



BOLETÍN ESTADO DE SALUD DE ARAGÓN

NÚMERO 3, MARZO 2015

INFORME MORTALIDAD ARAGON 2013

CONTENIDO:

Informe Mortalidad 2013

CMBD: Tumores

Hipertensión OMIAP

Diabetes OMIAP

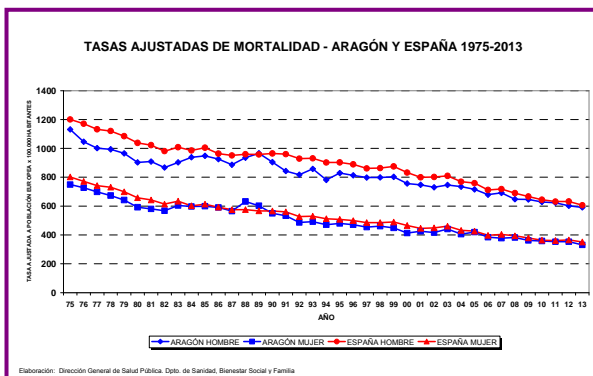
En el año 2013 se han producido 13.353 defunciones de residentes en Aragón (6.889 hombres y 6.464 mujeres). Respecto a 2012 ha supuesto una disminución del 2,7 % en el número de muertes. La tasa bruta de mortalidad ha sido de 9,9 por 1.000 habitantes (10,3 en hombres y 9,5 en mujeres) y se han mantenido más elevadas en Aragón (población más envejecida) que en España.

La **tasa ajustada** por edad a la población europea, es de **4,5 por 1.000 habitantes** (5,9 en hombres y 3,3 en mujeres).

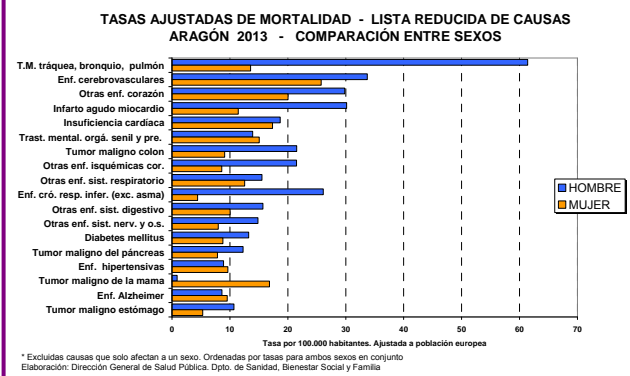
Por **grupos de edad y grandes grupos de causas**, en los menores de 1 año destacan las enfermedades originadas en el periodo perinatal. Entre 1-4 años las causas externas. Entre 5-14 los tumores. En los grupos de 15-34 años, las causas externas. Entre 35-84 años los tumores y en mayores de 84 años las enfermedades del sistema circulatorio.

Por **grupos de edad y causas específicas**, destacan los accidentes de tráfico entre 15-24 años y los suicidios entre 25-44 años, superando a los accidentes de tráfico.

El **tumor maligno de pulmón** en la mujer es el que ha tenido un mayor incremento entre las causas de muerte por tumores en los últimos 10 años, con una tendencia global ascendente y un aumento del 49 % en el periodo. Supone ya la primera causa de muerte específica en mujeres entre 45-54 y la segunda entre 55-64 años.

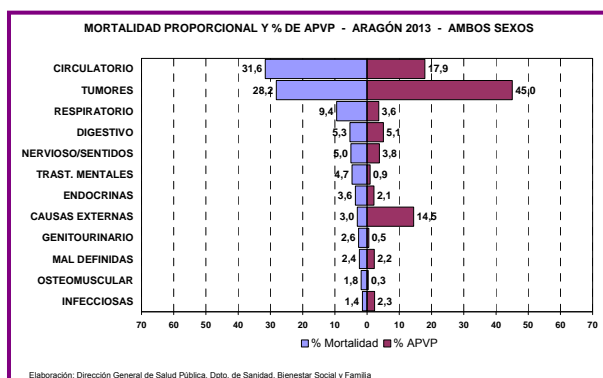


Del total de muertes, la causa más frecuente para la población en conjunto y en mujeres son las enfermedades del sistema circulatorio (en valores absolutos). Desde el año 2000 en Aragón, los tumores son la primera causa de muerte en hombres.



Informe Completo

<http://goo.gl/kkZGqd>



La esperanza de vida al nacimiento en Aragón es 83,2 años (80,2 años ♂ y 86,1 ♀). Es superior a la nacional.

@SaludPublicaAra
www.saludpublicaaragon.es

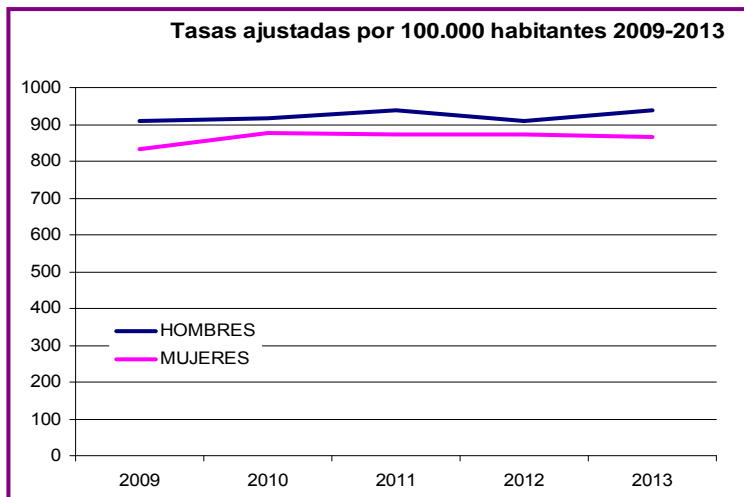
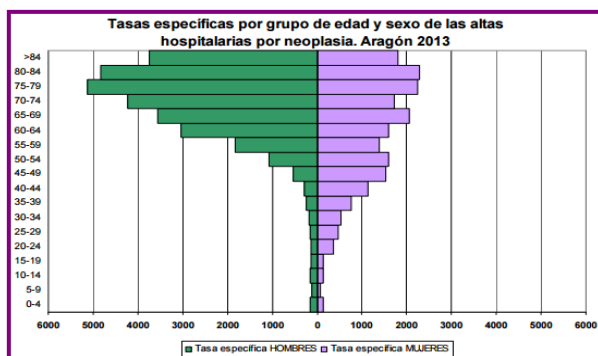
MORBILIDAD HOSPITALARIA TUMORES 2013: CMBD

En el año 2013 en los hospitales de Aragón se han registrado un total de 164.265 altas, de las cuales 160.432 (97,7 %) corresponden a residentes en Aragón.

El número de altas por neoplasias por 100.000 habitantes (tasa bruta) es de 1203,6. La tasa ajustada de altas con diagnóstico principal neoplasias es de 887,8 por 100.000 habitantes. (938,8 en ♂ y 866,6 en ♀).

Desde el año 2009 la tasa de altas con diagnóstico principal de neoplasia ha aumentado ligeramente tanto en hombres como en mujeres.

15.561 altas tienen como diagnóstico principal un código del gran grupo de neoplasias, suponiendo el 9,8 % del total de altas

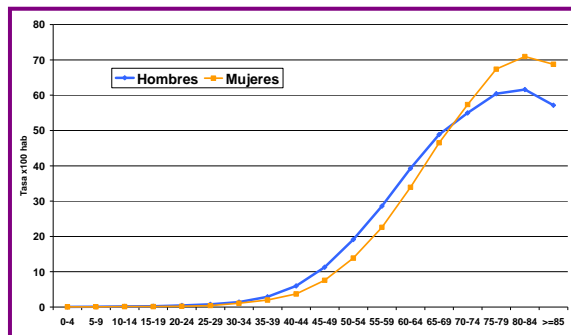


Informe completo

<http://goo.gl/63SVTW>

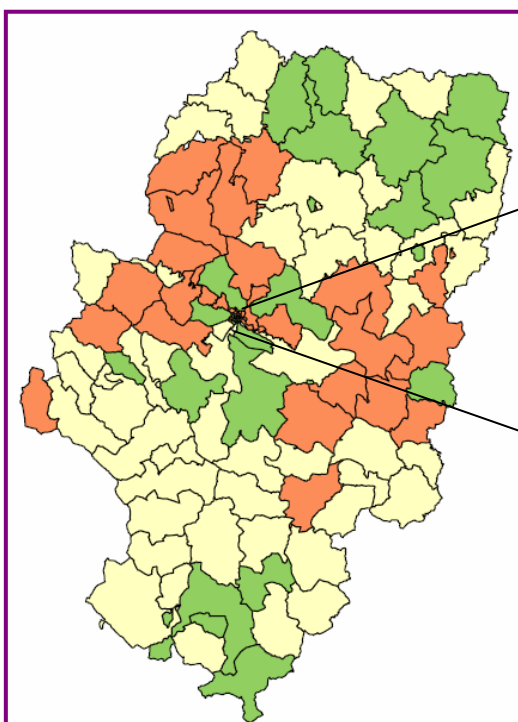
PREVALENCIA HIPERTENSIÓN ARTERIAL: OMIAP

La prevalencia bruta de Hipertensión Arterial (HTA) en Aragón a fecha 31-12-2013 es de 18,7 %. La tasa en hombres para el total de Aragón es significativamente superior a la de las mujeres y en general son superiores en hombres en todos los sectores.

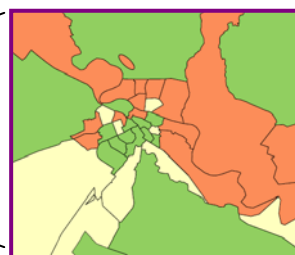


Prevalencia HTA por grupo de edad y sexo. Aragón 2013

Las tasas más elevadas están en los grupos de mayor edad aunque disminuyen a partir de los 80 años. Las Zonas Básicas de Salud del este y oeste de Aragón son las que tienen unas REM significativamente superiores.



Riesgo menor
Riesgo igual
Riesgo mayor



Informe completo

<http://goo.gl/FSEu05>

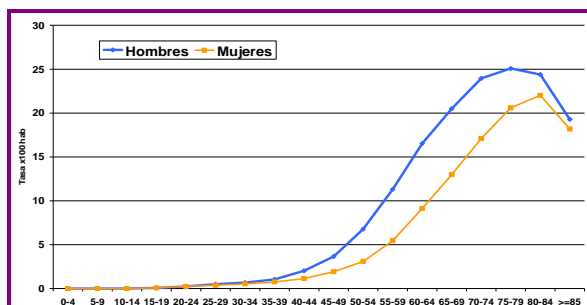
Tasa prevalencia ajustada
Aragón 12,1%

@SaludPublicaAra
www.saludpublicaaragon.es

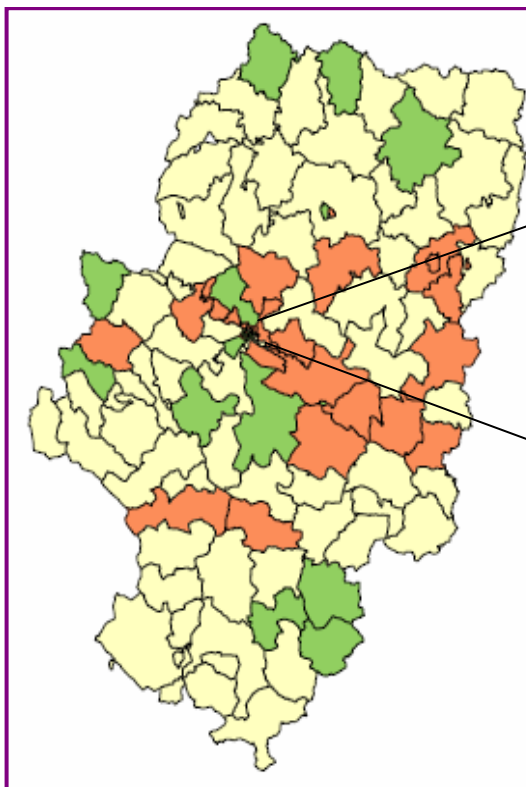
PREVALENCIA DE DIABETES: OMIAP

La **tasa bruta** de prevalencia de Diabetes Mellitus No Insulinodependiente en Aragón a fecha 31-12-2013 es de 6,3%.

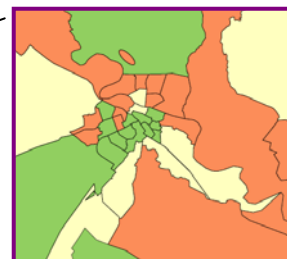
La **tasa ajustada** es de 5,3%, siendo significativamente superior en hombres que en mujeres, en todos los sectores y en todos los grupos de edad.



Barbastro, Zaragoza I, Zaragoza II y Alcañiz son los sectores con tasas significativamente más elevadas que el total de Aragón. Las Zonas Básicas de Salud de mayor riesgo se sitúan en el centro de Aragón y margen izquierda de Zaragoza capital.



Riesgo menor
Riesgo igual
Riesgo mayor



Informe
completo

<http://goo.gl/qEKHNC>

DIRECCIÓN GENERAL
DE SALUD PÚBLICA

Vía Universitat, 36

CP 50017

Zaragoza

Teléfono: 976716361

Suscríbete en: besa@aragon.es

SÍGUENOS EN:

Twitter: [@SaludPublicaAra](https://twitter.com/SaludPublicaAra)

Blog: <http://saludpublicaaragon.blogspot.com.es/>

Web: www.saludpublicaaragon.es

Enlace a Boletín: <http://goo.gl/MjeKNk>

Disponible también en Intranet de Sectores Sanitarios

SECCIÓN DE INFORMACIÓN E
INVESTIGACIÓN SANITARIA

ENLACES DE INTERÉS:

- Ministerio de Sanidad, Servicios Sociales e Igualdad:
www.msssi.gob.es
- Instituto Aragonés de Estadística:
www.aragon.es/iaest
- Observatorio de Desigualdades en la Salud:
www.ods-ciberesp.org/
- Sociedad Española de Epidemiología:
www.seepidemiologia.es/