



BOLETÍN ESTADO DE SALUD DE ARAGÓN

NÚMERO 4, NOVIEMBRE 2015

CMBD: MORBIMORTALIDAD HOSPITALARIA ARAGÓN. 2014

CONTENIDO:

CMBD 2014

Sobrepeso niños OMI AP

Ola de calor 2015

Informe
Completo

<http://goo.gl/TcDxej>

Informe
Completo

<http://goo.gl/t1lmd7>

@SaludPublicaAra

www.saludpublicaaragon

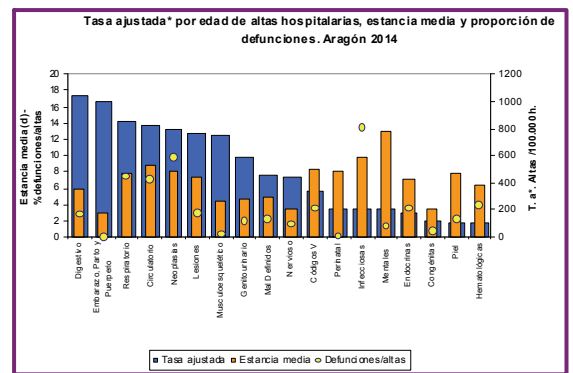
COMPARATIVA DE ALTAS, DEFUNCIONES Y ESTANCIAS HOSPITALARIAS

En el gráfico que se muestra a continuación se presentan las tasas ajustadas de altas hospitalarias, estancia media y porcentaje de defunciones por Gran Grupo de enfermedades.

La mayor **tasa ajustada** de hospitalizaciones se observa en las enfermedades del aparato digestivo, seguido de complicaciones de embarazo, parto y puerperio que presenta la menor estancia media y el menor porcentaje de defunciones.

Las enfermedades codificadas como infecciosas, aunque con una tasa ajustada de las más bajas, presentan el mayor

porcentaje de defunciones respecto a sus altas. El 86,7 % de las mismas corresponden a diagnósticos principales de sepsis.



Las enfermedades infecciosas presentan el mayor porcentaje de defunciones respecto a sus altas

SOBREPESO-OBESIDAD DE 2-14 AÑOS. OMI AP 2013

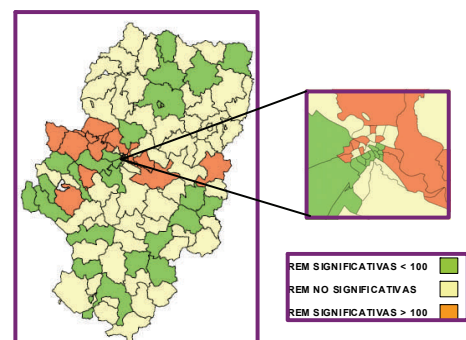
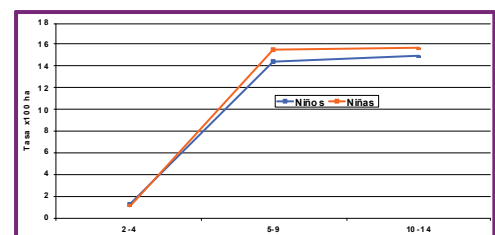
Se han seleccionado de la base de datos de OMI AP todos los pacientes de Aragón de 2 a 14 años que hayan sido pesados y tallados durante los años 2012 y 2013.

La prevalencia ajustada de sobrepeso-obesidad (calculada según los criterios de Orbegozo) en Aragón en niños de 2 a 14 años a 31 de diciembre de 2013 es 11,6 %.

Las tasas son más elevadas en las niñas aunque las diferencias no son significativas

La tasa, en el grupo de edad de 2 a 4 años es inferior al 2 %. Tanto en niños como en niñas las tasas registradas son más altas en los grupos de edad de 5 a 9 y 10 a 14 años donde las tasas se sitúan en torno al 15 %.

Tasas específicas por edad y sexo



OLA DE CALOR 2015

El Plan de Acción para la prevención de los efectos de las temperaturas extremas sobre la salud en Aragón comenzó, como todos los años, el 1 de junio y terminó el 15 de septiembre de 2015.

Este plan es coordinado por la Dirección General de Salud Pública del Departamento de Sanidad de Aragón, con la colaboración de la Dirección General de Asistencia Sanitaria, Servicio de Urgencias 061, Servicios de Medicina Preventiva, Unidades de Urgencias Hospitalarias y Centro Nacional de Epidemiología.

La monitorización de las urgencias, hospitalarias y extrahospitalarias, y de la mortalidad dentro del Plan nos aporta una información importante sobre lo ocurrido en este periodo.

En este año 2015, las temperaturas máximas y mínimas en las tres capitales de provincia, sobre todo en los dos primeros meses de desarrollo del Plan de Acción sobre efectos de las temperaturas extremas, han estado claramente por encima de la media de los últimos años, destacando los elevados valores del mes de julio. En este mes han ocurrido situaciones extraordinarias como que el día 7 de julio se alcanzó en Zaragoza la mayor temperatura máxima registrada hasta la fecha por la AEMET, con 44,5 grados, o que la temperatura media ha superado prácticamente en 4 grados la media de los últimos 20 años en Huesca y Teruel.

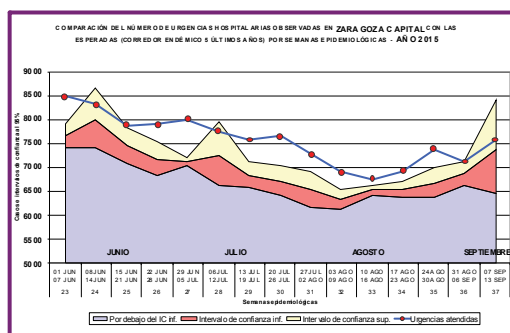
En 44 días a lo largo de este periodo se han activado alertas por previsión de altas temperaturas en alguna de las tres provincias, frente a 5 días del año anterior.

Se han notificado 111 atenciones en urgencias hospitalarias de patologías relacionadas con las altas temperaturas (más del doble que en años anteriores), 9 de los cuales precisaron ingreso hospitalario.

Se declaró una defunción en el mes de julio en la provincia de Huesca, por causa

relacionada con las altas temperaturas en un hombre con patología previa de riesgo.

Destaca Zaragoza capital con un número de urgencias hospitalarias superior a las esperadas en 11 de las 15 semanas epidemiológicas analizadas.

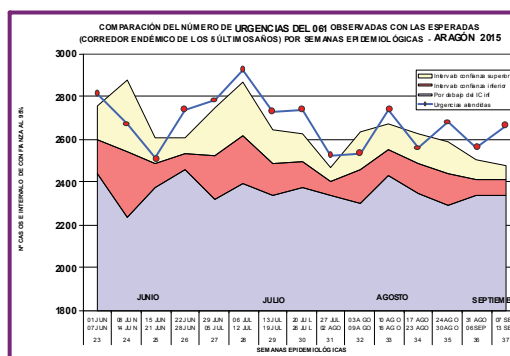


En 44 días se han activado alertas por previsión de altas temperaturas en alguna de las tres provincias, frente a 5 días del año anterior

En Teruel capital el número de urgencias atendidas ha sido superior a lo esperado en 6 semanas. En Huesca capital solo se ha superado en 1 semana del mes de junio.

Las urgencias atendidas por el 061 por cualquier causa han sido superiores a las esperadas, sobre todo en el mes de julio

111 casos atendidos en urgencias hospitalarias con patología relacionada con las altas temperaturas



Los datos de mortalidad desagregados por causas de muerte no están disponibles hasta uno o dos años después de producirse la defunción, sin embargo se dispone de datos globales sobre las defunciones

Informe completo

<http://goo.gl/OtcNqp>

@SaludPublicaAra
www.saludpublicaaragon.es

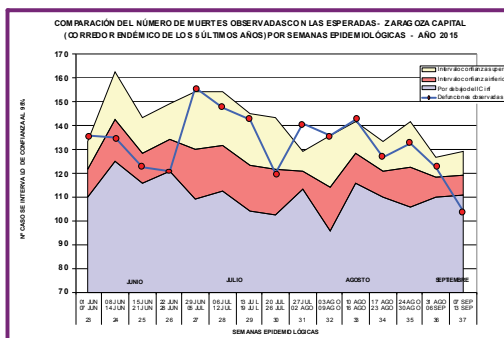
OLA DE CALOR 2015

.inscritas en los principales registros civiles del país aunque sin conocer la causa de muerte.

Se ha elaborado un corredor endémico (con los datos de las defunciones de los últimos 5 años) de las tres capitales de provincia, donde se calculan unas defunciones esperadas y su intervalo de confianza al 95% tanto para todas las edades como para los mayores de 65 años.

La mortalidad ha presentado picos puntuales de manera diferente según la capital analizada.

La mortalidad en Zaragoza ha rebasado el límite superior al principio y final de julio y la primera mitad de agosto, pero se ha mantenido en valores por encima de la media la mayor parte del verano.



En Zaragoza la mortalidad se ha mantenido en valores por encima de la media la mayor parte del verano

La relación entre superación de umbrales de temperatura de manera mantenida y morbimortalidad está claramente recogida en la bibliografía científica pero la relación directa es difícil de establecer. Parece lógico considerar que los aumentos detectados se deben en parte a las olas de calor sucesivas producidas durante el periodo del Plan.

Informe completo

<http://goo.gl/OtcNqp>

DIRECCIÓN GENERAL
DE SALUD PÚBLICA

Vía Universitat, 36

CP 50017

Zaragoza

Teléfono: 976715915

Suscríbete en: besa@aragon.es

SÍGUENOS EN:

Twitter: [@SaludPublicaAra](https://twitter.com/SaludPublicaAra)

Blog: <http://saludpublicaaragon.blogspot.com.es/>

Web: www.saludpublicaaragon.es

Enlace a Boletín: <http://goo.gl/FidvLu>

Disponible también en Intranet de Sectores Sanitarios

SECCIÓN DE INFORMACIÓN E
INVESTIGACIÓN SANITARIA

ENLACES DE INTERÉS:

- Ministerio de Sanidad, Servicios Sociales e Igualdad:
www.msssi.gob.es
- Instituto Aragonés de Estadística:
www.aragon.es/iaest
- Observatorio de Desigualdades en la Salud:
www.ods-ciberesp.org/
- Sociedad Española de Epidemiología:
www.seepidemiologia.es/