

boletín

epidemiológico de Aragón

**GOBIERNO
DE ARAGON**

Departamento de Sanidad
y Consumo

Dirección General
de Salud Pública

Año XI del 19 de junio al 16 de julio de 1994

(Impreso: 18-11-94)

Núm. 92

MORTALIDAD EN ARAGON 1992. AVANCE DE RESULTADOS¹

Durante el año 1992, se han registrado 11.550 defunciones de personas residentes en Aragón, de las cuales 331 tuvieron lugar fuera de la Comunidad Autónoma². La población utilizada para el cálculo de las tasas, se ha elaborado a partir de los datos del censo de 1991, teniendo en cuenta los nacimientos y defunciones de los años 1991 y 1992.

Las tasas de mortalidad por grupos de edad y sexo se presentan en el gráfico 1 en escala semilogarítmica. Destaca un pronunciado descenso de la mortalidad desde el grupo de menores de un año, que alcanza el mínimo en el grupo de edad de 5-14 años tanto en varones como en mujeres, comenzando a partir de aquí un progresivo ascenso conforme aumenta la edad.

MORTALIDAD GENERAL Y POR GRUPOS DE EDAD Y SEXO

La tasa bruta de mortalidad en Aragón en 1992 fue de 9,7 por mil habitantes, 10,6 en varones y 8,9 en mujeres (cuadro 1).

Cuadro 1

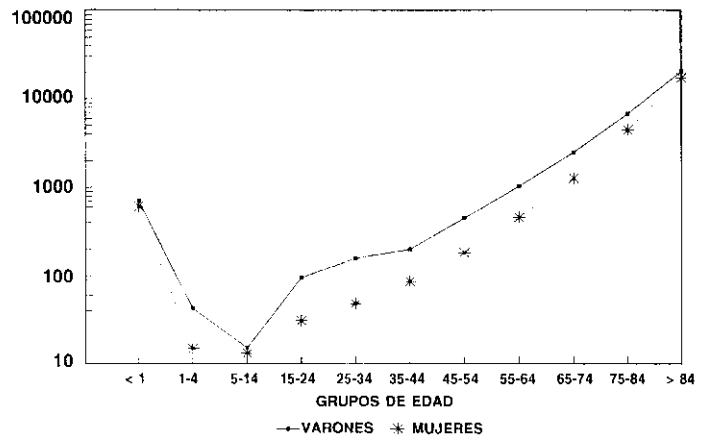
NUMERO DE DEFUNCIONES Y TASAS DE MORTALIDAD.
ARAGON 1992*.

	VARONES		MUJERES		TOTAL	
	NUMERO	TASA	NUMERO	TASA	NUMERO	TASA
HUESCA	1.170	11,2	939	9,1	2.109	10,2
TERUEL	880	12,2	770	10,8	1.650	11,5
ZARAGOZA	4.139	10,1	3.652	8,5	7.791	9,3
ARAGON	6.189	10,6	5.361	8,9	11.550	9,7

* Tasas por 1.000 habitantes.

Gráfico 1

TASAS DE MORTALIDAD POR EDAD Y SEXO. ARAGON 1992.



¹ Datos provisionales. Acuerdo de colaboración INE-DGA.

² Fallecidos en las Comunidades con acuerdo de colaboración con el INE.

índice

1. Mortalidad en Aragón 1992. Avance de resultados..... pág. 751
2. Defunciones en Aragón. Julio 1993..... pág. 757
3. Enfermedades de Declaración Obligatoria. N.º de casos por comarcas, provincias y Aragón. Semanas 25-28 de 1994. (Tablas I y II)..... págs. 758 a 759
4. Cobertura de la declaración de las E.D.O..... pág.s 760

Las tasas de mortalidad son, en todos los grupos de edad, mayores en los varones, alcanzando la mayor diferencia en los grupos de 15-34 años, con una razón de tasas varón/mujer superior a 3.

MORTALIDAD POR SEXO Y CAUSAS DE DEFUNCION

Los siete grupos de causas de mortalidad más frecuentes, entre los 17 grandes grupos de la Clasificación Internacional de Enfermedades (CIE 9.ª revisión), se muestran en el cuadro 2. En dicho cuadro se presenta para cada sexo y el total, el número de defunciones, la tasa de mortalidad por 100.000 habitantes y la mortalidad proporcional en tanto por cien sobre el total de defunciones en cada sexo (gráficos 2, 3 y 4).

Cuadro 2

NUMERO DE DEFUNCIONES, TASAS POR 100.000 HABITANTES Y MORTALIDAD PROPORCIONAL POR SEXO Y CAUSAS MAS FRECUENTES. ARAGON 1992.

VARONES			
CIE. 9.ª	NUMERO	TASA	%
VII. CIRCULATORIO	2.112	360,8	31,4
II. TUMORES	1.786	305,1	28,9
VIII. RESPIRATORIO	712	121,6	11,5
XVII. C. EXTERNAS	385	65,8	6,2
IX. DIGESTIVO	359	61,3	5,8
X. GENITOURINARIO	180	30,8	2,9
III. ENDOC./INMUNO.	170	29,0	2,7
RESTO DE CAUSAS	485	82,9	7,8
TOTAL	6.189	1.057,4	100,0

MUJERES			
CIE. 9.ª	NUMERO	TASA	%
VII. CIRCULATORIO	2.332	387,6	43,5
II. TUMORES	1.147	190,7	21,4
VIII. RESPIRATORIO	420	69,8	7,8
IX. DIGESTIVO	277	46,0	5,2
III. ENDOC./INMUNO.	242	40,2	4,5
V. E. MENTALES	234	38,9	4,4
X. GENITOURINARIO	157	26,1	2,9
RESTO DE CAUSAS	552	91,8	10,3
TOTAL	5.361	891,1	100,0

TOTAL			
CIE. 9.ª	NUMERO	TASA	%
VII. CIRCULATORIO	4.444	374,4	38,5
II. TUMORES	2.933	247,1	25,4
VIII. RESPIRATORIO	1.132	95,4	9,8
IX. DIGESTIVO	636	53,6	5,5
XVII. C. EXTERNAS	524	44,1	4,5
III. ENDOC./INMUNO.	412	34,7	3,6
V. E. MENTALES	355	29,9	3,1
RESTO DE CAUSAS	1.114	93,9	9,6
TOTAL	11.550	973,1	100,0

Las tres primeras causas de defunción, que suponen en conjunto el 74 % de todas las muertes, mantienen el mismo orden para varones y mujeres: **Enfermedades del aparato circulatorio, tumores y enfermedades del aparato respiratorio.**

En cuarto lugar para el conjunto de los sexos, se sitúan **las enfermedades del aparato digestivo** (5.º lugar en varones).

Las **causas externas de traumatismos y envenenamientos** ocupan el quinto lugar (4.º y 8.º en varones y mujeres respectivamente), el 42 % de las cuales se deben a los **accidentes de tráfico de vehículos de motor.**

En sexto lugar se encuentran las **enfermedades de las glándulas endocrinas, de la nutrición, metabolismo y trastornos de la inmunidad** (7.º en varones y 5.º en mujeres), destacando dentro de este grupo la **diabetes mellitus** con el 75 % de los casos y el **SIDA** con el 11 % de las defunciones incluidas en él.

En séptimo lugar se sitúan los **trastornos mentales** (8.º y 6.º en varones y mujeres respectivamente), la mayor parte de los cuales se deben a la **demencia senil.**

MORTALIDAD POR GRUPOS DE EDAD Y CAUSA DE DEFUNCION

Para cada grupo de edad y el conjunto de los sexos, se han incluido las cinco primeras causas de defunción más frecuentes (cuadro 3).

En los menores de un año, destacan las **enfermedades originadas en el período perinatal** y las **anomalías congénitas.**

En el grupo de 1-4 años son las **enfermedades de las glándulas endocrinas y trastornos de la inmunidad** las causas más frecuentes, aunque con muy pocos casos.

En los grupos entre 5 y 34 años, las **causas externas de traumatismos y envenenamientos** son las que ocupan el primer lugar, el 60 % de las cuales se deben a los **accidentes de tráfico de vehículos a motor**, seguidos por los **tumores**, salvo en el grupo de 25-34 años donde las **enfermedades de las glándulas endocrinas y trastornos de la inmunidad** ocupan el segundo lugar, con la mayoría de las muertes debidas al **SIDA.**

Entre los 35 a 74 años, son los **tumores** los que ocupan el primer lugar, destacando el **tumor maligno de tráquea, bronquio y pulmón** en los varones y el **tumor maligno de mama** en la mujer.

En los mayores de 74 años, las **enfermedades del aparato circulatorio** son las más frecuentes. Destacan entre ellas las **enfermedades cerebrovasculares** y el **infarto agudo de miocardio.**

En los cuadros 4 y 5 podemos ver las causas de defunción según los 17 grandes grupos de la CIE 9.ª, por edad y sexo, presentando los valores absolutos y las tasas por 100.000 habitantes.

Gráfico 2
MORTALIDAD PROPORCIONAL. ARAGON 1992. AMBOS SEXOS.

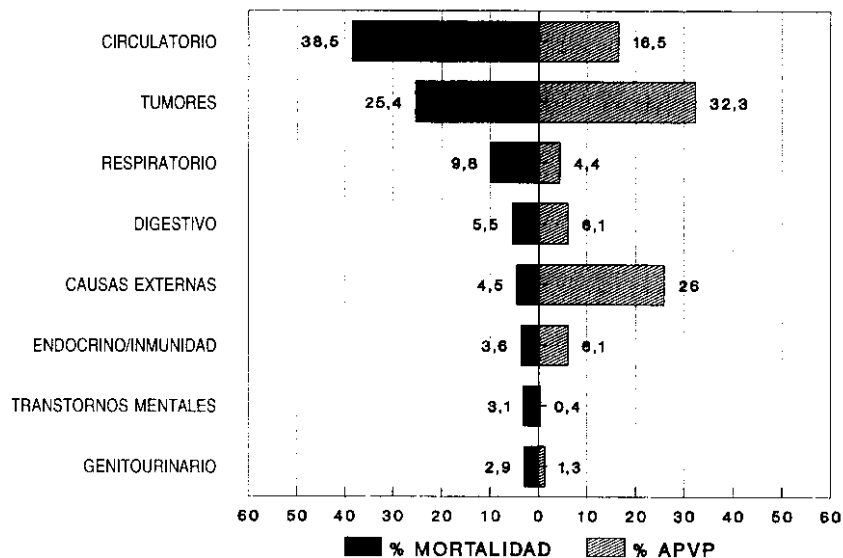


Gráfico 3
MORTALIDAD PROPORCIONAL. ARAGON 1992. VARONES.

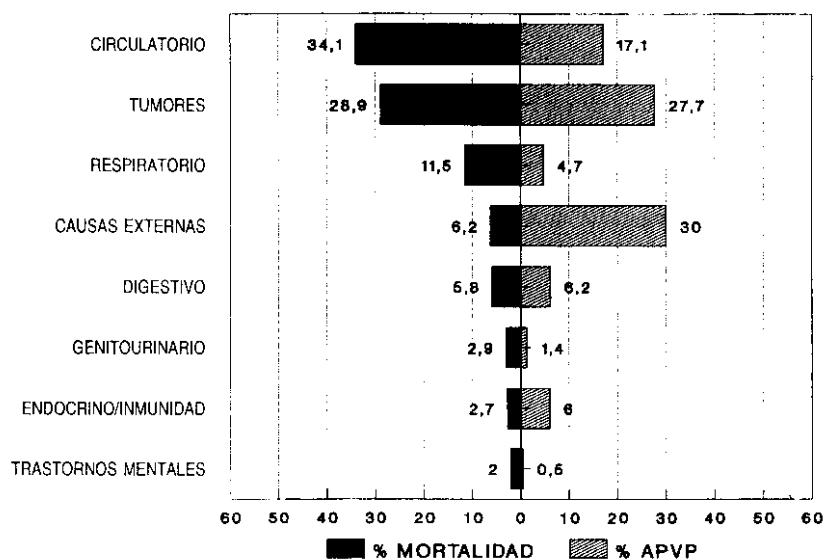
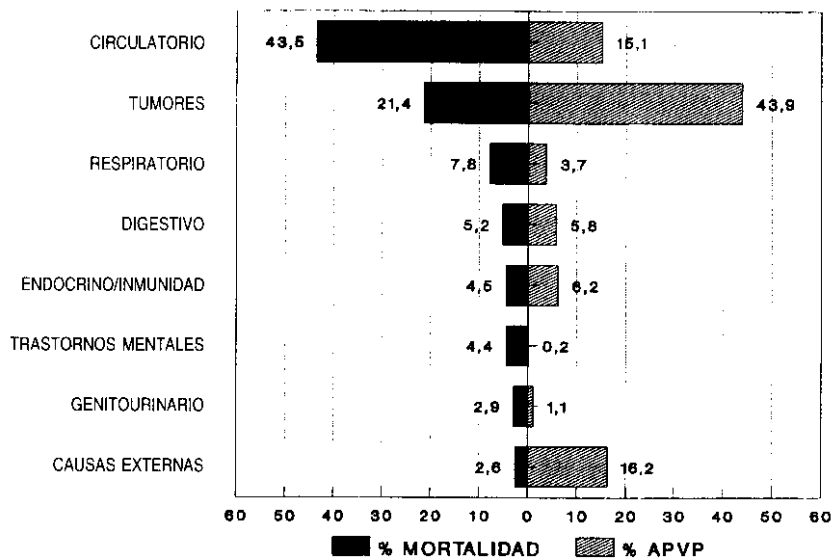


Gráfico 4
MORTALIDAD PROPORCIONAL. ARAGON 1992. MUJERES.



MORTALIDAD INFANTIL

La tasa de mortalidad infantil en Aragón en 1992 es de 6,4 por mil nacidos vivos, 7,1 en varones y 5,7 en mujeres.

AÑOS POTENCIALES DE VIDA PERDIDOS

El indicador Años Potenciales de Vida Perdidos de 1 a 69 años (APVP), es útil para conocer y cuantificar la mortalidad prematura en la comunidad, siendo de gran importancia para la planificación y establecimiento de programas de salud.

Las defunciones ocurridas durante 1992 han supuesto un número de APVP, de 41.458 años, correspondiendo el mayor porcentaje a los **tumores** con el 32,3 % del total. Mientras en la mujeres los **tumores** suponen también la primera causa de APVP (43,9 %), en los varones son las **causas externas** las más frecuentes (30 %) (gráficos 2, 3 y 4).

Dentro de los grupos mencionados, serían los **accidentes de tráfico** en los varones y el **tumor maligno de mama en la mujer** las principales causas de mortalidad prematura en Aragón.

DATOS PROVINCIALES

En el cuadro 1 también figura un avance de los datos provinciales, con el número de defunciones de residentes en cada provincia y las tasas de mortalidad general y por sexo por 1.000 habitantes. Hay que resaltar una vez más que, para poder realizar comparaciones, hay que recurrir a las tasas específicas por edad y sexo o bien, de una forma sintética, a las tasas ajustadas por edad. Estos datos se presentarán de manera más exhaustiva en la monografía "Mortalidad en Aragón 1992", de próxima publicación.

Cuadro 3

NUMERO DE DEFUNCIONES Y TASAS DE MORTALIDAD POR GRUPOS DE EDAD Y CAUSAS MAS FRECUENTES.* TOTAL DE ARAGON 1992.

EDAD	CAUSA CIE 9.ª	NUMERO	TASA	EDAD	CAUSA CIE 9.ª	NUMERO	TASA
< 1	XV. PERINATALES	24	245,2	45-54	II. TUMORES	191	148,6
	XIV. CONGENITAS	22	224,7		VII. CIRCULATORIO	85	66,1
	VIII. RESPIRATORIO	4	40,9		XVII. C. EXTERNAS	51	39,7
	XVII. C. EXTERNAS	4	40,9		IX. DIGESTIVO	38	29,6
	VII. CIRCULATORIO	3	30,6		VIII. RESPIRATORIO	17	13,2
1-4	III. ENDOC./INMUNO	3	7,6	55-64	II. TUMORES	531	350,2
	II. TUMORES	2	5,1		VII. CIRCULATORIO	290	191,3
	XIV. CONGENITAS	2	5,1		IX. DIGESTIVO	68	44,8
	VI. S. NERVIOSO	2	5,1		VIII. RESPIRATORIO	67	44,2
	VIII. RESPIRATORIO	2	5,1		XVII. C. EXTERNAS	62	40,9
5-14	XVII. C. EXTERNAS	8	5,9	65-74	II. TUMORES	883	694,9
	II. TUMORES	6	4,4		VII. CIRCULATORIO	695	546,9
	VII. CIRCULATORIO	2	1,5		VIII. RESPIRATORIO	214	168,4
	III. ENDOC./INMUNO	2	1,5		IX. DIGESTIVO	153	120,4
	IX. DIGESTIVO	1	0,7		III. ENDOC./INMUNO.	90	70,8
15-24	XVII. C. EXTERNAS	82	46,3	75-84	VII. CIRCULATORIO	1.623	2.313,4
	II. TUMORES	10	5,6		II. TUMORES	845	1.204,4
	VI. S. NERVIOSO	5	2,8		VIII. RESPIRATORIO	422	601,5
	VII. CIRCULATORIO	4	2,3		IX. DIGESTIVO	180	256,6
	I. INFECCIOSAS	4	2,3		X. GENITOURINARIO	141	201,0
25-34	XVII. C. EXTERNAS	74	41,8	> 84	VII. CIRCULATORIO	1.690	8.383,4
	III. ENDOC./INMUNO.	31	17,5		VIII. RESPIRATORIO	389	1.929,7
	II. TUMORES	16	9,0		II. TUMORES	374	1.855,3
	VII. CIRCULATORIO	14	7,9		V. TRAS. MENTAL	178	883,0
	VIII. RESPIRATORIO	10	5,7		IX. DIGESTIVO	166	823,5
35-44	II. TUMORES	75	49,8	TOTAL	VII. CIRCULATORIO	4.444	374,4
	XVII. C. EXTERNAS	51	33,9		II. TUMORES	2.933	247,1
	VII. CIRCULATORIO	38	25,2		VIII. RESPIRATORIO	1.132	95,4
	IX. DIGESTIVO	20	13,3		IX. DIGESTIVO	636	53,6
	III. ENDOC./INMUNO.	10	6,6		XVII. C. EXTERNAS	524	44,1

* Tasa por 100.000 habitantes.

Cuadro 4

MORTALIDAD POR CAUSAS, GRUPOS DE EDAD Y SEXO ** GRANDES GRUPOS (C.I.E. 9.º)
ARAGON (1992) **** FRECUENCIAS ABSOLUTAS

GRUPOS DE CAUSA		GRUPOS DE EDAD											TOTAL
		< 1	1-4	5-14	15-24	25-34	35-44	45-54	55-64	65-74	75-84	> 84	
01 ENFERMEDADES INFECCIOSAS Y PARASITARIAS	V	—	—	—	2	6	—	3	13	12	16	13	65
	M	—	1	—	2	2	—	1	7	9	19	16	57
	T	—	1	—	4	8	—	4	20	21	35	29	122
02 TUMORES	V	—	1	2	6	11	40	121	344	555	524	182	1.786
	M	—	1	4	4	5	35	70	187	328	321	192	1.147
	T	—	2	6	10	16	75	191	531	883	845	374	2.933
03 ENF. DE LAS GLANDULAS ENDOCR., DE LA NUTRICION, METABOLISMO Y TRASTORNOS DE LA INMUNIDAD	V	1	2	1	3	24	7	4	14	39	45	30	170
	M	—	1	1	—	7	3	1	18	51	89	71	242
	T	1	3	2	3	31	10	5	32	90	134	101	412
04 ENFERMEDADES DE LA SANGRE Y DE LOS ORGANOS HEMATOPOYETICOS	V	—	—	1	—	—	—	1	1	9	10	5	27
	M	—	—	—	—	1	—	1	2	5	10	4	23
	T	—	—	1	—	1	—	2	3	14	20	9	50
05 TRASTORNOS MENTALES	V	—	—	—	—	2	—	1	2	19	45	52	121
	M	—	—	—	—	—	—	—	3	20	85	126	234
	T	—	—	—	—	2	—	1	5	39	130	178	355
06 ENFERMEDADES DEL SISTEMA NERVIOSO Y DE LOS ORGANOS DE LOS SENTIDOS	V	—	2	—	4	6	4	2	10	32	34	11	105
	M	1	—	—	1	—	1	3	6	21	36	16	85
	T	1	2	—	5	6	5	5	16	53	70	27	190
07 ENFERMEDADES DEL APARATO CIRCULATORIO	V	2	—	—	4	11	27	63	223	439	730	613	2.112
	M	1	—	2	—	3	11	22	67	256	893	1.077	2.332
	T	3	—	2	4	14	38	85	290	695	1.623	1.690	4.444
08 ENFERMEDADES DEL APARATO RESPIRATORIO	V	2	2	—	1	7	4	14	49	166	263	204	712
	M	2	—	—	—	3	2	3	18	48	159	185	420
	T	4	2	—	1	10	6	17	67	214	422	389	1.132
09 ENFERMEDADES DEL APARATO DIGESTIVO	V	—	—	—	1	3	18	30	48	91	100	68	359
	M	1	—	1	1	4	2	8	20	62	80	98	277
	T	1	—	1	2	7	20	38	68	153	180	166	636
10 ENFERMEDADES DEL APARATO GENITOURINARIO	V	—	—	—	1	2	—	6	12	29	82	48	180
	M	1	—	—	—	1	—	1	6	26	59	63	157
	T	1	—	—	1	3	—	7	18	55	141	111	337
11 COMPLICACIONES DEL EMBARAZO, DEL PARTO Y DEL PUERPERIO	V	—	—	—	—	—	—	—	—	—	—	—	—
	M	—	—	—	—	—	—	—	—	—	—	—	—
	T	—	—	—	—	—	—	—	—	—	—	—	—
12 ENFERMEDADES DE LA PIEL Y DEL TEJIDO CELULAR SUBCUTANEO	V	—	—	—	—	—	—	1	—	2	—	1	4
	M	—	—	—	—	—	—	—	—	3	3	9	15
	T	—	—	—	—	—	—	1	—	5	3	10	19
13 ENFERMEDADES DEL SISTEMA OSTEOMUSCULAR Y DEL TEJIDO CONJUNTIVO	V	—	—	—	—	1	—	—	1	3	13	18	36
	M	—	—	—	2	1	—	—	—	5	27	51	86
	T	—	—	—	2	2	—	—	1	8	40	69	122
14 ANOMALIAS CONGENITAS	V	12	2	—	—	—	—	—	—	—	—	—	14
	M	10	—	—	—	1	1	1	1	1	3	—	18
	T	22	2	—	—	1	1	1	1	1	3	—	32
15 AFECCIONES ORIGINADAS EN EL PERIODO PERINATAL	V	15	—	—	—	—	—	—	—	—	—	—	15
	M	9	—	—	—	—	—	—	—	—	—	—	9
	T	24	—	—	—	—	—	—	—	—	—	—	24
16 SIGNOS, SINTOMAS Y ESTADOS MORBOSOS MAL DEFINIDOS	V	3	—	—	—	2	4	1	6	8	25	49	98
	M	—	—	—	—	1	—	—	—	5	22	92	120
	T	3	—	—	—	3	4	1	6	13	47	141	218
17 CAUSAS EXTERNAS DE TRAUMATISMOS Y ENVENENAMIENTOS	V	1	—	7	65	63	44	44	43	40	54	24	385
	M	3	—	1	17	11	7	7	19	26	33	15	139
	T	4	—	8	82	74	51	51	62	66	87	39	524
TODAS LAS CAUSAS	V	36	9	11	87	138	148	291	766	1.444	1.941	1.318	6.189
	M	28	3	9	27	40	62	118	354	866	1.839	2.015	5.361
	T	64	12	20	114	178	210	409	1.120	2.310	3.780	3.333	11.550

Cuadro 5

MORTALIDAD POR CAUSAS, GRUPOS DE EDAD Y SEXO ** GRANDES GRUPOS (C.I.E. 9.ª)
ARAGON (1992) **** TASAS ESPECIFICAS x 100.000 hab.

GRUPOS DE CAUSA		GRUPOS DE EDAD											TOTAL
		< 1	1-4	5-14	15-24	25-34	35-44	45-54	55-64	65-74	75-84	> 84	
01 ENFERMEDADES INFECCIOSAS Y PARASITARIAS	V	—	—	—	2,2	6,6	—	4,6	17,6	20,5	56,8	180,8	11,1
	M	—	5,2	—	2,3	2,3	—	1,6	9,0	13,2	45,3	123,4	9,5
	T	—	2,5	—	2,3	4,5	—	3,1	13,2	16,5	49,9	143,9	10,3
02 TUMORES	V	—	4,9	2,9	6,6	12,1	52,2	187,3	465,0	946,3	1.859,0	2.531,6	305,1
	M	—	5,2	6,1	4,6	5,8	47,3	109,4	240,8	479,3	764,8	1.480,3	190,7
	T	—	5,1	4,4	5,6	9,0	49,8	148,6	350,2	694,9	1.204,4	1.855,3	247,1
03 ENF. DE LAS GLANDULAS ENDOCRI., DE LA NUTRICION, METABOLISMO Y TRASTORNOS DE LA INMUNIDAD	V	20,2	9,9	1,4	3,3	26,5	9,1	6,2	18,9	66,5	159,6	417,3	29,0
	M	—	5,2	1,5	—	8,1	4,1	1,6	23,2	74,5	212,1	547,4	40,2
	T	10,2	7,6	1,5	1,7	17,5	6,6	3,9	21,1	70,8	191,0	501,0	34,7
04 ENFERMEDADES DE LA SANGRE Y DE LOS ORGANOS HEMATOPOYETICOS	V	—	—	1,4	—	—	—	1,5	1,4	15,3	35,5	69,6	4,6
	M	—	—	—	—	1,2	—	1,6	2,6	7,3	23,8	30,8	3,8
	T	—	—	0,7	—	0,6	—	1,6	2,0	11,0	28,5	44,6	4,2
05 TRASTORNOS MENTALES	V	—	—	—	—	2,2	—	1,5	2,7	32,4	159,6	723,3	20,7
	M	—	—	—	—	—	—	—	3,9	29,2	202,5	971,5	38,9
	T	—	—	—	—	1,1	—	0,8	3,3	30,7	185,3	883,0	29,9
06 ENFERMEDADES DEL SISTEMA NERVIOSO Y DE LOS ORGANOS DE LOS SENTIDOS	V	—	9,9	—	4,4	6,6	5,2	3,1	13,5	54,6	120,6	153,0	17,9
	M	20,7	—	—	1,2	—	1,4	4,7	7,7	30,7	85,8	123,4	14,1
	T	10,2	5,1	—	2,8	3,4	3,3	3,9	10,6	41,7	99,8	133,9	16,0
07 ENFERMEDADES DEL APARATO CIRCULATORIO	V	40,4	—	—	4,4	12,1	35,3	97,5	301,4	748,5	2.589,8	8.526,9	360,8
	M	20,7	—	3,0	—	3,5	14,9	34,4	86,3	374,1	2.127,7	8.303,8	387,6
	T	30,6	—	1,5	2,3	7,9	25,2	66,1	191,3	546,9	2.313,4	8.383,4	374,4
08 ENFERMEDADES DEL APARATO RESPIRATORIO	V	40,4	9,9	—	1,1	7,7	5,2	21,7	66,2	283,0	933,1	2.837,7	121,6
	M	41,3	—	—	—	3,5	2,7	4,7	23,2	70,1	378,8	1.426,4	69,8
	T	40,9	5,1	—	0,6	5,7	4,0	13,2	44,2	168,4	601,5	1.929,7	95,4
09 ENFERMEDADES DEL APARATO DIGESTIVO	V	—	—	—	1,1	3,3	23,5	46,4	64,9	155,2	354,8	945,9	61,3
	M	20,7	—	1,5	1,2	4,6	2,7	12,5	25,8	90,6	190,6	755,6	46,0
	T	10,2	—	0,7	1,1	4,0	13,3	29,6	44,8	120,4	256,6	823,5	53,6
10 ENFERMEDADES DEL APARATO GENITOURINARIO	V	—	—	—	1,1	2,2	—	9,3	16,2	49,4	290,9	667,7	30,8
	M	20,7	—	—	—	1,2	—	1,6	7,7	38,0	140,6	485,7	26,1
	T	10,2	—	—	0,6	1,7	—	5,4	11,9	43,3	201,0	550,6	28,4
11 COMPLICACIONES DEL EMBARAZO, DEL PARTO Y DEL PUERPERIO	V	—	—	—	—	—	—	—	—	—	—	—	—
	M	—	—	—	—	—	—	—	—	—	—	—	—
	T	—	—	—	—	—	—	—	—	—	—	—	—
12 ENFERMEDADES DE LA PIEL Y DEL TEJIDO CELULAR SUBCUTANEO	V	—	—	—	—	—	—	1,5	—	3,4	—	13,9	0,7
	M	—	—	—	—	—	—	—	—	4,4	7,1	69,4	2,5
	T	—	—	—	—	—	—	0,8	—	3,9	4,3	49,6	1,6
13 ENFERMEDADES DEL SISTEMA OSTEOMUSCULAR Y DEL TEJIDO CONJUNTIVO	V	—	—	—	—	1,1	—	—	1,4	5,1	46,1	250,4	6,2
	M	—	—	—	2,3	1,2	—	—	—	7,3	64,3	393,2	14,3
	T	—	—	—	1,1	1,1	—	—	0,7	6,3	57,0	342,3	10,3
14 ANOMALIAS CONGENITAS	V	242,5	9,9	—	—	—	—	—	—	—	—	—	2,4
	M	206,6	—	—	—	1,2	1,4	1,6	1,3	1,5	7,1	—	3,0
	T	224,7	5,1	—	—	0,6	0,7	0,8	0,7	0,8	4,3	—	2,7
15 AFECIONES ORIGINADAS EN EL PERIODO PERINATAL	V	303,1	—	—	—	—	—	—	—	—	—	—	2,6
	M	186,0	—	—	—	—	—	—	—	—	—	—	1,5
	T	245,2	—	—	—	—	—	—	—	—	—	—	2,0
16 SIGNOS, SINTOMAS Y ESTADOS MORBOSOS MAL DEFINIDOS	V	60,6	—	—	—	2,2	5,2	1,5	8,1	13,6	88,7	681,6	16,7
	M	—	—	—	—	1,2	—	—	—	7,3	52,4	709,3	19,9
	T	30,6	—	—	—	1,7	2,7	0,8	4,0	10,2	67,0	699,4	18,4
17 CAUSAS EXTERNAS DE TRAUMATISMOS Y ENVENENAMIENTOS	V	20,2	—	10,1	71,5	69,5	57,5	68,1	58,1	68,2	191,6	333,8	65,8
	M	62,0	—	1,5	19,7	12,7	9,5	10,9	24,5	38,0	78,6	115,7	23,1
	T	40,9	—	5,9	46,3	41,8	33,9	39,7	40,9	51,9	124,0	193,5	44,1
TODAS LAS CAUSAS	V	727,4	44,4	15,9	95,7	152,3	193,3	450,4	1.035,4	2.462,1	6.886,2	18.333,6	1.057,4
	M	578,5	15,7	13,6	31,3	46,3	83,7	184,5	455,9	1.265,6	4.381,7	15.535,9	891,1
	T	653,8	30,4	14,8	64,3	100,6	139,4	318,1	738,6	1.817,8	5.387,9	16.533,6	973,1

V: VARONES M: MUJERES T: TOTAL

DEFUNCIONES EN ARAGON. JULIO 1993

DEFUNCIONES POR LUGAR DE INSCRIPCION, LUGAR DE RESIDENCIA Y POR SEXO ⁽¹⁾ JULIO 1993

DEFUNCIONES	SEXO	HUESCA	TERUEL	ZARAGOZA	ARAGON
POR LUGAR DE INSCRIPCION ⁽³⁾	Varón	82	56	347	485
	Mujer	61	67	295	423
	TOTAL	143	123	642	908
POR LUGAR DE RESIDENCIA ⁽²⁾	Varón	84	56	345	485
	Mujer	66	69	282	417
	TOTAL	150	125	627	902

DEFUNCIONES DE RESIDENTES EN ARAGON POR GRUPOS DE EDAD Y SEXO ^{(1) (2)} JULIO 1993

GRUPO DE EDAD	VARON	MUJER	TOTAL
< 1	3	1	4
1 - 4	—	2	2
5 - 14	—	2	2
15 - 24	6	7	13
25 - 34	13	2	15
35 - 44	10	3	13
45 - 54	26	5	31
55 - 64	62	25	87
65 - 74	116	62	178
75 - 84	155	143	298
> 84	94	165	259
TODAS LAS EDADES	485	417	902

DEFUNCIONES POR LUGAR DE RESIDENCIA, GRUPO DE CAUSA Y SEXO ^{(1) (2)} JULIO 1993

CLASIFICACION INTERNACIONAL DE ENFERMEDADES GRANDES GRUPOS	CODIGOS CIE 9. ^a Rev.	HUESCA			TERUEL			ZARAGOZA			ARAGON		
		Varones	Mujeres	TOTAL	Varones	Mujeres	TOTAL	Varones	Mujeres	TOTAL	Varones	Mujeres	TOTAL
I. ENFERMEDADES INFECCIOSAS Y PARASITARIAS	001 - 139	1	2	3	1	—	1	5	5	10	7	7	14
II. TUMORES	140 - 239	30	19	49	13	15	28	123	63	186	166	97	263
III. ENF. DE LAS GLAND. ENDOCRIN., DE LA NUTRIC., DEL METABOL. Y TRASTOR. DE LA INMUNIDAD	240 - 279	3	2	5	2	3	5	12	14	26	17	19	36
IV. ENFERMEDADES DE LA SANGRE Y DE LOS ORGANOS HEMATOPOYETICOS	280 - 289	1	—	1	—	—	—	1	—	1	2	—	2
V. TRASTORNOS MENTALES	290 - 319	—	2	2	2	3	5	4	15	19	6	20	26
VI. ENFERMEDADES DEL SISTEMA NERV. Y DE LOS ORGANOS DE LOS SENTIDOS	320 - 389	—	—	—	—	—	—	6	6	12	6	6	12
VII. ENFERMEDADES DEL APARATO CIRCULATORIO	390 - 459	25	27	52	26	35	61	99	119	218	150	181	331
VIII. ENFERMEDADES DEL APARATO RESPIRATORIO	460 - 519	8	5	13	2	3	5	26	17	43	36	25	61
IX. ENFERMEDADES DEL APARATO DIGESTIVO	520 - 579	2	3	5	1	5	6	30	13	43	33	21	54
X. ENFERMEDADES DEL APARATO GENITOURINARIO	580 - 629	4	—	4	1	1	2	8	6	14	13	7	20
XI. COMPLICACIONES DEL EMBARAZO, DEL PARTO Y DEL PUERPERIO	630 - 676	—	—	—	—	—	—	—	—	—	—	—	—
XII. ENFERMEDADES DE LA PIEL Y DEL TEJIDO CELULAR SUBCUTANEO	680 - 709	—	—	—	—	—	—	2	1	3	2	1	3
XIII. ENFERMEDADES DEL SISTEMA OSTEO-MUSCULAR Y DEL TEJIDO CONJUNTIVO	710 - 739	—	2	2	2	3	5	1	7	8	3	12	15
XIV. ANOMALIAS CONGENITAS	740 - 759	—	—	—	—	—	—	1	1	2	1	1	2
XV. CIERTAS AFECIONES ORIGINADAS EN EL PERIODO PERINATAL	760 - 779	—	—	—	—	—	—	1	1	2	1	1	2
XVI. SIGNOS, SINTOMAS Y ESTADOS MORBOSOS MAL DEFINIDOS	780 - 799	4	—	4	2	—	2	2	6	8	8	6	14
XVII. TRAUMATISMOS Y ENVENENAMIENTOS	E 800-999	6	4	10	4	1	5	24	8	32	34	13	47
TODAS LAS CAUSAS		84	66	150	56	69	125	345	282	627	485	417	902

(1) Fuente de información: Boletín Estadístico de Defunción y Boletín Estadístico de Parto (Acuerdo de Colaboración INE-DGA).

(2) Cifras provisionales. Residentes en Aragón. Incluye parte de fallecidos fuera de la Comunidad Autónoma y boletines atrasados.

(3) Cifras provisionales. Comprende todas las defunciones acaecidas en Aragón sean o no residentes.

**Tabla III. COBERTURA DE LA DECLARACION DE LAS EDO EN ARAGON.
DISTRIBUCION COMARCAL, PROVINCIAL Y REGIONAL**

COMARCAS	SEMANA 25-28	
	% RECIB./ESPER.	% EN BLANCO/RECIB.
JACETANIA	51,3	0,0
SOBRARBE	70,0	10,7
RIBAGORZA	90,0	14,8
HOYA DE HUESCA	71,4	10,0
BARBASTRO-MONZON	77,2	13,2
LA LITERA	97,9	6,3
MONEGROS	85,7	16,6
BAJO CINCA	89,5	6,9
TOTAL HUESCA	76,8	9,9
JILOCA MEDIO-CALAMOCHA	88,0	7,4
CUENCAS MINERAS	88,1	5,4
BAJO ARAGON-ALCAÑIZ	95,2	7,0
ALBARRACIN	92,5	10,8
TERUEL	93,7	10,8
MORA GUDAR	96,8	0,0
MAESTRAZGO	94,4	14,7
TOTAL TERUEL	92,5	8,1
PREPIRINEO-SOS	87,5	19,0
BARDENAS-CINCO VILLAS	79,1	14,0
MONCAYO-CAMPO DE BORJA	92,1	16,9
RIBERA DEL EBRO	87,5	14,2
ZARAGOZA CAPITAL	80,9	1,9
JALON MEDIO-LA ALMUNIA	92,7	10,1
CALATAYUD COMARCA	88,8	27,3
DAROCA-CAMPO ROMANOS-USED	90,9	37,5
CAMPO DE CARIÑENA	100,0	12,5
TIERRA DE BELCHITE	96,8	22,5
BAJO ARAGON-CASPE	96,8	0,0
TOTAL ZARAGOZA	85,1	9,5
TOTAL ARAGON	85,1	9,2

 **GOBIERNO
DE ARAGON**

Departamento de Sanidad
y Consumo

Plaza de España, 1
50001 Zaragoza

Paseo M^a Agustín. Edificio Pignatelli. 50004 ZARAGOZA

PARA SUSCRIPCIONES DIRIGIRSE A: Servicio de Información Sanitaria
Departamento de Sanidad y Consumo. DGA

Depósito legal: Z-1632-85 — DINAMICO, Río Huerva, 19 - 50006 ZARAGOZA