

# boletín

## epidemiológico de Aragón



DIPUTACION  
GENERAL  
DE ARAGON

Departamento de Sanidad,  
Bienestar Social y Trabajo

DIRECCION GENERAL DE SALUD PUBLICA

Año IX del 26 de enero al 21 de marzo de 1992

(Impreso: 19-6-1992)

Núm. 69

### MORTALIDAD EN ARAGON 1990. AVANCE DE RESULTADOS<sup>1</sup>

#### INTRODUCCION

Se han analizado 11.694 defunciones de personas residentes en Aragón, de las cuales 223 tuvieron lugar fuera de la Comunidad Autónoma.<sup>2</sup>

Los denominadores utilizados para las tasas específicas por grupos de edad, corresponden a la población de derecho calculada a 1 de julio de 1990 partiendo del Padrón Municipal de habitantes de 1986 y aplicando la natalidad y mortalidad de los años 1987 a 1990, bajo la hipótesis de movimiento migratorio nulo.

#### MORTALIDAD GENERAL Y POR GRUPOS DE EDAD Y SEXO

La tasa bruta de mortalidad en Aragón en 1990 fue de 9,92 por mil habitantes, 10,79 en varones y 9,08 en mujeres (cuadro 1).

Cuadro 1

#### NUMERO DE DEFUNCIONES Y TASAS DE MORTALIDAD. ARAGON 1990. TASAS POR 1.000 HABITANTES.

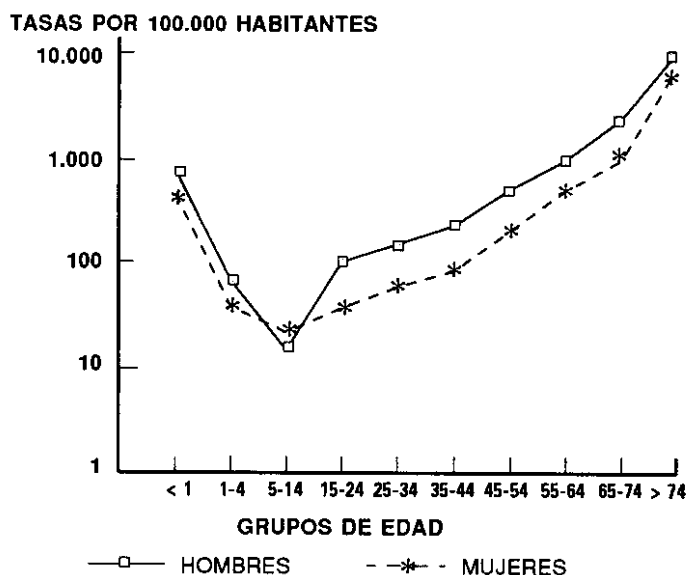
	VARONES		MUJERES		TOTAL	
	NUMERO	TASA	NUMERO	TASA	NUMERO	TASA
HUESCA	1.235	11,17	905	8,76	2.140	10,27
TERUEL	835	11,20	761	10,31	1.596	10,76
ZARAGOZA	4.204	10,46	3.754	8,94	7.958	9,68
ARAGON	6.274	10,79	5.420	9,08	11.694	9,92

<sup>1</sup> Datos provisionales. Acuerdo de colaboración INE-DGA.

<sup>2</sup> Fallecidos en las comunidades con acuerdo de colaboración con el INE.

En el gráfico 1 podemos ver las tasas de mortalidad por todas las causas, por grupos de edad y sexo. Destaca la rápida disminución de las mismas desde el grupo de menores de un año, alcanzando el mínimo en el grupo de 5-14 años y comenzando un progresivo ascenso conforme aumenta la edad.

Gráfico 1  
TASAS DE MORTALIDAD POR EDAD Y SEXO.  
ARAGON 1990



### índice

1. Mortalidad en Aragón 1990. Avance de resultados ..... pág. 531
2. Defunciones en Aragón. Abril 1991 ..... pág. 537
3. Enfermedades de Declaración Obligatoria. N.º de casos por comarcas, provincias y Aragón. Semanas 5-12 de 1992. (Tablas I, II, III y IV) ..... págs. 538 a 541
4. Cobertura de la declaración de las E.D.O. .... pág. 542

La mortalidad es, en todos los grupos de edad, excepto en el de 5-14 años, superior en los varones, siendo en éstos de dos a tres veces superiores las tasas en el intervalo de 15-74 años.

## MORTALIDAD POR CAUSAS DE DEFUNCION Y SEXO

En el cuadro 2 se muestran las siete causas de mortalidad más frecuentes, utilizando los 17 grandes grupos de causas de defunción de la Clasificación Internacional de Enfermedades (CIE 9.ª revisión). En ella se presenta para el total y por sexos, el número de defunciones, la tasa de mortalidad por 100.000 habitantes y la mortalidad proporcional en tanto por cien sobre el total de defunciones en cada sexo (gráficas 2, 3 y 4).

**Cuadro 2**  
NUMERO DE DEFUNCIONES Y TASAS DE MORTALIDAD POR 100.000 HAB. POR SEXO Y CAUSA. ARAGON 1990.

VARONES			
CIE 9.ª	NUMERO	TASA	%
VII. CIRCULATORIO	2.190	376,65	34,9
II. TUMORES	1.780	306,13	28,4
VIII. RESPIRATORIO	684	117,64	10,9
XVII. CAUSAS EXTERNAS	451	77,57	7,2
IX. DIGESTIVO	377	64,84	6,0
V. TRAS. MENTALES	160	27,52	2,6
X. GENITOURINARIO	140	24,08	2,2
RESTO DE CAUSAS	492	84,62	7,8
TODAS LAS CAUSAS	<b>6.274</b>	<b>1.079,04</b>	<b>100,0</b>

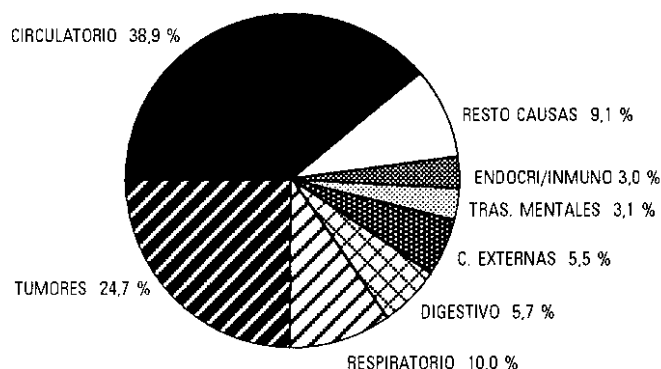
MUJERES			
CIE 9.ª	NUMERO	TASA	%
VII. CIRCULATORIO	2.357	394,69	43,5
II. TUMORES	1.110	185,88	20,5
VIII. RESPIRATORIO	481	80,55	8,9
IX. DIGESTIVO	291	48,73	5,4
III. ENDOCRI./INMUN.	219	36,67	4,0
V. TRAS. MENTALES	206	34,50	3,8
XVII. CAUSAS EXTERNAS	191	31,98	3,5
RESTO DE CAUSAS	565	94,61	10,4
TODAS LAS CAUSAS	<b>5.420</b>	<b>907,61</b>	<b>100,0</b>

TOTAL			
CIE 9.ª	NUMERO	TASA	%
VII. CIRCULATORIO	4.547	385,79	38,9
II. TUMORES	2.890	245,20	24,7
VIII. RESPIRATORIO	1.165	98,84	10,0
IX. DIGESTIVO	668	56,68	5,7
XVII. CAUSAS EXTERNAS	642	54,47	5,5
V. TRAS. MENTALES	366	31,05	3,1
III. ENDOCRI./INMUN.	355	30,12	3,0
RESTO DE CAUSAS	1.061	90,02	9,1
TODAS LAS CAUSAS	<b>11.694</b>	<b>992,18</b>	<b>100,0</b>

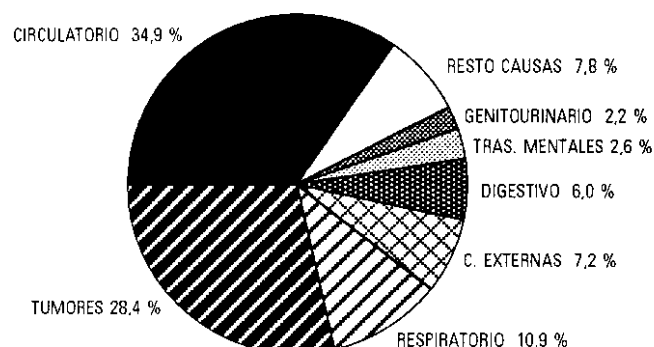
En las tres primeras causas de defunción se mantiene el mismo orden para los dos sexos y el total: *Enfermedades del aparato circulatorio, tumores y enfermedades del aparato respiratorio*, que en conjunto

suponen aproximadamente las 3/4 partes de todas las defunciones.

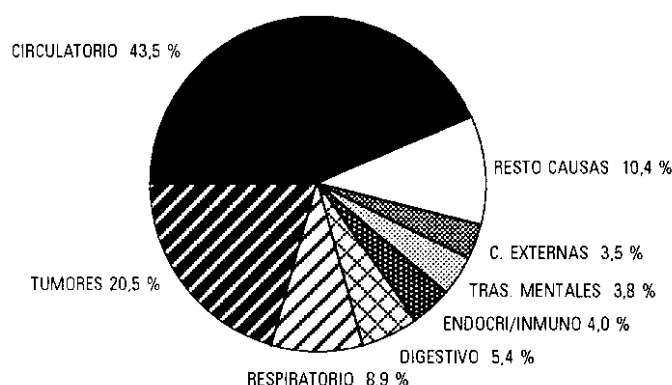
**Gráfico 2**  
ARAGON 1990 - AMBOS SEXOS.  
MORTALIDAD PROPORCIONAL POR CAUSAS



**Gráfico 3**  
ARAGON 1990 - HOMBRES  
MORTALIDAD PROPORCIONAL POR CAUSAS



**Gráfico 4**  
ARAGON 1990 - MUJERES  
MORTALIDAD PROPORCIONAL POR CAUSAS



En cuarto lugar para el conjunto de los sexos, se encuentran las *enfermedades del aparato digestivo* (5.º lugar en varones).

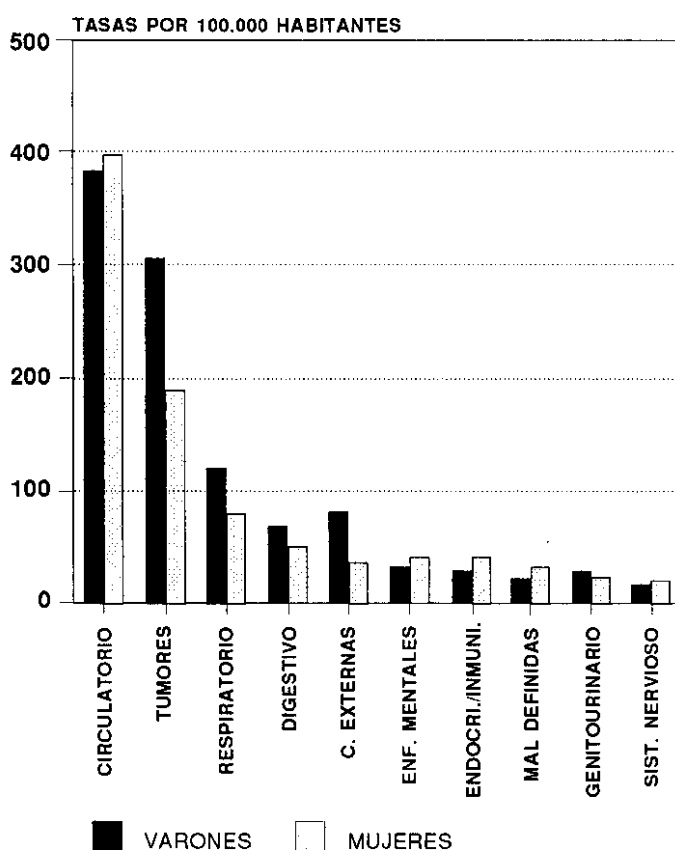
En quinto lugar se sitúan las *causas externas de traumatismos y envenenamientos* (4.º y 7.º en varones y mujeres respectivamente). Aproximadamente 1/3 de estas defunciones se deben a los *accidentes de tráfico de vehículos a motor*.

En sexto lugar se encuentra el gran grupo de *trastornos mentales*, teniendo el mayor peso dentro de este grupo la *demencia senil* y sus complicaciones.

En séptimo lugar se encuentran las *enfermedades de las glándulas endocrinas, de la nutrición, metabolismo y trastornos de la inmunidad* (8.º y 5.º lugar en varones y mujeres respectivamente), destacando la *diabetes mellitus* dentro de este grupo (con aproximadamente las 3/4 partes de los casos y tasas que doblan en mujeres las de los varones) y el *SIDA* con el 7 % de las defunciones incluidas en este grupo.

En el gráfico 5 se presentan las tasas de defunción según el sexo, para las diez causas más frecuentes. Hay que tener en cuenta que se trata de tasas no ajustadas por edad, por lo que algunas diferencias observadas entre los sexos podrían ser debidas a la diferente estructura de edades en los mismos.

**Gráfico 5**  
**TASAS DE MORTALIDAD POR SEXO**  
**Y CAUSAS DE DEFUNCION ARAGON 1990**



## MORTALIDAD POR GRUPOS DE EDAD Y CAUSA

En el cuadro 3 podemos ver para cada grupo de edad las cinco primeras causas de defunción, resaltando así la importancia relativa de las mismas en función de la edad.

En los menores de un año, sobresalen las *enfermedades originadas en el período perinatal* y las *anomalías congénitas*.

En el grupo de 1-4 años son las *anomalías congénitas* las más frecuentes.

En los grupos de 5-34 años, son las *causas externas de traumatismos y envenenamientos* las que ocupan el primer lugar, a costa sobre todo de los *accidentes de tráfico de vehículos a motor*, que globalmente suponen la principal causa de mortalidad prematura y evitable en estos grupos de edad.

En los grupos de 35 a 74 años, son los *tumores* los que ocupan el primer lugar, destacando el *tumor maligno de tráquea, bronquio y pulmón* en los varones y el *tumor maligno de mama* en la mujer.

Para los > 74 años y para el conjunto de todas las edades, son las *enfermedades del aparato circulatorio* las más frecuentes, destacando entre ellas las *enfermedades cerebrovasculares* y el *infarto agudo de miocardio*.

En los cuadros 4 y 5 podemos ver las causas de defunción según los 17 grandes grupos de la CIE 9.ª, sexo y grupos de edad, presentando los valores absolutos y las tasas por 100.000 habitantes.

## MORTALIDAD INFANTIL

La tasa de mortalidad infantil es de 6,65 por mil nacidos vivos, 7,90 en varones y 5,26 en mujeres, lo que supone una inflexión en la tendencia decreciente de los últimos años.

## DATOS PROVINCIALES

Como avance de datos provinciales, se presenta en el cuadro 1 el número de defunciones de residentes en cada provincia y las tasas de mortalidad general y por sexo por 1.000 habitantes (ver BEA n.º 67). Hay que resaltar una vez más que, para poder realizar comparaciones, hay que recurrir a las tasas específicas por edad y sexo o bien, de una forma sintética, a las tasas ajustadas.

Cuadro 3

NUMERO DE DEFUNCIONES Y TASAS DE MORTALIDAD POR GRUPOS DE EDAD Y CAUSAS MAS FRECUENTES.  
TOTAL DE ARAGON 1990

Edad	Causa CIE 9.ª	Número	Tasa	Edad	Causa CIE 9.ª	Número	Tasa
< 1	XV. PERINATALES	28	284,38	45-54	II. TUMORES	196	149,43
	XIV. CONGENITAS	24	243,75		VII. CIRCULATORIO	99	75,48
	XVI. MAL DEFINIDA	4	40,63		XVII. C. EXTERNAS	59	44,98
	XVII. C. EXTERNAS	3	30,47		IX. DIGESTIVO	35	26,68
	VI. S. NERVIOSO	2	20,31		VIII. RESPIRATORIO	13	9,91
1-4	XIV. CONGENITAS	7	16,89	55-64	II. TUMORES	539	355,65
	II. TUMORES	4	9,65		VII. CIRCULATORIO	296	195,31
	III. ENDOC./INMUNO.	3	7,24		XVII. C. EXTERNAS	97	64,00
	I. INFECCIOSAS	2	4,83		IX. DIGESTIVO	90	59,38
	XVII. C. EXTERNAS	1	2,41		VIII. RESPIRATORIO	69	45,53
5-14	XVII. C. EXTERNAS	11	7,86	65-74	II. TUMORES	813	709,84
	II. TUMORES	6	4,28		VII. CIRCULATORIO	736	642,61
	VI. S. NERVIOSO	3	2,14		VIII. RESPIRATORIO	226	197,32
	XIV. CONGENITAS	2	1,43		IX. DIGESTIVO	143	124,85
	III. ENDOC./INMUNO.	2	1,43		XVII. C. EXTERNAS	70	61,12
15-24	XVII. C. EXTERNAS	111	57,55	> 74	VII. CIRCULATORIO	3.346	4.321,82
	II. TUMORES	15	7,78		II. TUMORES	1.220	1.575,80
	VII. CIRCULATORIO	13	6,74		VIII. RESPIRATORIO	839	1.083,69
	III. ENDOC./INMUNO.	4	2,07		IX. DIGESTIVO	373	481,78
	VI. S. NERVIOSO	3	1,56		V. T. MENTALES	310	400,41
25-34	XVII. C. EXTERNAS	114	66,29	TOTAL	VII. CIRCULATORIO	4.547	385,79
	II. TUMORES	20	11,63		II. TUMORES	2.890	245,20
	VII. CIRCULATORIO	16	9,30		VIII. RESPIRATORIO	1.165	98,84
	III. ENDOC./INMUNO.	13	7,56		IX. DIGESTIVO	668	56,68
	IX. DIGESTIVO	9	5,23		XVII. C. EXTERNAS	642	54,47
35-44	II. TUMORES	77	52,10				
	XVII. C. EXTERNAS	62	41,95				
	VII. CIRCULATORIO	39	26,39				
	IX. DIGESTIVO	17	11,50				
	VIII. RESPIRATORIO	9	6,09				

TASA X 100.000 HABITANTES

**Cuadro 4**  
**MORTALIDAD POR CAUSAS, GRUPOS DE EDAD Y SEXO \*\* GRANDES GRUPOS (C.I.E. 9.º)**  
**ARAGON (1990) \*\* TODOS LOS SEXOS \*\* (FRECUENCIAS ABSOLUTAS)**

GRUPOS DE CAUSA	GRUPOS DE EDAD										TOTAL
	< 1	1-4	5-14	15-24	25-34	35-44	45-54	55-64	65-74	> 74	
01. ENF. INFECCIOSAS Y PARASITARIAS	—	2	—	1	6	1	3	22	16	54	105
02. TUMORES	—	4	6	15	20	77	196	539	813	1.220	2.890
03. ENFER. DE LAS GLANDULAS ENDOCRINAS DE LA NUTRICION, METABOLISMO Y TRASTORNOS DE LA INMUNIDAD	1	3	2	4	13	6	9	28	65	224	355
04. ENFER. DE LA SANGRE Y DE LOS ORGANOS HEMATOPEYICOS	—	—	—	1	—	—	—	3	7	23	34
05. TRASTORNOS MENTALES	—	—	—	—	1	2	5	8	40	310	366
06. ENF. DEL SIST. NERVIOSO Y DE LOS ORG. DE LOS SENTIDOS	2	1	3	3	3	3	8	19	40	84	166
07. ENFERMEDADES DEL APARATO CIRCULATORIO	—	1	1	13	16	39	99	296	736	3.346	4.547
08. ENFERMEDADES DEL APARATO RESPIRATORIO	1	—	1	2	5	9	13	69	226	839	1.165
09. ENFERMEDADES DEL APARATO DIGESTIVO	—	—	—	1	9	17	35	90	143	373	668
10. ENFERMEDADES DEL APARATO GENITOURINARIO	1	—	—	2	—	5	4	20	45	174	251
11. COMPLICAC. DEL EMBARAZO, DEL PARTO Y DEL PUERPERIO	—	—	—	—	2	—	—	—	—	—	2
12. ENFERMEDADES DE LA PIEL Y TEJIDO CELULAR SUBCUTANEO	—	—	—	1	—	—	—	—	2	26	29
13. ENFER. DEL SIST. OSTEOMUSC. Y DEL TEJIDO CONJUNTIVO	—	—	—	—	—	—	3	2	14	108	127
14. ANOMALIAS CONGENITAS	24	7	2	2	2	1	—	2	3	1	44
15. AFECCIONES ORIGI. PERIODO PERINATAL	28	—	—	—	—	—	—	—	—	—	28
16. SIGNOS, SINTOMAS Y ESTADOS MORBOSOS MAL DEFINIDOS	4	—	—	1	—	2	4	5	13	246	275
17. CAUSAS EXTERNAS DE TRAUMATISMOS Y ENVENENAMIENTOS	3	1	11	111	114	62	59	97	70	114	642
TODAS LAS CAUSAS	64	19	26	157	191	224	438	1.200	2.233	7.142	11.694

**VARONES**

GRUPOS DE CAUSA	GRUPOS DE EDAD										TOTAL
	< 1	1-4	5-14	15-24	25-34	35-44	45-54	55-64	65-74	> 74	
01. ENF. INFECCIOSAS Y PARASITARIAS	—	2	—	1	3	—	2	15	11	29	62
02. TUMORES	—	2	4	9	13	44	128	358	539	683	1.780
03. ENFER. DE LAS GLANDULAS ENDOCRINAS DE LA NUTRICION, METABOLISMO Y TRASTORNOS DE LA INMUNIDAD	—	2	1	2	10	5	7	17	27	65	136
04. ENFER. DE LA SANGRE Y DE LOS ORGANOS HEMATOPEYICOS	—	—	—	1	—	—	—	3	3	8	15
05. TRASTORNOS MENTALES	—	—	—	—	1	2	5	4	26	122	160
06. ENF. DEL SIST. NERVIOSO Y DE LOS ORG. DE LOS SENTIDOS	1	—	2	3	2	2	5	8	19	35	77
07. ENFERMEDADES DEL APARATO CIRCULATORIO	—	1	—	8	11	31	76	211	460	1.392	2.190
08. ENFERMEDADES DEL APARATO RESPIRATORIO	—	—	—	2	5	7	10	35	165	442	684
09. ENFERMEDADES DEL APARATO DIGESTIVO	—	—	—	1	7	14	27	62	97	169	377
10. ENFERMEDADES DEL APARATO GENITOURINARIO	1	—	—	2	—	3	4	11	25	94	140
11. COMPLICAC. DEL EMBARAZO, DEL PARTO Y DEL PUERPERIO	—	—	—	—	—	—	—	—	—	—	—
12. ENFERMEDADES DE LA PIEL Y TEJIDO CELULAR SUBCUTANEO	—	—	—	1	—	—	—	—	1	8	10
13. ENFER. DEL SIST. OSTEOMUSC. Y DEL TEJIDO CONJUNTIVO	—	—	—	—	—	—	3	1	5	23	32
14. ANOMALIAS CONGENITAS	11	4	1	2	2	—	—	2	—	—	22
15. AFECCIONES ORIGI. PERIODO PERINATAL	21	—	—	—	—	—	—	—	—	—	21
16. SIGNOS, SINTOMAS Y ESTADOS MORBOSOS MAL DEFINIDOS	3	—	—	1	—	2	2	4	10	95	117
17. CAUSAS EXTERNAS DE TRAUMATISMOS Y ENVENENAMIENTOS	3	1	4	81	88	51	45	65	39	74	451
TODAS LAS CAUSAS	40	12	12	114	142	161	314	814	1.427	3.238	6.274

**MUJERES**

GRUPOS DE CAUSA	GRUPOS DE EDAD										TOTAL
	< 1	1-4	5-14	15-24	25-34	35-44	45-54	55-64	65-74	> 74	
01. ENF. INFECCIOSAS Y PARASITARIAS	—	—	—	—	3	1	1	7	5	26	43
02. TUMORES	—	2	2	6	7	33	68	181	274	537	1.110
03. ENFER. DE LAS GLANDULAS ENDOCRINAS DE LA NUTRICION, METABOLISMO Y TRASTORNOS DE LA INMUNIDAD	1	1	1	2	3	1	2	11	38	159	219
04. ENFER. DE LA SANGRE Y DE LOS ORGANOS HEMATOPEYICOS	—	—	—	—	—	—	—	—	4	15	19
05. TRASTORNOS MENTALES	—	—	—	—	—	—	—	4	14	188	206
06. ENF. DEL SIST. NERVIOSO Y DE LOS ORG. DE LOS SENTIDOS	1	1	1	—	1	1	3	11	21	49	89
07. ENFERMEDADES DEL APARATO CIRCULATORIO	—	—	1	5	5	8	23	85	276	1.954	2.357
08. ENFERMEDADES DEL APARATO RESPIRATORIO	1	—	1	—	—	2	3	16	61	397	481
09. ENFERMEDADES DEL APARATO DIGESTIVO	—	—	—	—	2	3	8	28	46	204	291
10. ENFERMEDADES DEL APARATO GENITOURINARIO	—	—	—	—	—	2	—	9	20	80	111
11. COMPLICAC. DEL EMBARAZO, DEL PARTO Y DEL PUERPERIO	—	—	—	—	2	—	—	—	—	—	2
12. ENFERMEDADES DE LA PIEL Y TEJIDO CELULAR SUBCUTANEO	—	—	—	—	—	—	—	—	1	18	19
13. ENFER. DEL SIST. OSTEOMUSC. Y DEL TEJIDO CONJUNTIVO	—	—	—	—	—	—	—	1	9	85	95
14. ANOMALIAS CONGENITAS	13	3	1	—	—	1	—	—	3	1	22
15. AFECCIONES ORIGI. PERIODO PERINATAL	7	—	—	—	—	—	—	—	—	—	7
16. SIGNOS, SINTOMAS Y ESTADOS MORBOSOS MAL DEFINIDOS	1	—	—	—	—	—	2	1	3	151	158
17. CAUSAS EXTERNAS DE TRAUMATISMOS Y ENVENENAMIENTOS	—	—	7	30	26	11	14	32	31	40	191
TODAS LAS CAUSAS	24	7	14	43	49	63	124	386	806	3.904	5.420

Cuadro 5

**MORTALIDAD POR CAUSAS, GRUPOS DE EDAD Y SEXO \*\* GRANDES GRUPOS (C.I.E. 9.ª)  
ARAGON (1990) \*\* TODOS LOS SEXOS \*\* (TASAS x 100.000 HABITANTES)**

GRUPOS DE CAUSA	GRUPOS DE EDAD										TOTAL
	< 1	1-4	5-14	15-24	25-34	35-44	45-54	55-64	65-74	> 74	
01. ENF. INFECCIOSAS Y PARASITARIAS	—	4,83	—	0,52	3,49	0,68	2,29	14,52	13,97	69,75	8,91
02. TUMORES	—	9,65	4,28	7,78	11,63	52,10	149,43	355,65	709,84	1.575,80	245,20
03. ENFER. DE LAS GLANDULAS ENDOCRINAS DE LA NUTRICION, METABOLISMO Y TRASTORNOS DE LA INMUNIDAD	10,16	7,24	1,43	2,07	7,56	4,06	6,86	18,48	56,75	289,33	30,12
04. ENFER. DE LA SANGRE Y DE LOS ORGANOS HEMATOPEYICOS	—	—	—	0,52	—	—	—	1,98	6,11	29,71	2,88
05. TRASTORNOS MENTALES	—	—	—	—	0,58	1,35	3,81	5,28	34,92	400,41	31,05
06. ENF. DEL SIST. NERVIOSO Y DE LOS ORG. DE LOS SENTIDOS	20,31	2,41	2,14	1,56	1,74	2,03	6,10	12,54	34,92	108,50	14,08
07. ENFERMEDADES DEL APARATO CIRCULATORIO	—	2,41	0,71	6,74	9,30	26,39	75,48	195,31	642,61	4.321,82	385,79
08. ENFERMEDADES DEL APARATO RESPIRATORIO	10,16	—	0,71	1,04	2,91	6,09	9,91	45,53	197,32	1.083,69	98,84
09. ENFERMEDADES DEL APARATO DIGESTIVO	—	—	—	0,52	5,23	11,50	26,68	59,38	124,85	481,78	56,68
10. ENFERMEDADES DEL APARATO GENITOURINARIO	10,16	—	—	1,04	—	3,38	3,05	13,20	39,29	224,75	21,30
11. COMPLICAC. DEL EMBARAZO, DEL PARTO Y DEL PUERPERIO	—	—	—	—	1,16	—	—	—	—	—	0,17
12. ENFERMEDADES DE LA PIEL Y TEJIDO CELULAR SUBCUTANEO	—	—	—	0,52	—	—	—	—	1,75	33,58	2,46
13. ENFER. DEL SIST. OSTEOMUSC. Y DEL TEJIDO CONJUNTIVO	—	—	—	—	—	—	2,29	1,32	12,22	139,50	10,78
14. ANOMALIAS CONGENITAS	243,75	16,89	1,43	1,04	1,16	0,68	—	1,32	2,62	1,29	3,73
15. AFECCIONES ORIGI. PERIODO PERINATAL	284,38	—	—	—	—	—	—	—	—	—	2,38
16. SIGNOS, SINTOMAS Y ESTADOS MORBOSOS MAL DEFINIDOS	40,63	—	—	0,52	—	1,35	3,05	3,30	11,35	317,74	23,33
17. CAUSAS EXTERNAS DE TRAUMATISMOS Y ENVENENAMIENTOS	30,47	2,41	7,86	57,55	66,29	41,95	44,98	64,00	61,12	147,25	54,47
TODAS LAS CAUSAS	650,01	45,85	18,57	81,40	111,07	151,56	333,92	791,79	1.949,66	9.224,89	992,18

## VARONES

GRUPOS DE CAUSA	GRUPOS DE EDAD										TOTAL
	< 1	1-4	5-14	15-24	25-34	35-44	45-54	55-64	65-74	> 74	
01. ENF. INFECCIOSAS Y PARASITARIAS	—	9,42	—	1,02	3,42	—	3,05	20,29	21,30	91,63	10,66
02. TUMORES	—	9,42	5,54	9,14	14,83	58,66	195,42	484,25	1.043,50	2.235,17	306,13
03. ENFER. DE LAS GLANDULAS ENDOCRINAS DE LA NUTRICION, METABOLISMO Y TRASTORNOS DE LA INMUNIDAD	—	9,42	1,38	2,03	11,41	6,67	10,69	23,00	52,27	212,72	23,39
04. ENFER. DE LA SANGRE Y DE LOS ORGANOS HEMATOPEYICOS	—	—	—	1,02	—	—	—	4,06	5,81	26,18	2,58
05. TRASTORNOS MENTALES	—	—	—	—	1,14	2,67	7,63	5,41	50,34	339,25	27,52
06. ENF. DEL SIST. NERVIOSO Y DE LOS ORG. DE LOS SENTIDOS	19,36	—	2,77	3,05	2,28	2,67	7,63	10,82	36,78	114,54	13,24
07. ENFERMEDADES DEL APARATO CIRCULATORIO	—	4,71	—	8,12	12,55	41,33	116,03	285,41	890,56	4.555,42	376,65
08. ENFERMEDADES DEL APARATO RESPIRATORIO	—	—	—	2,03	5,70	9,33	15,27	71,69	319,44	1.446,48	117,64
09. ENFERMEDADES DEL APARATO DIGESTIVO	—	—	—	1,02	7,98	18,66	41,22	83,86	187,79	553,06	64,84
10. ENFERMEDADES DEL APARATO GENITOURINARIO	19,36	—	—	2,03	—	4,00	6,11	14,88	48,40	307,62	24,08
11. COMPLICAC. DEL EMBARAZO, DEL PARTO Y DEL PUERPERIO	—	—	—	—	—	—	—	—	—	—	—
12. ENFERMEDADES DE LA PIEL Y TEJIDO CELULAR SUBCUTANEO	—	—	—	1,02	—	—	—	—	1,94	26,18	1,72
13. ENFER. DEL SIST. OSTEOMUSC. Y DEL TEJIDO CONJUNTIVO	—	—	—	—	—	—	4,58	1,35	9,68	75,27	5,50
14. ANOMALIAS CONGENITAS	212,93	18,84	1,38	2,03	2,28	—	—	2,71	—	—	3,78
15. AFECCIONES ORIGI. PERIODO PERINATAL	406,50	—	—	—	—	—	—	—	—	—	3,61
16. SIGNOS, SINTOMAS Y ESTADOS MORBOSOS MAL DEFINIDOS	58,07	—	—	1,02	—	2,67	3,05	5,41	19,36	310,89	20,12
17. CAUSAS EXTERNAS DE TRAUMATISMOS Y ENVENENAMIENTOS	58,07	4,71	5,54	82,25	100,37	67,99	68,70	87,92	75,50	242,17	77,57
TODAS LAS CAUSAS	774,29	56,52	16,61	115,76	161,97	214,63	479,38	1.101,06	2.762,67	10.596,59	1.079,04

## MUJERES

GRUPOS DE CAUSA	GRUPOS DE EDAD										TOTAL
	< 1	1-4	5-14	15-24	25-34	35-44	45-54	55-64	65-74	> 74	
01. ENF. INFECCIOSAS Y PARASITARIAS	—	—	—	—	3,56	1,37	1,52	9,02	7,95	55,48	7,20
02. TUMORES	—	9,90	2,95	6,36	8,30	45,34	103,55	233,17	435,75	1.145,87	185,88
03. ENFER. DE LAS GLANDULAS ENDOCRINAS DE LA NUTRICION, METABOLISMO Y TRASTORNOS DE LA INMUNIDAD	21,37	4,95	1,48	2,12	3,56	1,37	3,05	14,17	60,43	339,28	36,67
04. ENFER. DE LA SANGRE Y DE LOS ORGANOS HEMATOPEYICOS	—	—	—	—	—	—	—	—	6,36	32,01	3,18
05. TRASTORNOS MENTALES	—	—	—	—	—	—	—	5,15	22,26	401,16	34,50
06. ENF. DEL SIST. NERVIOSO Y DE LOS ORG. DE LOS SENTIDOS	21,37	4,95	1,48	—	1,19	1,37	4,57	14,17	33,40	104,56	14,90
07. ENFERMEDADES DEL APARATO CIRCULATORIO	—	—	1,48	5,30	5,93	10,99	35,03	109,50	438,93	4.169,51	394,69
08. ENFERMEDADES DEL APARATO RESPIRATORIO	21,37	—	1,48	—	—	2,75	4,57	20,61	97,01	847,13	80,55
09. ENFERMEDADES DEL APARATO DIGESTIVO	—	—	—	—	2,37	4,12	12,18	36,07	73,16	435,30	48,73
10. ENFERMEDADES DEL APARATO GENITOURINARIO	—	—	—	—	—	2,75	—	11,59	31,81	170,71	18,59
11. COMPLICAC. DEL EMBARAZO, DEL PARTO Y DEL PUERPERIO	—	—	—	—	2,37	—	—	—	—	—	0,33
12. ENFERMEDADES DE LA PIEL Y TEJIDO CELULAR SUBCUTANEO	—	—	—	—	—	—	—	—	1,59	38,41	3,18
13. ENFER. DEL SIST. OSTEOMUSC. Y DEL TEJIDO CONJUNTIVO	—	—	—	—	—	—	—	1,29	14,31	181,98	15,91
14. ANOMALIAS CONGENITAS	277,78	14,85	1,48	—	—	1,37	—	—	4,77	2,13	3,68
15. AFECCIONES ORIGI. PERIODO PERINATAL	149,57	—	—	—	—	—	—	—	—	—	1,17
16. SIGNOS, SINTOMAS Y ESTADOS MORBOSOS MAL DEFINIDOS	21,37	—	—	—	—	—	3,05	1,29	4,77	322,21	26,46
17. CAUSAS EXTERNAS DE TRAUMATISMOS Y ENVENENAMIENTOS	—	—	10,33	31,78	30,85	15,11	21,32	41,22	49,30	85,35	11,98
TODAS LAS CAUSAS	512,82	34,64	20,65	45,56	58,13	86,56	188,83	497,26	1.281,81	8.330,49	907,61

## DEFUNCIONES EN ARAGON, ABRIL 1991

### DEFUNCIONES POR LUGAR DE INSCRIPCION, LUGAR DE RESIDENCIA Y POR SEXO <sup>(1)</sup> ABRIL 1991

DEFUNCIONES	SEXO	HUESCA	TERUEL	ZARAGOZA	ARAGON
POR LUGAR DE INSCRIPCION <sup>(3)</sup>	Varón	96	65	380	541
	Mujer	76	48	335	459
	TOTAL	172	113	715	1.000
POR LUGAR DE RESIDENCIA <sup>(2)</sup>	Varón	97	69	352	518
	Mujer	76	51	316	443
	TOTAL	173	120	668	961

### DEFUNCIONES DE RESIDENTES EN ARAGON POR GRUPOS DE EDAD Y SEXO <sup>(1) (2)</sup> ABRIL 1991

GRUPO DE EDAD	VARON	MUJER	TOTAL
DESCONOCIDA	—	—	—
< 1	2	3	5
1 - 4	—	1	1
5 - 14	1	1	2
15 - 24	5	1	6
25 - 34	6	2	8
35 - 44	6	4	10
45 - 54	25	12	37
55 - 64	56	21	77
65 - 74	137	57	194
> 74	280	341	621
TODAS LAS EDADES	518	443	961

### DEFUNCIONES POR LUGAR DE RESIDENCIA, GRUPO DE CAUSA Y SEXO <sup>(1) (2)</sup> ABRIL 1991

CLASIFICACION INTERNACIONAL DE ENFERMEDADES GRANDES GRUPOS	CODIGOS CIE 9.ª Rev.	HUESCA			TERUEL			ZARAGOZA			ARAGON		
		Varones	Mujeres	TOTAL	Varones	Mujeres	TOTAL	Varones	Mujeres	TOTAL	Varones	Mujeres	TOTAL
I. ENFERMEDADES INFECCIOSAS Y PARASITARIAS	001 - 139	—	2	2	2	—	2	3	2	5	5	4	9
II. TUMORES	140 - 239	32	15	47	10	13	23	90	69	159	132	97	229
III. ENF. DE LAS GLAND. ENDOCRIN., DE LA NUTRIC., DEL METABOL. Y TRASTOR. DE LA INMUNIDAD	240 - 279	2	4	6	2	1	3	16	15	31	20	20	40
IV. ENFERMEDADES DE LA SANGRE Y DE LOS ORGANOS HEMATOPOYETICOS	280 - 289	—	1	1	—	—	—	1	1	2	1	2	3
V. TRASTORNOS MENTALES	290 - 319	3	3	6	—	1	1	12	18	30	15	22	37
VI. ENFERMEDADES DEL SISTEMA NERV. Y DE LOS ORGANOS DE LOS SENTIDOS	320 - 389	1	3	4	—	1	1	3	7	10	4	11	15
VII. ENFERMEDADES DEL APARATO CIRCULATORIO	390 - 459	32	33	65	30	22	52	113	133	246	175	188	363
VIII. ENFERMEDADES DEL APARATO RESPIRATORIO	460 - 519	9	7	16	6	2	8	46	23	69	61	32	93
IX. ENFERMEDADES DEL APARATO DIGESTIVO	520 - 579	8	1	9	7	2	9	33	16	49	48	19	67
X. ENFERMEDADES DEL APARATO GENITOURINARIO	580 - 629	1	2	3	—	3	3	10	8	18	11	13	24
XI. COMPLICACIONES DEL EMBARAZO, DEL PARTO Y DEL PUERPERIO	630 - 676	—	—	—	—	—	—	—	—	—	—	—	—
XII. ENFERMEDADES DE LA PIEL Y DEL TEJIDO CELULAR SUBCUTANEO	680 - 709	—	—	—	—	1	1	—	—	—	—	1	1
XIII. ENFERMEDADES DEL SISTEMA OSTEO-MUSCULAR Y DEL TEJIDO CONJUNTIVO	710 - 739	1	—	1	1	3	4	4	7	11	6	10	16
XIV. ANOMALIAS CONGENITAS	740 - 759	—	—	—	—	1	1	—	—	—	—	1	1
XV. CIERTAS AFECCIONES ORIGINADAS EN EL PERIODO PERINATAL	760 - 779	—	—	—	—	—	—	1	1	2	1	1	2
XVI. SIGNOS, SINTOMAS Y ESTADOS MORBOSOS MAL DEFINIDOS	780 - 799	4	4	8	2	—	2	6	9	15	12	13	25
XVII. TRAUMATISMOS Y ENVENENAMIENTOS	E 800-999	4	1	5	9	1	10	14	7	21	27	9	36
TODAS LAS CAUSAS		97	76	173	69	51	120	352	316	668	518	443	961

(1) Fuente de información: Boletín Estadístico de Defunción y Boletín Estadístico de Parto (Acuerdo de Colaboración INE-DGA).

(2) Cifras provisionales. Residentes en Aragón. Incluye parte de fallecidos fuera de la Comunidad Autónoma y boletines atrasados.

(3) Cifras provisionales. Comprende todas las defunciones acaecidas en Aragón sean o no residentes.

Tabla I. Número de casos notificados de enfermedades de declaración obligatoria (EDO) durante las semanas 5-8 de 1992 (del 26 de enero de 1992 al 22 de febrero de 1992) y acumulados hasta esa fecha.

	POBLACION DERECHO (PADRON DE 1986)	FIEBRE TIFOIDEA Y PARATIFOIDEA Casos Acumulados	DISENTERIA BACILAR Casos Acumulados	TOXINFECCION ALIMENTARIA Casos Acumulados	OTROS PROCESOS DIARREICOS Casos Acumulados	INFECCION RESPIR. AGUDA Casos Acumulados	GRIPE Casos Acumulados	NEUMONIA Casos Acumulados	TUBERCULOSIS RESPIRATORIA Casos Acumulados	SA RAMPPON Casos Acumulados	RUBOLA Casos Acumulados	VARICELA Casos Acumulados	ESCARLATINA Casos Acumulados	CARBUNCO Casos Acumulados	BRUCELOSES Casos Acumulados	HIDATIDOSIS Casos Acumulados	F. EXANTEMAT. MEDITERRANEA Casos Acumulados	SIFILIS Casos Acumulados	INFECCION GONOCOCICA		INFECCION Meningococica	
																			Casos	Acumulados	Casos	Acumulados
Jacaletania	27.790				185	382	1.048	2.236	171	413	3	9										
Sobrarbe	6.598				53	80	276	496	35	85	3	3										
Ribagorza	12.222				60	110	508	981	38	90	3	10										
Hoya de Huesca	62.909				525	896	3.187	6.561	730	1.543	33	66										
Barbastro - Monzon	44.226				231	572	2.736	5.620	147	428	18	41										
La Litera	20.607				96	209	1.328	2.512	127	285	3	4										
Monegros	12.099				16	42	364	671	75	245	7	18										
Bajo Cinca	23.643				60	129	1.065	2.082	274	643	6	10										
Jiloca Medio-Calamocha	16.705				60	94	982	2.248	77	345	11	15										
Cuenca Mineras	27.602				235	437	2.510	4.930	255	1.040	11	19										
Bajo Aragón - Alcañiz	46.169				216	496	2.528	5.713	252	1.011	13	47										
Albaracín	5.970				63	78	451	961	120	543	3	6										
Teruel - Comarca	45.034				361	626	2.474	5.733	516	1.429	24	54										
Mora - Gúdar	4.953				22	50	292	760	16	133												
Maestrazgo	2.990				8	11	171	392	6	41												
Prepirineo	2.274				15	29	122	286	46	104												
Bardenas - Cinco Villas	31.997				212	376	1.713	4.233	174	590	7	15										
Moncayo - Campo de Borja	26.783				180	291	1.492	3.588	140	653	7	17										
Ribera del Ebro	74.394				751	1.217	4.639	9.746	1.224	4.199	33	75	1	1								
Zaragoza - Capital	573.662				5.211	9.813	32.859	69.655	17.612	395	816	16	35	14	131	5	7	310	556	12	16	6
Jalón Medio - La Almunia	31.768				226	364	2.123	4.214	239	642	3	9										
Catalayud - Comarca	40.407				230	433	1.708	4.001	174	498	27	50										
Daroca C. Romanos Used	7.316				4	8	209	547	3	14	4	6										
Campo de Cariñena	11.530				85	154	811	1.812	104	341	6	15										
Tierra de Belchite	6.217				7	21	179	436	10	71	4	9										
Bajo Aragón - Caspe	18.430				125	171	1.228	2.624	199	525	7	14										

(Continuación Tabla I)

	HEPATITIS	FIEBRE REUMÁTICA	PAROTIDITIS	TOSFERINA	LEISHMANIASIS	TETANOS	TRIQUINOSIS	OTRAS ENFERME. TRANS. SEXUAL	OTRAS TUBERCULOSIS	
									Casos Acumulados	Acumulados
Jacaletania			1	2	2				1	1
Sobrarbe										
Ribagorza										
Hoya de Huesca	4	7	1	2	3				1	1
Barbastro - Monzon				2	2					
La Litera										
Monegros										
Bajo Cinca										
Jiloca Medio-Calamocha										
Cuenca Mineras	1	1								
Bajo Aragón - Alcañiz	3									
Albaracín										
Teruel - Comarca	1	1	6	7						
Mora - Gúdar	1									
Maestrazgo										
Prepirineo										
Bardenas - Cinco Villas	1	1								
Moncayo - Campo de Borja	1	1								
Ribera del Ebro	2	3	7	3	5					
Zaragoza - Capital	8	14	1	6	11	15	9	12		
Jalón Medio - La Almunia	2									
Catalayud - Comarca										
Daroca C. Romanos-Used										
Campo de Cariñena										
Tierra de Belchite										
Bajo Aragón - Caspe	3	4	1	4						

Tabla II. Número de casos notificados de Enfermedades de Declaración Obligatoria durante las semanas 5-8 de 1992 (desde el 26 de enero de 1992 al 22 de febrero de 1992) y acumulados hasta esa fecha. Totales provinciales y regional.

	POBLACION DERECHO (PADRON DE 1986)	DISENTERIA BACILAR Casos Acumulados	TOXINFECCION ALIMENTARIA Casos Acumulados	OTROS PROCESOS DIARREICOS Casos Acumulados	INFECCION RESPIR. AGUDA Casos Acumulados	GRIPE Casos Acumulados	NEUMONIA Casos Acumulados	TUBERCULOSIS RESPIRATORIA Casos Acumulados	SARAMPION Casos Acumulados									
										Casos Acumulados	Acumulados	Casos Acumulados	Acumulados	Casos Acumulados	Acumulados	Casos Acumulados	Acumulados	
HUESCA ...	210.094		1	1	62	1.295	2.543	10.512	21.159	1.597	3.712	76	161	7	14	128	322	
TERUEL ...	149.423			6	8	965	1.792	9.408	20.737	1.242	4.542	57	141	6	9	231	271	
ZARAGOZA ...	824.778			14	21	7.046	12.877	47.083	101.142	8.904	25.249	493	1.026	18	37	152	349	
ARAGON ...	1.184.295			5	1	91	9.306	17.212	67.003	143.038	11.743	33.503	626	1.328	31	60	511	942

(Continuación Tabla II)

	RUBOLA Casos Acumulados	VARICELA Casos Acumulados	ESCARLATINA Casos Acumulados	CARBUNCO Casos Acumulados	BRUCELOSES Casos Acumulados	HIDATIDOSIS Casos Acumulados	F. EXANTEMAT. MEDITERRANEA Casos Acumulados	SIFILIS Casos Acumulados	INFECCION GONOCOCICA Casos Acumulados	INFECCION MENINGOCOCICA Casos Acumulados
HUESCA ...	5	79	125	2	5	8	14	2	2	1
TERUEL ...	17	187	257	1	1	3	6	1	2	1
ZARAGOZA ...	11	372	720	14	20	8	10	1	4	8
ARAGON ...	16	638	1.102	17	26	19	30	1	7	12

(Continuación Tabla II)

	HEPATITIS	FIEBRE REUMÁTICA	PAROTIDITIS	TOSFERINA	LEISHMANIASIS	TETANOS	TRIQUINOSIS	OTRAS ENFERME. TRANS. SEXUAL	OTRAS TUBERCULOSIS	
									Casos Acumulados	Acumulados
HUESCA ...	4	7	1	3	4	9	2	2	1	1
TERUEL ...	2	6	1	6	7	7	3	3	1	1
ZARAGOZA ...	14	24	5	17	15	23	9	14	11	15
ARAGON ...	20	37	6	21	25	39	11	16	15	23



**Tabla III. Número de casos notificados de enfermedades de declaración obligatoria (EDO) durante las semanas 9-12 de 1992 (del 23 de febrero al 21 de marzo de 1992) y acumulados hasta esa fecha.**

	POBLACION DE HECHO (PADRON DE 1986)	FIEBRE TIFOIDEA Y PARATIFOIDEA	DISENTERIA BACILAR	TOXINFECCION ALIMENTARIA	OTROS PROCESOS DIARREICOS	INFECCION RESPIR. AGUDA	GRIPE	NEUMONIA	TUBERCULOSIS RESPIRATORIA	SA RAMPIÓN	RUBEOLA	VARICELA	ESCARLATINA	CARBUNCO	BRUCELOSIS	HIDATIDOSIS	F. EXANTEMAT. MEDITERRANEA	SIFILIS		INFECCION GONOCOCICA		INFECCION MENINGOCOCICA	
																		Casos Acumulados	Casos Acumulados	Casos Acumulados	Casos Acumulados	Casos Acumulados	Casos Acumulados
Jacatanía	27.790	—	—	—	—	1.146	185	4	13	14	—	8	—	—	—	—	—	—	—	—	—	—	—
Soborabe	6.598	—	—	—	21	183	679	27	112	2	2	—	—	—	—	—	—	—	—	—	—	—	
Ribagoza	12.222	—	—	—	34	144	1.285	15	105	3	9	—	—	—	—	—	—	—	—	—	—	—	
Hoya de Huesca	62.909	—	—	—	462	1.938	9.238	354	1.897	45	45	—	—	—	—	—	—	—	—	—	—	—	
Barbastro - Monzón	44.226	—	—	—	184	756	7.432	95	523	50	198	—	—	—	—	—	—	—	—	—	—	—	
La Litera	20.607	—	—	—	40	249	523	37	302	10	23	—	—	—	—	—	—	—	—	—	—	—	
Monegros	12.099	—	—	—	105	147	405	1.076	94	5	5	—	—	—	—	—	—	—	—	—	—	—	
Bajo Cinca	23.643	—	—	—	60	225	477	898	138	3	105	—	—	—	—	—	—	—	—	—	—	—	
Jiloca Medio-Calamocha	16.705	—	—	—	59	153	837	3.085	27	28	—	—	—	—	—	—	—	—	—	—	—	—	
Cuenca Mineras	27.602	—	—	—	245	682	1.962	6.892	44	39	—	—	—	—	—	—	—	—	—	—	—	—	
Bajo Aragón - Alcañiz	46.169	—	—	—	275	771	1.917	7.630	149	62	62	—	—	—	—	—	—	—	—	—	—	—	
Albaracín	5.970	—	—	—	64	142	357	1.318	12	9	—	—	—	—	—	—	—	—	—	—	—	—	
Tenuel - Comarca	45.034	—	—	—	218	844	1.940	7.673	147	90	220	—	—	—	—	—	—	—	—	—	—	—	
Mora - Gúdar	4.953	—	—	—	21	71	241	1.001	4	37	—	—	—	—	—	—	—	—	—	—	—	—	
Maestrazgo	2.990	—	—	—	11	22	125	517	4	8	—	—	—	—	—	—	—	—	—	—	—	—	
Prepinoso	2.274	—	—	—	22	51	85	371	16	—	—	—	—	—	—	—	—	—	—	—	—	—	
Bardenas - Cinco Villas	31.997	—	—	—	13	177	553	1.428	5.661	20	610	—	—	—	—	—	—	—	—	—	—	—	
Moneayo - Campo de Borja	26.783	—	—	—	136	427	1.266	4.854	24	11	58	—	—	—	—	—	—	—	—	—	—	—	
Ribera del Ebro	74.394	—	—	—	477	1.694	3.834	13.590	374	75	75	—	—	—	—	—	—	—	—	—	—	—	
Zaragoza - Capital	573.652	—	—	—	3	11	4.643	14.456	30.363	117	248	—	—	—	—	—	—	—	—	—	—	—	
Jalón Medio - La Almunia	31.768	—	—	—	171	535	1.711	5.925	67	26	26	—	—	—	—	—	—	—	—	—	—	—	
Catalayud - Comarca	40.407	—	—	—	202	635	1.334	5.335	126	14	14	—	—	—	—	—	—	—	—	—	—	—	
Daroca-C. Romanos-Used	7.316	—	—	—	26	34	200	747	4	2	2	—	—	—	—	—	—	—	—	—	—	—	
Campo de Cariñena	11.530	—	—	—	62	216	702	2.514	98	3	3	—	—	—	—	—	—	—	—	—	—	—	
Tierra de Belchite	6.217	—	—	—	13	34	171	607	5	15	—	—	—	—	—	—	—	—	—	—	—	—	
Bajo Aragón - Caspe	18.430	—	—	—	89	260	982	3.606	97	18	77	—	—	—	—	—	—	—	—	—	—	—	

**(Continuación Tabla III)**

	HEPATITIS	FIEBRE REUMÁTICA	PAROTIDITIS	TOSFERINA	LEISHMANIASIS	TETANOS	TRIQUINOSIS	OTRAS ENFERME. TRANS. SEXUAL	OTRAS TUBERCULOSIS
Jacatanía	1	—	—	—	—	—	—	—	—
Soborabe	—	—	—	—	—	—	—	—	—
Ribagoza	1	—	—	—	—	—	—	—	—
Hoya de Huesca	6	13	—	—	—	—	—	—	—
Barbastro - Monzón	—	—	—	—	—	—	—	—	—
La Litera	—	—	—	—	—	—	—	—	—
Monegros	—	—	—	—	—	—	—	—	—
Bajo Cinca	—	—	—	—	—	—	—	—	—
Jiloca Medio-Calamocha	—	—	—	—	—	—	—	—	—
Cuenca Mineras	3	4	—	—	—	—	—	—	—
Bajo Aragón - Alcañiz	7	10	—	—	—	—	—	—	—
Albaracín	—	—	—	—	—	—	—	—	—
Tenuel - Comarca	3	4	—	—	—	—	—	—	—
Mora - Gúdar	—	—	—	—	—	—	—	—	—
Maestrazgo	—	—	—	—	—	—	—	—	—
Prepinoso	—	—	—	—	—	—	—	—	—
Bardenas - Cinco Villas	1	2	1	—	—	—	—	—	—
Moneayo - Campo de Borja	—	—	—	—	—	—	—	—	—
Ribera del Ebro	—	2	6	—	—	—	—	—	—
Zaragoza - Capital	9	23	8	16	28	—	—	—	—
Jalón Medio - La Almunia	2	—	1	1	—	—	—	—	—
Catalayud - Comarca	1	—	1	2	—	—	—	—	—
Daroca-C. Romanos-Used	1	—	—	—	—	—	—	—	—
Campo de Cariñena	—	—	—	—	—	—	—	—	—
Tierra de Belchite	—	—	—	—	—	—	—	—	—
Bajo Aragón - Caspe	2	6	—	2	—	—	—	—	—

**Tabla IV. Número de casos notificados de Enfermedades de Declaración Obligatoria durante las semanas 9-12 de 1992 (del 23 de febrero al 21 de marzo de 1992) y acumulados hasta esa fecha. Totales provinciales y regional.**

	POBLACION DE HECHO (PADRON DE 1986)	FIEBRE TIFOIDEA Y PARATIFOIDEA	DISENTERIA BACILAR	TOXINFECCION ALIMENTARIA	INFECCION RESPIR. AGUDA	GRIPE	NEUMONIA	TUBERCULOSIS RESPIRATORIA	SARAMPIÓN								
										Casos Acumulados	Casos Acumulados	Casos Acumulados	Casos Acumulados	Casos Acumulados	Casos Acumulados	Casos Acumulados	Casos Acumulados
HUESCA	209.931	—	—	4	66	3.784	7.948	29.107	945	4.657	76	237	7	21	86	408	
TERUEL	149.423	—	—	2	2	10.893	7.379	28.116	387	4.929	44	185	4	13	159	430	
ZARAGOZA	824.778	5	10	14	35	6.018	18.895	42.076	143.218	4.962	30.211	513	1.539	17	54	174	523
ARAGON	1.184.295	6	11	20	111	8.152	25.364	57.403	200.441	6.294	39.797	633	1.961	28	38	419	1.361

**(Continuación Tabla IV)**

	RUBEOLA	VARICELA	ESCARLATINA	CARBUNCO	BRUCELOSIS	HIDATIDOSIS	F. EXANTEMAT. MEDITERRANEA	SIFILIS	INFECCION GONOCOCICA	INFECCION MENINGOCOCICA												
											Casos Acumulados	Casos Acumulados	Casos Acumulados	Casos Acumulados	Casos Acumulados	Casos Acumulados	Casos Acumulados	Casos Acumulados	Casos Acumulados			
HUESCA	3	10	72	197	3	8	1	9	23	—	3	—	—	—	—	—	—	—	—	—	—	—
TERUEL	—	—	278	535	4	5	—	2	6	12	—	3	—	—	—	—	—	—	—	—	—	—
ZARAGOZA	9	26	561	1.281	17	37	—	—	11	21	6	15	—	—	—	—	—	—	—	—	—	—
ARAGON	12	36	911	2.013	24	50	1	3	26	56	6	21	—	—	—	—	—	—	—	—	—	—

**(Continuación Tabla IV)**

	HEPATITIS	FIEBRE REUMÁTICA	PAROTIDITIS	TOSFERINA	LEISHMANIASIS	TETANOS	TRIQUINOSIS	OTRAS ENFERME. TRANS. SEXUAL	OTRAS TUBERCULOSIS													
										Casos Acumulados	Casos Acumulados	Casos Acumulados	Casos Acumulados	Casos Acumulados	Casos Acumulados	Casos Acumulados	Casos Acumulados					
HUESCA	8	15	—	3	5	14	1	3	—	—	—	—	—	—	—	—	—	—	—	—	—	—
TERUEL	13	19	—	1	1	8	—	—	—	—	—	—	—	—	—	—	—	—	—	—	—	—
ZARAGOZA	14	38	14	31	12	35	20	34	—	—	—	—	—	—	—	—	—	—	—	—	—	—
ARAGON	35	72	14	35	18	57	21	67	—	—	—	—	—	—	—	—	—	—	—	—	—	—

**Tabla V. COBERTURA DE LA DECLARACION DE LAS EDO EN ARAGON.  
DISTRIBUCION COMARCAL, PROVINCIAL Y REGIONAL**

C O M A R C A S	SEMANA 05-08		SEMANAS 09-12	
	% RECIB./ESPER.	% EN BLANCO/RECIB.	% RECIB./ESPER.	% EN BLANCO/RECIB.
JACETANIA .....	80,6	13,8	81,9	11,9
SOBRARBE .....	80,0	12,5	80,0	25,0
RIBAGORZA .....	95,0	12,3	85,0	11,8
HOYA DE HUESCA .....	90,7	14,3	89,8	25,8
BARBASTRO-MONZON .....	95,5	4,8	94,3	4,8
LA LITERA .....	88,5	4,3	78,8	7,3
MONEGROS .....	89,3	8,0	85,7	12,5
BAJO CINCA .....	95,8	4,3	93,8	2,2
<b>TOTAL HUESCA .....</b>	<b>89,9</b>	<b>9,6</b>	<b>87,1</b>	<b>13,2</b>
JILOCA MEDIO-CALAMOCHA .....	100,0	4,3	97,8	5,6
CUENCAS MINERAS .....	94,0	3,8	96,4	1,2
BAJO ARAGON-ALCAÑIZ .....	95,9	5,6	95,3	6,4
ALBARRACIN .....	100,0	2,3	95,5	2,4
TERUEL .....	89,5	7,2	94,4	12,0
MORA GUDAR .....	93,8	3,3	93,8	6,7
MAESTRAZGO .....	91,7	9,1	97,2	20,0
<b>TOTAL TERUEL .....</b>	<b>94,8</b>	<b>5,3</b>	<b>95,7</b>	<b>7,3</b>
PREPIRINEO-SOS .....	87,5	33,3	95,8	26,1
BARDENAS-CINCO VILLAS .....	94,4	—	97,2	2,9
MONCAYO-CAMPO DE BORJA .....	96,9	4,8	89,1	10,5
RIBERA DEL EBRO .....	95,5	11,0	93,5	8,6
ZARAGOZA CAPITAL .....	89,5	1,0	92,8	0,6
JALON MEDIO-LA ALMUNIA .....	91,7	—	91,7	—
CALATAYUD COMARCA .....	95,8	10,9	98,6	20,4
DAROCA-CAMPO ROMANOS-USED .....	100,0	15,9	100,0	36,4
CAMPO DE CARIÑENA .....	100,0	10,7	98,2	12,7
TIERRA DE BELCHITE .....	100,0	12,5	100,0	9,4
BAJO ARAGON-CASPE .....	100,0	—	96,9	—
<b>TOTAL ZARAGOZA .....</b>	<b>92,4</b>	<b>4,6</b>	<b>94,0</b>	<b>5,8</b>
<b>TOTAL ARAGON .....</b>	<b>92,5</b>	<b>5,7</b>	<b>93,1</b>	<b>7,4</b>



**DIPUTACION  
GENERAL  
DE ARAGON**

Departamento de Sanidad,  
Bienestar Social y Trabajo.

Paseo M<sup>a</sup> Agustín. Edificio Pignatelli. 50004 ZARAGOZA

PARA SUSCRIPCIONES DIRIGIRSE A: Servicio de Información Sanitaria  
Departamento de Sanidad, B. S. y Trabajo. DGA