

### MORTALIDAD EN ARAGON EN 1987. AVANCE DE RESULTADOS

Como ya indicábamos en los BEA números 34 y 35, el establecimiento de un acuerdo de colaboración entre el Instituto Nacional de Estadística (INE) y la DGA, ha permitido el desarrollo de un programa de mejora de las estadísticas de mortalidad en la Comunidad Autónoma y la presentación de los datos básicos de mortalidad por causas con una actualización en el tiempo nunca lograda con anterioridad. (Ver Boletines Epidemiológicos de Aragón).

En este número presentamos un avance de resultados de la mortalidad en Aragón durante 1987\*: tasas de mortalidad específicas por grupos de edad, sexo y los 17 grandes grupos de causas de la Clasificación Internacional de Enfermedades (CIE 9.<sup>a</sup> revisión). En breve se publicará un análisis más desagregado de estos indicadores, tanto por las variables lugar de residencia como causa de defunción.

Se analizan un total de 10.980 defunciones de personas residentes en Aragón, de las que 5.841 corresponden a varones y 5.138 a mujeres. Asimismo, de ellas 10.657 tuvieron lugar dentro de la Comunidad Autónoma y 223 fuera de ella\*\*. Los denominadores utilizados para las tasas corresponden a la población de derecho de Aragón, según el Padrón Municipal de 1986 publicado por el INE.

La TASA BRUTA DE MORTALIDAD es de 9,27 por 1.000 habitantes, con tasas de 9,98 y 8,57 para varones y mujeres, respectivamente.

Las causas de defunción más frecuentes son las enfermedades del APARATO CIRCULATORIO (Fig. 1), que representan una mortalidad proporcional (proporción de defunciones por una causa determinada sobre el total de defunciones) del 42,4 % y una tasa de mortalidad de 393,15 por 100.000 habitantes (Tabla 1). Existe una marcada diferencia entre sexos, presentando para los

Figura 1. — MORTALIDAD PROPORCIONAL EN ARAGON POR GRUPOS DE CAUSA. TOTAL, 1987

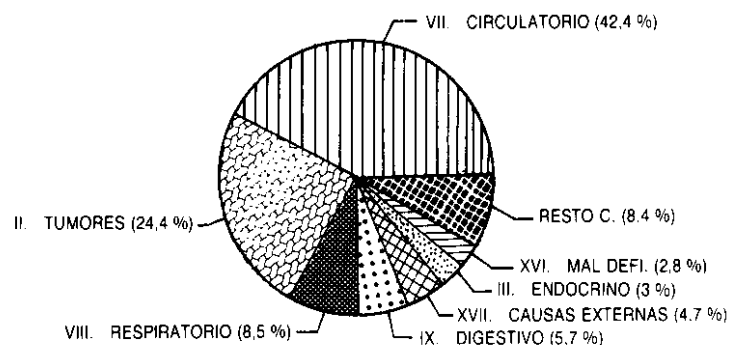
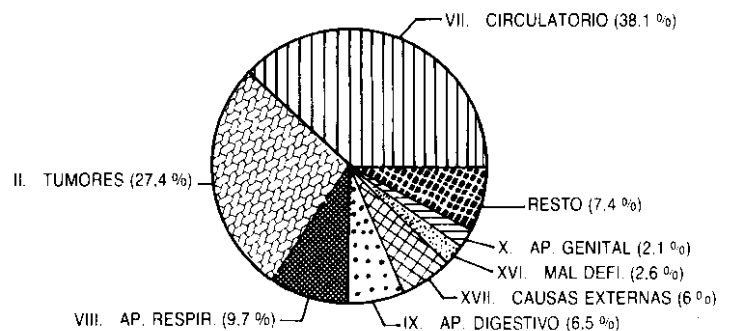


Figura 2. — MORTALIDAD PROPORCIONAL EN ARAGON POR GRUPOS DE CAUSA. VARONES, 1987

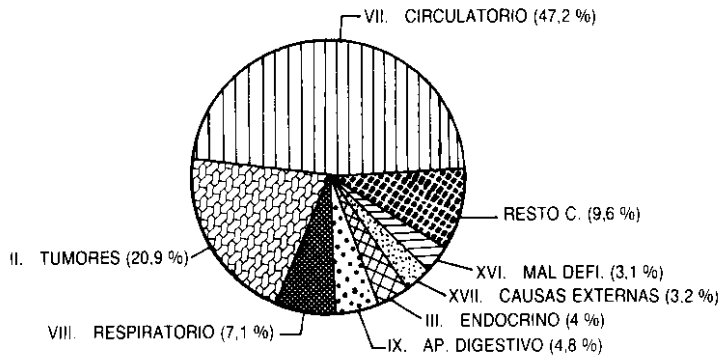


varones una mortalidad proporcional del 38,1 % (Fig. 2) y para las mujeres del 47,2 % (Fig. 3) y tasas de mortalidad de 380,80 y 405,20, respectivamente (Tablas 2-3 y Fig. 4).

\* Datos provisionales. Se considerarán definitivos los publicados por el INE con la agregación de toda la información nacional.

\*\* En ocho comunidades autónomas que mantienen acuerdo de colaboración con el INE.

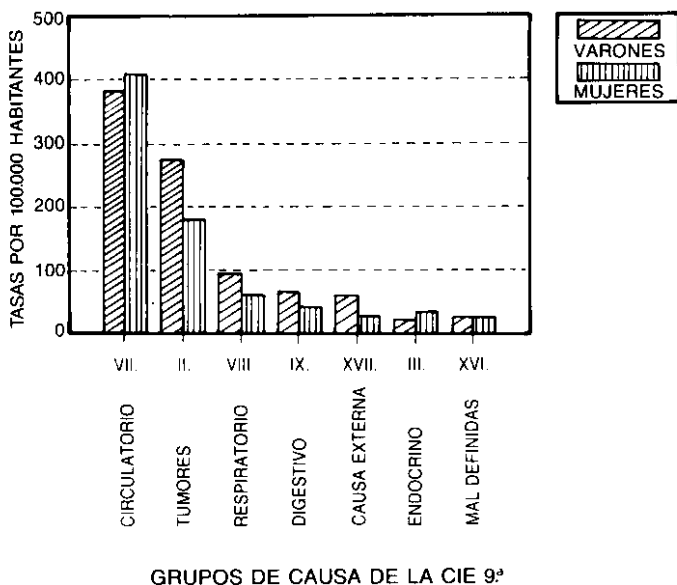
**Figura 3. — MORTALIDAD PROPORCIONAL EN ARAGON POR GRUPOS DE CAUSA. MUJERES, 1987**



En segundo lugar se encuentra el grupo de TUMORES, con una mortalidad proporcional del 24,4 % y una tasa de 225,87 por 100.000, presentando una marcada diferencia entre sexos, pero esta vez de signo inverso, con una mortalidad proporcional del 27,4 % en varones y el 20,9 % en mujeres y tasas de 273,98 y 178,90, respectivamente.

En tercer lugar encontramos el grupo de enfermedades del APARATO RESPIRATORIO, con una mortalidad proporcional del 8,5 % y una tasa de 78,44 por 100.000, existiendo también diferencias marcadas por sexo, con una mortalidad proporcional del 9,7 % para varones y 7,1 % para mujeres y tasas de 96,74 y 60,58, respectivamente.

**Figura 4. — TASAS DE MORTALIDAD POR GRUPOS DE CAUSA Y SEXO. TOTAL DE ARAGON EN 1987**



En cuarto lugar las enfermedades del APARATO DIGESTIVO, con una mortalidad proporcional del 5,7 % y una tasa de 53,28, siendo la mortalidad proporcional de 6,5 % en varones y 4,8 % en mujeres, con tasas de 65,29 y 41,55, respectivamente.

En quinto lugar se encuentra, para la población total, el grupo de CAUSAS EXTERNAS de traumatismos y envenenamientos, con una mortalidad proporcional del 4,6 % y una tasa de 43,40 por 100.000. En el análisis por sexo el quinto lugar en varones lo ocupa este mismo grupo con una mortalidad proporcional del 6 % y una tasa de 59,99, no así en mujeres en las que el quinto puesto es ocupado por el grupo de ENFERMEDADES DE LAS GLANDULAS ENDOCRINAS, NUTRICION, METABOLISMO y TRANSTORNOS DE LA INMUNIDAD, con una mortalidad proporcional del 4 % y una tasa de 34,55 a expensas sobre todo de la diabetes.

Si analizamos las tasas de defunción por grupos de edad para los dos sexos y todas las causas, observando la Tabla 1, vemos que la tasa mayor de mortalidad corresponde al grupo de >74 años, con 8.357,77 por 100.000 habitantes, seguido del grupo 65-74 años, con una tasa de 2.088,57, y en tercer lugar los <1 año, con una tasa de 909,37. (Es preciso no confundir esta tasa con la tasa de mortalidad infantil que incluye en el denominador el número de nacidos vivos en el año y no el valor Padronal de <1 año).

Si comparamos las tasas por grupos de edad para todas las causas entre varones y mujeres vemos que para todos los grupos las tasas son superiores en los varones (Tablas 2-3), llegando a una diferencia máxima en el grupo de 15-24 años donde la razón entre tasas es de 3,89.

En el Cuadro 1 se han ordenado de mayor a menor las principales causas de defunción dentro de cada grupo de edad para poder tener una rápida visión global de cuáles son las causas que más influyen en el fenómeno mortalidad para cada intervalo de edad determinado. Cabe destacar que en los grupos de edad de 1-34 años ocupan el primer lugar las CAUSAS EXTERNAS a expensas, sobre todo, de los accidentes de tráfico de vehículos a motor, y en las edades de 35-64 años son los TUMORES los que ocupan el primer lugar, siendo en la edad >65 años donde las enfermedades del APARATO CIRCULATORIO ocupan el primer lugar, dando el mayor peso a la mortalidad por causas para todas las edades.

La TASA DE MORTALIDAD INFANTIL para ambos sexos es de 8,35 por 1.000 nacidos vivos, siendo la tasa en varones 9,03 y en mujeres 7,46. Es la tasa de mortalidad infantil en Aragón más baja de los años de los que se posee información, teniendo que destacar su importancia como indicador del nivel socio-sanitario de una comunidad.

**Cuadro 1. — TASAS DE MORTALIDAD POR GRUPOS DE EDAD. CAUSAS MAS FRECUENTES EN CADA GRUPO. TOTAL DE ARAGON EN 1987**

Edad	CAUSA CIE 9*	Tasa	Edad	CAUSA CIE 9*	Tasa	Edad	CAUSA CIE 9*	Tasa
< 1	XV. PERINATAL .....	337,18	25-34	XVII. C. EXTERNAS .....	31,41	65-74	VII. CIRCULATORIO .....	778,99
	XIV. CONGENITAS .....	245,22		II. TUMORES .....	18,48		II. TUMORES .....	716,19
	VII. CIRCULATORIO .....	81,74		VII. CIRCULATORIO .....	8,62		VIII. RESPIRATORIO .....	167,80
	IX. DIGESTIVO .....	40,87		IX. DIGESTIVO .....	3,70		IX. DIGESTIVO .....	150,92
	XVI. MAL DEFINIDAS .....	40,87		III. ENDOCRINO .....	2,46		III. ENDOCRINO .....	83,43
1-4	XVII. C. EXTERNAS .....	15,02	35-44	II. TUMORES .....	51,03	> 74	VII. CIRCULATORIO .....	4.245,42
	XIV. CONGENITAS .....	6,44		XVII. C. EXTERNAS .....	28,66		II. TUMORES .....	1.388,87
	VII. CIRCULATORIO .....	4,29		VII. CIRCULATORIO .....	26,56		VIII. RESPIRATORIO .....	872,08
	II. TUMORES .....	4,29		IX. DIGESTIVO .....	13,98		IX. DIGESTIVO .....	377,26
	VIII. RESPIRATORIO .....	2,15		III. ENDOCRINO .....	4,89		XVI. MAL DEFINIDAS .....	339,79
5-14	XVII. C. EXTERNAS .....	6,68	45-54	II. TUMORES .....	133,77	Total	VII. CIRCULATORIO .....	393,15
	II. TUMORES .....	6,07		VII. CIRCULATORIO .....	82,10		II. TUMORES .....	225,87
	VI. S. NERVIOSO .....	1,82		XVII. C. EXTERNAS .....	43,88		VIII. RESPIRATORIO .....	78,44
	VII. CIRCULATORIO .....	1,82		IX. DIGESTIVO .....	27,60		IX. DIGESTIVO .....	53,28
	XIV. CONGENITAS .....	1,82		VIII. RESPIRATORIO .....	9,20		XVII. C. EXTERNAS .....	43,40
15-24	XVII. C. EXTERNAS .....	43,53	55-64	II. TUMORES .....	327,11			
	II. TUMORES .....	10,60		VII. CIRCULATORIO .....	221,99			
	VII. CIRCULATORIO .....	5,02		IX. DIGESTIVO .....	68,56			
	VI. S. NERVIOSO .....	3,35		XVII. C. EXTERNAS .....	56,80			
	XVI. MAL DEFINIDAS .....	2,23		VIII. RESPIRATORIO .....	31,99			

**Tabla 1. — TASAS ESPECIFICAS DE MORTALIDAD POR GRUPOS DE EDAD Y GRUPOS DE CAUSA DE RESIDENTES EN ARAGON. TOTAL, 1987**

CLASIFICACION INTERNACIONAL DE ENFERMEDADES GRANDES GRUPOS	CODIGOS CIE 9* Rev.	< 1	1-4	5-14	15-24	25-34	35-44	45-54	55-64	65-74	> 74	DESC.	TOTAL
I. ENFERMEDADES INFECCIOSAS Y PARASITARIAS	001 - 139	20,44	2,15	1,21	1,12	1,85	0,00	4,25	11,10	15,94	50,39	0,08	7,60
II. TUMORES	140 - 239	20,44	4,29	6,07	10,60	18,48	51,03	133,77	327,11	716,19	1.388,87	0,84	225,87
III. ENF. DE LAS GLAND. ENDOCRI., DE LA NUTRIC. DEL METABOL. Y TRASTOR. DE LA INMUNIDAD	240 - 279	20,44	0,00	1,21	1,12	2,46	4,89	5,66	23,51	83,43	239,01	0,00	28,29
IV. ENFERMEDADES DE LA SANGRE Y DE LOS ORGANOS HEMATOPOYETICOS	280 - 289	0,00	2,15	0,61	0,00	0,00	0,00	0,71	2,61	4,69	20,67	0,00	2,36
V. TRASTORNOS MENTALES	290 - 319	10,22	0,00	0,00	0,00	2,46	1,40	2,83	4,57	14,06	205,42	0,08	16,30
VI. ENFERMEDADES DEL SISTEMA NERV. Y DE LOS ORGANOS DE LOS SENTIDOS	320 - 389	30,65	2,15	1,82	3,35	1,85	0,70	5,66	15,67	32,81	91,73	0,00	13,09
VII. ENFERMEDADES DEL APARATO CIRCULATORIO	390 - 459	81,74	4,29	1,82	5,02	8,62	26,56	82,10	221,99	778,99	4.245,42	0,76	393,15
VIII. ENFERMEDADES DEL APARATO RESPIRATORIO	460 - 519	20,44	2,15	0,61	0,56	0,62	3,50	9,20	31,99	167,80	872,08	0,17	78,44
IX. ENFERMEDADES DEL APARATO DIGESTIVO	520 - 579	40,87	0,00	0,61	0,56	3,70	13,98	27,60	68,56	150,92	377,26	0,17	53,28
X. ENFERMEDADES DEL APARATO GENITOURINARIO	580 - 629	20,44	0,00	0,00	0,00	1,23	2,80	4,25	11,75	23,44	235,14	0,00	20,18
XI. COMPLICACIONES DEL EMBARAZO, DEL PARTO Y DEL PUERPERIO	630 - 676	0,00	0,00	0,00	0,00	0,00	0,00	0,00	0,00	0,00	0,00	0,00	0,00
XII. ENFERMEDADES DE LA PIEL Y DEL TEJIDO CELULAR SUBCUTANEO	680 - 709	0,00	0,00	0,00	0,00	0,00	0,70	0,00	0,00	0,94	16,80	0,00	1,27
XIII. ENFERMEDADES DEL SISTEMA OSTEO-MUSCULAR Y DEL TEJIDO CONJUNTIVO	710 - 739	0,00	0,00	0,00	0,00	0,62	1,40	1,42	0,65	5,62	153,74	0,00	11,06
XIV. ANOMALIAS CONGENITAS	740 - 759	245,22	6,44	1,82	0,00	0,62	1,40	0,00	1,96	4,89	3,88	0,00	3,72
XV. CIERTAS AFECCIONES ORIGINADAS EN EL PERIODO PERINATAL	760 - 779	337,18	0,00	0,00	0,00	0,00	0,00	0,00	0,00	0,00	0,00	0,00	2,79
XVI. SIGNOS, SINTOMAS Y ESTADOS MORBOSOS MAL DEFINIDOS	780 - 799	40,87	0,00	0,00	2,23	0,00	1,40	4,25	9,14	17,81	339,79	0,00	26,34
XVII. TRAUMATISMOS Y ENVENENAMIENTOS	E 800 - 999	20,44	15,02	6,68	43,53	31,41	28,66	43,88	56,80	71,24	117,57	0,68	43,40
TODAS LAS CAUSAS		909,37	38,63	22,46	68,08	73,91	138,41	325,57	787,42	2.088,57	8.357,77	2,79	927,14



**Tabla 2. — TASAS ESPECIFICAS DE MORTALIDAD POR GRUPOS DE EDAD Y GRUPOS DE CAUSA DE RESIDENTES EN ARAGON. VARONES 1987**

CLASIFICACION INTERNACIONAL DE ENFERMEDADES GRANDES GRUPOS	CODIGOS CIE 9.ª Rev.	< 1	1-4	5-14	15-24	25-34	35-44	45-54	55-64	65-74	> 74	DESC.	TOTAL
I. ENFERMEDADES INFECCIOSAS Y PARASITARIAS	001 - 139	20,11	4,14	2,36	0,00	1,21	0,00	8,53	14,66	21,09	73,30	0,00	9,40
II. TUMORES	140 - 239	20,11	8,28	9,44	14,17	20,59	46,72	156,46	422,44	1.014,30	1.956,72	1,03	273,98
III. ENF. DE LAS GLAND. ENDOCRIN. DE LA NUTRIC. DEL METABOL. Y TRASTOR. DE LA INMUNIDAD	240 - 279	20,11	0,00	2,36	2,18	3,63	6,87	5,69	19,99	54,83	223,08	0,00	21,88
IV. ENFERMEDADES DE LA SANGRE Y DE LOS ORGANOS HEMATOPOYETICOS	280 - 289	0,00	4,14	1,18	0,00	0,00	0,00	1,42	1,33	6,33	25,49	0,00	2,56
V. TRASTORNOS MENTALES	290 - 319	20,11	0,00	0,00	0,00	2,42	2,75	5,69	5,33	21,09	149,78	0,00	11,96
VI. ENFERMEDADES DEL SISTEMA NERV. Y DE LOS ORGANOS DE LOS SENTIDOS	320 - 389	20,11	4,14	2,36	3,27	2,42	0,00	7,11	19,99	33,74	82,86	0,00	12,14
VII. ENFERMEDADES DEL APARATO CIRCULATORIO	390 - 459	40,23	0,00	3,54	8,72	9,69	41,23	132,28	339,82	1.014,30	4.276,75	1,03	380,80
VIII. ENFERMEDADES DEL APARATO RESPIRATORIO	460 - 519	40,23	4,14	1,18	1,09	1,21	1,37	17,07	50,64	250,94	1.236,50	0,34	96,74
IX. ENFERMEDADES DEL APARATO DIGESTIVO	520 - 579	40,23	0,00	0,00	1,09	7,27	24,74	45,52	106,61	191,89	481,21	0,17	65,29
X. ENFERMEDADES DEL APARATO GENITOURINARIO	580 - 629	20,11	0,00	0,00	0,00	1,21	4,12	4,27	14,66	31,63	299,56	0,00	21,88
XI. COMPLICACIONES DEL EMBARAZO, DEL PARTO Y DEL PUERPERIO	630 - 676	0,00	0,00	0,00	0,00	0,00	0,00	0,00	0,00	0,00	0,00	0,00	0,00
XII. ENFERMEDADES DE LA PIEL Y DEL TEJIDO CELULAR SUBCUTANEO	680 - 709	0,00	0,00	0,00	0,00	0,00	0,00	0,00	0,00	0,00	19,12	0,00	1,03
XIII. ENFERMEDADES DEL SISTEMA OSTEO-MUSCULAR Y DEL TEJIDO CONJUNTIVO	710 - 739	0,00	0,00	0,00	0,00	1,21	1,37	1,42	0,00	4,22	121,10	0,00	7,35
XIV. ANOMALIAS CONGENITAS	740 - 759	221,24	4,14	3,54	0,00	0,00	1,37	0,00	4,00	6,33	6,37	0,00	4,10
XV. CIERTAS AFECCIONES ORIGINADAS EN EL PERIODO PERINATAL	760 - 779	422,37	0,00	0,00	0,00	0,00	0,00	0,00	0,00	0,00	0,00	0,00	3,59
XVI. SIGNOS, SINTOMAS Y ESTADOS MORBOSOS MAL DEFINIDOS	780 - 799	60,34	0,00	0,00	4,36	0,00	2,75	5,69	14,66	29,52	356,93	0,00	25,64
XVII. TRAUMATISMOS Y ENVENENAMIENTOS	E 800 - 999	40,23	12,42	8,26	71,93	50,88	41,23	64,01	77,29	94,89	149,78	1,03	59,99
TODAS LAS CAUSAS		985,52	41,39	34,23	106,81	101,76	174,52	455,15	1.091,42	2.775,08	9.458,56	3,59	998,33

**Tabla 3. — TASAS ESPECIFICAS DE MORTALIDAD POR GRUPOS DE EDAD Y GRUPOS DE CAUSA DE RESIDENTES EN ARAGON. MUJERES, 1987**

CLASIFICACION INTERNACIONAL DE ENFERMEDADES GRANDES GRUPOS	CODIGOS CIE 9.ª Rev.	< 1	1-4	5-14	15-24	25-34	35-44	45-54	55-64	65-74	> 74	DESC.	TOTAL
I. ENFERMEDADES INFECCIOSAS Y PARASITARIAS	001 - 139	20,77	0,00	0,00	2,29	2,51	0,00	0,00	7,68	11,81	34,77	0,17	5,84
II. TUMORES	140 - 239	20,77	0,00	2,50	6,86	16,29	55,49	111,29	235,54	477,60	1.001,69	0,67	178,90
III. ENF. DE LAS GLAND. ENDOCRIN. DE LA NUTRIC. DEL METABOL. Y TRASTOR. DE LA INMUNIDAD	240 - 279	20,77	0,00	0,00	0,00	1,25	2,85	5,63	26,88	106,32	249,88	0,00	34,55
IV. ENFERMEDADES DE LA SANGRE Y DE LOS ORGANOS HEMATOPOYETICOS	280 - 289	0,00	0,00	0,00	0,00	0,00	0,00	0,00	3,84	3,38	17,38	0,00	2,17
V. TRASTORNOS MENTALES	290 - 319	0,00	0,00	0,00	0,00	2,51	0,00	0,00	3,84	8,44	243,36	0,17	20,53
VI. ENFERMEDADES DEL SISTEMA NERV. Y DE LOS ORGANOS DE LOS SENTIDOS	320 - 389	41,54	0,00	1,25	3,43	1,25	1,42	4,23	11,52	32,07	97,78	0,00	14,02
VII. ENFERMEDADES DEL APARATO CIRCULATORIO	390 - 459	124,61	8,92	0,00	1,14	7,52	11,38	32,40	108,81	590,68	4.224,07	0,50	405,20
VIII. ENFERMEDADES DEL APARATO RESPIRATORIO	460 - 519	0,00	0,00	0,00	0,00	0,00	5,69	1,41	14,08	101,26	623,61	0,00	60,58
IX. ENFERMEDADES DEL APARATO DIGESTIVO	520 - 579	41,54	0,00	1,25	0,00	0,00	2,85	9,86	32,00	118,14	306,38	0,17	41,55
X. ENFERMEDADES DEL APARATO GENITOURINARIO	580 - 629	20,77	0,00	0,00	0,00	1,25	1,42	4,23	8,96	16,88	191,21	0,00	18,52
XI. COMPLICACIONES DEL EMBARAZO, DEL PARTO Y DEL PUERPERIO	630 - 676	0,00	0,00	0,00	0,00	0,00	0,00	0,00	0,00	0,00	0,00	0,00	0,00
XII. ENFERMEDADES DE LA PIEL Y DEL TEJIDO CELULAR SUBCUTANEO	680 - 709	0,00	0,00	0,00	0,00	0,00	1,42	0,00	0,00	1,69	15,21	0,00	1,50
XIII. ENFERMEDADES DEL SISTEMA OSTEO-MUSCULAR Y DEL TEJIDO CONJUNTIVO	710 - 739	0,00	0,00	0,00	0,00	0,00	1,42	1,41	1,28	6,75	176,00	0,00	14,69
XIV. ANOMALIAS CONGENITAS	740 - 759	249,22	8,92	0,00	0,00	1,25	1,42	0,00	0,00	3,38	2,17	0,00	3,17
XV. CIERTAS AFECCIONES ORIGINADAS EN EL PERIODO PERINATAL	760 - 779	249,22	0,00	0,00	0,00	0,00	0,00	0,00	0,00	0,00	0,00	0,00	2,00
XVI. SIGNOS, SINTOMAS Y ESTADOS MORBOSOS MAL DEFINIDOS	780 - 799	20,77	0,00	0,00	0,00	0,00	0,00	2,82	3,84	8,44	328,10	0,00	27,04
XVII. TRAUMATISMOS Y ENVENENAMIENTOS	E 800 - 999	0,00	17,83	5,00	13,72	11,28	15,65	23,95	37,12	52,32	95,61	0,33	27,20
TODAS LAS CAUSAS		809,97	35,66	10,00	27,45	45,10	101,01	197,22	495,40	1.539,14	7.607,23	2,00	857,46

## DEFUNCIONES EN ARAGON. ABRIL 1988

### DEFUNCIONES POR LUGAR DE INSCRIPCION, LUGAR DE RESIDENCIA Y POR SEXO<sup>(1) (2)</sup> ABRIL 1988

DEFUNCIONES	SEXO	HUESCA	TERUEL	ZARAGOZA	ARAGON
POR LUGAR DE INSCRIPCION <sup>(3)</sup>	Varón	87	59	338	484
	Mujer	78	58	298	434
	TOTAL	165	117	636	918
POR LUGAR DE RESIDENCIA <sup>(2)</sup>	Varón	78	57	321	463
	Mujer	85	62	289	429
	TOTAL	163	119	610	892

### DEFUNCIONES DE RESIDENTES EN ARAGON POR GRUPOS DE EDAD Y SEXO<sup>(1) (2)</sup> ABRIL 1988

GRUPO DE EDAD	VARON	MUJER	TOTAL
DESCONOCIDA	—	1	1
< 1	7	2	9
1 - 4	1	1	2
5 - 14	4	2	6
15 - 24	11	2	13
25 - 34	7	3	10
35 - 44	15	3	18
45 - 54	19	17	36
55 - 64	54	24	78
65 - 74	111	64	175
> 74	234	310	544
TODAS LAS EDADES	463	429	892

### DEFUNCIONES POR LUGAR DE RESIDENCIA, GRUPO DE CAUSA Y SEXO<sup>(1) (2)</sup>. ABRIL 1988

CLASIFICACION INTERNACIONAL DE ENFERMEDADES GRANDES GRUPOS	CODIGOS CIE 9.ª Rev.	HUESCA			TERUEL			ZARAGOZA			ARAGON		
		Varones	Mujeres	TOTAL	Varones	Mujeres	TOTAL	Varones	Mujeres	TOTAL	Varones	Mujeres	TOTAL
I. ENFERMEDADES INFECCIOSAS Y PARASITARIAS	001 - 139	2	—	2	—	—	—	3	2	5	5	2	7
II. TUMORES	140 - 239	16	11	27	11	6	17	98	60	158	125	77	202
III. ENF. DE LAS GLAND. ENDOCRI. DE LA NUTRIC. DEL METABOL. Y TRASTOR. DE LA INMUNIDAD	240 - 279	—	7	7	—	1	1	10	12	22	10	20	30
IV. ENFERMEDADES DE LA SANGRE Y DE LOS ORGANOS HEMATOPOYETICOS	280 - 289	—	—	—	—	—	—	2	1	3	2	1	3
V. TRASTORNOS MENTALES	290 - 319	1	—	1	4	1	5	10	6	16	15	7	22
VI. ENFERMEDADES DEL SISTEMA NERV. Y DE LOS ORGANOS DE LOS SENTIDOS	320 - 389	2	—	2	1	1	2	6	8	14	9	9	18
VII. ENFERMEDADES DEL APARATO CIRCULATORIO	390 - 459	35	39	74	20	38	58	94	130	224	149	207	356
VIII. ENFERMEDADES DEL APARATO RESPIRATORIO	460 - 519	9	11	20	8	7	15	24	24	48	41	42	83
IX. ENFERMEDADES DEL APARATO DIGESTIVO	520 - 579	7	3	10	5	2	7	22	12	34	34	17	51
X. ENFERMEDADES DEL APARATO GENITOURINARIO	580 - 629	3	2	5	1	1	2	14	10	24	18	13	31
XI. COMPLICACIONES DEL EMBARAZO, DEL PARTO Y DEL PUERPERIO	630 - 676	—	—	—	—	—	—	—	—	—	—	—	—
XII. ENFERMEDADES DE LA PIEL Y DEL TEJIDO CELULAR SUBCUTANEO	680 - 709	—	—	—	—	—	—	—	1	1	—	1	1
XIII. ENFERMEDADES DEL SISTEMA OSTEO-MUSCULAR Y DEL TEJIDO CONJUNTIVO	710 - 739	1	2	3	1	—	1	—	5	5	2	7	9
XIV. ANOMALIAS CONGENITAS	740 - 759	1	—	1	—	—	—	1	2	3	2	2	4
XV. CIERTAS AFECCIONES ORIGINADAS EN EL PERIODO PERINATAL	760 - 779	—	—	—	—	1	1	3	1	4	3	2	5
XVI. SIGNOS, SINTOMAS Y ESTADOS MORBOSOS MAL DEFINIDOS	780 - 799	2	3	5	1	3	4	4	8	12	7	14	21
XVII. TRAUMATISMOS Y ENVENENAMIENTOS	E 800 - 999	6	—	6	5	1	6	30	7	37	41	8	49
TODAS LAS CAUSAS		85	78	163	57	62	119	321	289	610	463	429	892

(1) Fuente de información: Boletín Estadístico de Defunción y Boletín Estadístico de Parto (Acuerdo de Colaboración INE - DGA). Los totales incluyen sexo desconocido.

(2) Cifras provisionales. Residentes en Aragón. No incluye los residentes en Aragón fallecidos fuera de la Comunidad Autónoma.

(3) Cifras provisionales. Comprende todas las defunciones acaecidas en Aragón sean o no residentes.

**Tabla III. COBERTURA DE LA DECLARACION EN ARAGON.  
DISTRIBUCION COMARCAL, PROVINCIAL Y REGIONAL**

COMARCAS	SEMANAS 41-44	
	% IMP. REC.	% IMP. BLAN.
JACETANIA .....	97,2	8,3
SOBRARBE .....	100	10
RIBAGORZA .....	98,3	13,3
HOYA DE HUESCA .....	98,4	5,3
BARBASTRO-MONZON .....	96,7	5,4
LA LITERA .....	100	12,5
MONEGROS .....	100	21,4
BAJO CINCA .....	97,9	4,1
<b>TOTAL HUESCA .....</b>	<b>98,2</b>	<b>8,1</b>
JILOCA MEDIO-CALAMOCHA .....	98,9	12,1
CUENCAS MINERAS .....	90	3,8
BAJO ARAGON-ALCAÑIZ .....	93,4	12,7
ALBARRACIN .....	100	10
TERUEL .....	93,7	10,8
MORA GUDAR .....	96,9	12,9
MAESTRAZGO .....	90,6	—
<b>TOTAL TERUEL .....</b>	<b>95</b>	<b>10</b>
PREPIRINEO .....	95,8	8,7
BARDENAS-CINCO VILLAS .....	87,5	7,9
MONCAYO-CAMPO DE BORJA .....	95,3	18
RIBERA DEL EBRO .....	97,5	9,2
ZARAGOZA CAPITAL .....	93,7	6,8
JALON MEDIO-LA ALMUNIA .....	91,7	6,8
CALATAYUD COMARCA .....	92,4	15,8
DAROCA-CAMPO ROMANOS-USED .....	95	10,5
CAMPO DE CARIÑENA .....	85,7	10,4
TIERRA DE BELCHITE .....	90,6	10,3
BAJO ARAGON-CASPE .....	100	10,3
<b>TOTAL ZARAGOZA .....</b>	<b>91,8</b>	<b>8,7</b>
<b>TOTAL ARAGON .....</b>	<b>93,7</b>	<b>8,9</b>



**DIPUTACION  
GENERAL  
DE ARAGON**

Departamento de Sanidad,  
Bienestar Social y Trabajo

Paseo M<sup>o</sup> Agustín, Edificio Pignatelli 50004 ZARAGOZA

PARA SUSCRIPCIONES DIRIGIRSE A: Servicio de Vigilancia Epidemiológica y Estadística Sanitaria  
Departamento de Sanidad, B. S. y Trabajo. DGA