

**CUENTAS ANUALES
DE LAS EMPRESAS PÚBLICAS DE LA COMUNIDAD AUTÓNOMA DE ARAGÓN**

SOCIEDADES MERCANTILES

Aragonesa de Gestión de Residuos, S.A.



JUAN PEREZ MAS, EN CALIDAD DE SECRETARIO NO CONSEJERO DEL CONSEJO DE ADMINISTRACION DE LA SOCIEDAD MERCANTIL DENOMINADA "ARAGONESA DE GESTION DE RESIDUOS, S.A. (ARAGERSA)", con domicilio social en Zaragoza, Paseo María Agustín, 36 - 50004.

CERTIFICA:

Que en el correspondiente Libro de Actas de la **Junta General de la Sociedad**, constan los acuerdos adoptados con fecha **26 de mayo de 2016** por la Junta General Universal de la Sociedad "ARAGONESA DE GESTION DE RESIDUOS, S.A. (ARAGERSA)", entre los que se incluyen los que seguidamente se certifican:

1º. Aprobación de las cuentas anuales del ejercicio 2015, del informe de gestión y la propuesta de aplicación de resultados.

"La Junta General de la Sociedad aprueba por unanimidad las Cuentas Anuales del ejercicio 2015 comprendido entre el 1 de enero de 2015 y el 31 de diciembre de 2015, constituidas por el Balance de Situación abreviado, Cuenta de Pérdidas y Ganancias abreviada, Estado abreviado de Cambios en el Patrimonio Neto y Memoria abreviada de las Cuentas Anuales.

De acuerdo con el resultado negativo obtenido por la Sociedad durante el ejercicio social cerrado a 31 de diciembre de 2015 (-33.660,18 €), no procede la aplicación de resultados, el cual quedará a compensar en ejercicios futuros.

Asimismo, la Junta General de la Sociedad acuerda por unanimidad aprobar la gestión social desarrollada por la totalidad de los miembros del Consejo de Administración de la Sociedad durante el ejercicio social cerrado a 31 de diciembre de 2015".

3º. Autorización expresa de elevación a público de los acuerdos.

"Facultar expresamente al Secretario del Consejo de Administración para que, por sí solo, pueda comparecer y otorgar cuantos documentos públicos y privados sean necesarios o convenientes para formalizar los acuerdos adoptados en la sesión, con facultades para aclarar, rectificar o modificar extremos no esenciales de tales acuerdos, hasta conseguir la inscripción de los mismos, en cuanto fuere preceptiva o conveniente en el Registro Mercantil".

Y para que conste a los efectos oportunos, expido el presente certificado con el visto bueno del señor Presidente del Consejo de Administración en la ciudad de Zaragoza a 26 de mayo de 2016.

Vº Bº El Presidente

Fdo.: D. Joaquín Olona Blasco

El Secretario-no consejero

Fdo.: D. Juan Pérez Mas



Villalba, Envid y Cía., Auditores, S.L.P.

**INFORME DE AUDITORIA INDEPENDIENTE
Y CUENTAS ANUALES ABREVIADAS
DEL EJERCICIO 2015**

**ARAGONESA DE GESTIÓN
DE RESIDUOS, S.A.**

INFORME DE AUDITORÍA INDEPENDIENTE DE CUENTAS ANUALES ABREVIADAS

A los accionistas de Aragonesa de Gestión de Residuos, S.A., por encargo de la Dirección:

Hemos auditado las cuentas anuales abreviadas adjuntas de la sociedad Aragonesa de Gestión de Residuos, S.A., que comprenden el balance abreviado a 31 de diciembre de 2015, la cuenta de pérdidas y ganancias abreviada, el estado abreviado de cambios en el patrimonio neto y la memoria abreviada correspondientes al ejercicio terminado en dicha fecha.

Responsabilidad de los administradores en relación con las cuentas anuales

Los administradores son responsables de formular las cuentas anuales abreviadas adjuntas, de forma que expresen la imagen fiel del patrimonio, de la situación financiera y de los resultados de Aragonesa de Gestión de Residuos, S.A., de conformidad con el marco normativo de información financiera aplicable a la entidad en España, que se identifica en la nota 2.a) de la memoria adjunta, y del control interno que consideren necesario para permitir la preparación de cuentas anuales abreviadas libres de incorrección material, debida a fraude o error.

Responsabilidad del auditor

Nuestra responsabilidad es expresar una opinión sobre las cuentas anuales abreviadas adjuntas basada en nuestra auditoría. Hemos llevado a cabo nuestra auditoría de conformidad con la normativa reguladora de la auditoría de cuentas vigente en España. Dicha normativa exige que cumplamos los requerimientos de ética, así como que planifiquemos y ejecutemos la auditoría con el fin de obtener una seguridad razonable de que las cuentas anuales abreviadas están libres de incorrecciones materiales.

Una auditoría requiere la aplicación de procedimientos para obtener evidencia de auditoría sobre los importes y la información revelada en las cuentas anuales abreviadas. Los procedimientos seleccionados dependen del juicio del auditor, incluida la valoración de los riesgos de incorrección material en las cuentas anuales abreviadas, debida a fraude o error. Al efectuar dichas valoraciones del riesgo, el auditor tiene en cuenta el control interno relevante para la formulación por parte de la entidad de las cuentas anuales abreviadas, con el fin de diseñar los procedimientos de auditoría que sean adecuados en función de las circunstancias, y no con la finalidad de expresar una opinión sobre la eficacia del control interno de la entidad. Una auditoría también incluye la evaluación de la adecuación de las políticas contables aplicadas y de la razonabilidad de las estimaciones contables realizadas por la dirección, así como la evaluación de la presentación de las cuentas anuales abreviadas tomadas en su conjunto.

Consideramos que la evidencia de auditoría que hemos obtenido proporciona una base suficiente y adecuada para nuestra opinión de auditoría.

Opinión

En nuestra opinión, las cuentas anuales abreviadas adjuntas expresan, en todos los aspectos significativos, la imagen fiel del patrimonio y de la situación financiera de la sociedad Aragonesa de Gestión de Residuos, S.A. a 31 de diciembre de 2015, así como de sus resultados correspondientes al ejercicio terminado en dicha fecha, de conformidad con el marco normativo de información financiera que resulta de aplicación y, en particular, con los principios y criterios contables contenidos en el mismo.

Párrafo de énfasis

Llamamos la atención sobre la nota 2.d) de la memoria abreviada adjunta en la que se indica que, como consecuencia de las pérdidas producidas en el ejercicio a causa de la regularización del crédito fiscal, el patrimonio neto de Aragonesa de Gestión de Residuos, S.A. al 31 de diciembre de 2015 se ha visto reducido por debajo de la mitad del capital social, lo que supone causa de disolución, a no ser que éste se aumente o se reduzca en la medida suficiente, según el artículo 363 del Texto Refundido de la Ley de Sociedades de Capital. Con fecha 29 de febrero de 2016 la Junta de Accionistas de la Sociedad aprueba la medida propuesta por el Consejo de Administración en la misma fecha, consistente en una Aportación de socios para compensar pérdidas por importe de 45 miles de euros, ya desembolsados a la fecha de emisión de este informe. Esta cuestión no modifica nuestra opinión.

3 de mayo de 2016

Villalba, Envid y Cía., Auditores, S.L.P.
Nº R.O.A.C. S0184
Protocolo: VEC/A/8/2016



Alberto Abril García de Jalón




VILLALBA, ENVID Y CÍA.
AUDITORES, S.L.P.

Año 2016 Nº 08/16/00325
COPIA GRATUITA

Informe sujeto a la normativa reguladora de la actividad de auditoría de cuentas en España

PricewaterhouseCoopers Auditores, S.L.
Nº R.O.A.C. S0242



Javier Campos Leza



PRICEWATERHOUSECOOPERS
AUDITORES, S.L.

Año 2016 Nº 08/16/00549
COPIA GRATUITA

Informe sujeto a la normativa reguladora de la actividad de auditoría de cuentas en España

**ARAGONESA DE GESTIÓN
DE RESIDUOS, S.A.**


Cuentas anuales abreviadas del ejercicio 2015

ARAGONESA DE GESTION DE RESIDUOS, S.A.
C.I.F. A-99-136616


Diligencia de Firma

En cumplimiento de lo dispuesto en la Ley de Sociedades de Capital los Administradores de ARAGONESA DE GESTION DE RESIDUOS, S.A. reunidos en Consejo de Administración el día 29 de febrero de 2016, formulan las cuentas anuales en formato abreviado, correspondientes al ejercicio 2015, que comprenden 33 páginas, incluida esta y las siguientes, numeradas de la 1 a la 33.

POR LA CORPORACION EMPRESARIAL PÚBLICA DE ARAGÓN, S.L.U.



Joaquín Olona Blasco
N.I.F. 17.204.044-K


Sandra Ortega Bravo
N.I.F. 3.858.903-D


José Luis Castellano Prats
N.I.F. 17.858.290-A



Alfonso Gómez Gámez
N.I.F. 17.865.576-G


Alfredo Zaldivar Tris
N.I.F.29.089.500-C



Mª Teresa Gálvez Jaqués
N.I.F. 17.140.145-Q

POR ECOACTIVA DE MEDIO AMBIENTE, S.A.

FCC MEDIO AMBIENTE, S.A.


Aurelio Blasco Lázaro
N.I.F. 36.557.921 L

FCC ÁMBITO, S.A.


José Julián Imaz Escorihuela
N.I.F.17.145.392 L

INBLECAS, S.A.


Miguel Ángel Bodi Monsonis
N.I.F.18.909.613 W

ARAGONESA DE GESTION DE RESIDUOS, S.A.
C.I.F. A-99-136616

BALANCE ABREVIADO

BA1

NIF: A99136616				UNIDAD	
DENOMINACION SOCIAL: ARAGONESA DE GESTION DE RESIDUOS, S.A.		Espacio destinado para las firmas de los administradores		Euros	<input checked="" type="checkbox"/>
				Miles	<input type="checkbox"/>
				Miliones	<input type="checkbox"/>
ACTIVO		NOTAS DE LA MEMORIA	EJERCICIO 2015	EJERCICIO 2014	
A) ACTIVO NO CORRIENTE	11000		3.935,70	50.936,06	
I. Inmovilizado Intangible	11100	5	1.497,17	2.626,17	
II. Inmovilizado material	11200	5	1.346,35	2.273,19	
III. Inversiones inmobiliarias	11300				
IV. Inversiones en empresas del grupo y asociadas a largo plazo	11400				
V. Inversiones financieras a largo plazo	11500	6			
VI. Activos por impuesto diferido	11600	9	1.092,18	46.036,70	
VII Deudores comerciales no corrientes	11700				
B) ACTIVO CORRIENTE	12000		1.045.074,82	897.310,68	
I. Activos no corrientes mantenidos para la venta	12100				
II. Existencias	12200				
III. Deudores comerciales y otras cuentas a cobrar	12300		1.044.509,26	895.820,29	
1. Clientes por ventas y prestacion de servicios	12380		1.044.509,26	895.820,29	
a). Clientes por ventas y prestacion de servicios a largo plazo	12381				
b) Clientes por ventas y prestacion de servicios a corto plazo	12382	6	1.044.509,26	895.820,29	
2. Accionistas (socios) por desembolsos exigidos	12370				
3. Otros deudores	12390				
IV. Inversiones en empresas del grupo y asociadas a corto plazo	12400				
V. Inversiones financieras a corto plazo	12500				
VI. Periodificaciones a corto plazo	12600				
VII. Efectivo y otros activos líquidos equivalentes	12700	6	565,56	1.490,39	
TOTAL ACTIVO (A + B)	10000		1.049.010,52	948.246,74	

ARAGONESA DE GESTION DE RESIDUOS, S.A.
C.I.F. A-99-136616

BALANCE ABREVIADO

BA2.1

NIF: A99136616 DENOMINACION SOCIAL: ARAGONESA DE GESTION DE RESIDUOS, S.A.	Espacio destinado para las firmas de los administradores
---	--

PATRIMONIO NETO Y PASIVO	CÓDIGO	NOTAS DE LA MEMORIA	EJERCICIO 2015	EJERCICIO 2014
A) PATRIMONIO NETO	20000		-1.523,10	32.137,08
A-1) Fondos propios	21000	8	-1.523,10	32.137,08
I. Capital	21100		60.500,00	60.500,00
1. Capital escriturado	21110		60.500,00	60.500,00
2. (Capital no exigido)	21120			
II. Prima de emision	21200			
III. Reservas	21300	3	273,72	273,72
IV. (Acciones y participaciones en patrimonio propias)	21400			
V. Resultados de ejercicios anteriores	21500		-28.636,64	-19.964,78
VI. Otras aportaciones de socios	21600			
VII. Resultado del ejercicio	21700	3	-33.660,18	-8.671,86
VIII. (Dividendo a cuenta)	21800			
IX. Otros instrumentos de patrimonio neto	21900			
A-2) Ajustes por cambio de valor	22000			
A-3) Subvenciones, donaciones y legados recibidos	23000			
B) PASIVO NO CORRIENTE	31000			
I. Provisiones a largo plazo	31100			
I. Deudas a largo plazo	31200			
1. Deudas con entidades de credito	31220			
2. Acreedores por arrendamiento financiero	31230			
3. Otras deudas a largo plazo	31290			
III. Deudas con empresas del grupo y asociadas a largo plazo	31300			
IV. Pasivos por impuesto diferido	31400			
V. Periodificaciones a largo plazo	31500			
V. Acreedores comerciales no corrientes	31600			

ARAGONESA DE GESTION DE RESIDUOS, S.A.
C.I.F. A-99-136616

BALANCE ABREVIADO

BA2.2

NIF: A99136616				
DENOMINACION SOCIAL: ARAGONESA DE GESTION DE RESIDUOS, S.A.		Espacio destinado para las firmas de los administradores		
PATRIMONIO NETO Y PASIVO		NOTAS DE LA MEMORIA	EJERCICIO 2015	EJERCICIO 2014
C) PASIVO CORRIENTE	32000		1.050.533,62	916.109,66
I. Pasivos vinculados con activos no corrientes mantenidos para la venta	32100			
II. Provisiones a corto plazo	32200			
III. Deudas a corto plazo	32300	7	19.634,51	33.519,40
1. Deudas con entidades de credito	32320		19.634,51	33.519,40
2. Acreedores por arrendamiento financiero	32330			
3. Otras deudas a corto plazo	32390			
IV. Deudas con empresas del grupo y asociadas a corto plazo	32400	7 y 9	4.199,58	0,00
V. Acreedores comerciales y otras cuentas a pagar	32500	7	1.026.699,53	882.590,26
1. Proveedores	32580		1.016.128,73	875.106,22
a) Proveedores a largo plazo	32581			
b) Proveedores a corto plazo	32582		1.016.128,73	875.106,22
2. Otros acreedores	32590	7 y 9	10.570,80	7.484,04
VI. Periodificaciones a corto plazo	32600			
VII. Deuda con características especiales a corto plazo	32700			
TOTAL PATRIMONIO NETO Y PASIVO (A + B + C)	30000		1.049.010,52	948.246,74

ARAGONESA DE GESTION DE RESIDUOS, S.A.
C.I.F. A-99-136616

CUENTA DE PERDIDAS Y GANANCIAS ABREVIADA

PA

NIF: A99136616				
DENOMINACION SOCIAL: ARAGONESA DE GESTION DE RESIDUOS, S.A.		Espacio destinado para las firmas de los administradores		
(DEBE)/HABER		NOTAS DE LA MEMORIA	EJERCICIO 2015	EJERCICIO 2014
1. Importe neto de la cifra de negocios	40100	10	2.163.852,22	2.022.047,07
2. Variación de existencias de productos terminados y en curso de fabricación	40200			
3. Trabajos realizados por la empresa para su activo	40300			
4. Aprovisionamientos	40400	10 y 11	-2.097.573,72	-1.956.022,79
5. Otros ingresos de explotación	40500	11	420,00	420,00
6. Gastos de personal	40600	10	-49.079,23	-48.718,20
7. Otros gastos de explotación	40700	10	1.598,06	-9.728,37
8. Amortización del inmovilizado	40800		-2.055,84	-4.057,64
9. Imputación de subvenciones de inmovilizado no financiero y otras	40900			
10. Exceso de provisiones	41000			
11. Deterioro y resultado por enajenaciones del inmovilizado	41100			
12. Diferencia negativa de combinaciones de negocio	41200			
13. Otros resultados	41300			-146,24
A) RESULTADO DE EXPLOTACION (1+2+3+4+5+6+7+8+9+10+11+12+13)	49100		17.161,49	3.793,83
14. Ingresos financieros	41400			
a) Imputación de subvenciones, donaciones y legados de carácter financiero	41430			
b) Otros ingresos financieros	41490			
15. Gastos financieros	41500		-1.677,57	-3.049,09
16. Variación de valor razonable en instrumentos financieros	41600			
17. Diferencias de cambio	41700			
18. Deterioro y resultado por enajenaciones de instrumentos financieros	41800			
B) RESULTADO FINANCIERO (14+15+16+17+18)	49200		-1.677,57	-3.049,09
C) RESULTADO ANTES DE IMPUESTOS (A+B)	49300	9	15.483,92	744,74
19. Impuestos sobre beneficios	41900	9	-49.144,10	-9.416,60
D) RESULTADO DEL EJERCICIO (C+19)	49500		-33.660,18	-8.671,86

ARAGONESA DE GESTION DE RESIDUOS, S.A.
C.I.F. A-99-136616

ESTADO ABREVIADO DE CAMBIOS EN EL PATRIMONIO NETO
A) Estado abreviado de ingresos y gastos reconocidos en el ejercicio

PNA1

NIF: A99136616	<small>Espacio destinado para las firmas de los administradores</small>
DENOMINACION SOCIAL: ARAGONESA DE GESTION DE RESIDUOS, S.A.	

		NOTAS DE LA MEMORIA	EJERCICIO 2015	EJERCICIO 2014
A) RESULTADO DE LA CUENTA DE PERDIDAS Y GANANCIAS	59100		-33.660,18	-8.671,86
INGRESOS Y GASTOS IMPUTADOS DIRECTAMENTE AL PATRIMONIO NETO				
I. Por valoracion de instrumentos financieros	50010			
II. Por cobertura de flujos de efectivo	50020			
III. Subvenciones, donaciones y legados recibidos	50030			
IV. Por ganancias y perdidas actuariales y otros ajustes	50040			
V. Por activos no corrientes y pasivos vinculados, mantenidos para la venta	50050			
VI. Diferencias de conversion	50060			
VII. Efecto impositivo	50070			
B) TOTAL INGRESOS Y GASTOS IMPUTADOS DIRECTAMENTE EN EL PATRIMONIO NETO (I+II+III+IV+V+VI+VII)	59200		0,00	0,00
TRANSFERENCIAS A LA CUENTA DE PERDIDAS Y GANANCIAS				
VIII. Por valoracion de Intrumentos financieros	50080			
IX. Por coberturas de flujos de efectivo	50090			
X. Subvenciones, donaciones y legados recibidos	50100			
XI. Por activos no corrientes y pasivos vinculados, mantenidos para la venta	50110			
XII. Diferencias de conversion	50120			
XIII. Efecto impositivo	50130			
C) TOTAL TRANSFERENCIAS A LA CUENTA DE PERDIDAS Y GANANCIAS (VIII+IX+X+XI+XII+XIII)	59300		0,00	0,00
TOTAL DE INGRESOS Y GASTOS RECONOCIDOS	59400	3	-33.660,18	-8.671,86

ESTADO ABREVIADO DE CAMBIOS EN EL PATRIMONIO NETO

B) Estado abreviado total de cambios en el patrimonio neto

	CAPITAL ESCRITURADO	RESERVAS	RESULTADO EJERCICIOS ANTERIORES	DE RESULTADO EJERCICIO	DEL EJERCICIO	TOTAL
A) SALDO, FINAL EJERCICIO 2013						
I. Ajustes por cambios de criterio del ejercicio 2013 y anteriores	511	60.500,00				
II. Ajustes por errores del ejercicio 2013 y anteriores	512		-22.428,28		2.737,22	40.808,94
	513					
B) SALDO AJUSTADO, INICIO DEL EJERCICIO 2014						
I. Total ingresos y gastos reconocidos	514	60.500,00	-22.428,28		2.737,22	40.808,94
II. Operaciones con socios o propietarios	515				-8.671,86	-8.671,86
1. Aumentos de capital	516					0,00
2. (-) Reducciones de capital	517					0,00
III. Otras variaciones de patrimonio neto	518					0,00
	520	273,72	2.463,50		-2.737,22	0,00
C) SALDO, FINAL EJERCICIO 2014						
I. Ajustes por cambios de criterio del ejercicio 2014	521	60.500,00				
II. Ajustes por errores del ejercicio 2014	522		-19.964,78		-8.671,86	32.137,08
	526					
D) SALDO AJUSTADO, INICIO DEL EJERCICIO 2015						
I. Total ingresos y gastos reconocidos	524	60.500,00	-19.964,78		-8.671,86	32.137,08
II. Operaciones con socios o propietarios	525				-33.660,18	-33.660,18
III. Otras variaciones de patrimonio neto	526					0,00
	524		-8.671,86		8.671,86	0,00
E) SALDO, FINAL EJERCICIO 2015						
	525	60.500,00	-28.636,64		-33.660,18	-1.523,10

MEMORIA ABREVIADA
Ejercicio anual terminado el 31 de diciembre de 2015

1. Actividad de la empresa

ARAGONESA DE GESTION DE RESIDUOS, S.A. se constituyó por tiempo indefinido el 21 de diciembre de 2.006, permaneciendo activa desde dicha fecha.

El objeto social de la Compañía consiste en:

- a) La gestión del servicio público de titularidad de la Comunidad Autónoma de Aragón relativo a la eliminación de residuos peligrosos.
- b) La gestión del servicio público de titularidad de la Comunidad Autónoma de Aragón relativo a la eliminación de residuos industriales no peligrosos no susceptibles de valorización que, por su naturaleza, requieran de tratamiento físico químico para su eliminación.
- c) La investigación y el desarrollo de nuevas tecnologías relacionadas con la eliminación de residuos.
- d) Cualquier otra actividad de gestión de residuos relacionada, directa o indirectamente, con las anteriores.

Figura inscrita en el Registro Mercantil de Zaragoza, tomo 3513, libro 0, folio 28, hoja Z-43745, inscripción 1º, tiene asignado el CIF A-99.136616

Tiene su domicilio social en la ciudad de Zaragoza, en Paseo de María Agustín Nº 36. Sus oficinas están ubicadas en Zaragoza, en Ctra. Puebla de Albortón, km 25,2.

La sociedad ARAGONESA DE GESTION DE RESIDUOS, S.A. es el gestor del servicio público de titularidad de la Comunidad Autónoma de Aragón de la eliminación de residuos peligrosos y de eliminación de residuos industriales no peligrosos no susceptibles de valorización que, por su naturaleza, requieran tratamiento físico químico para su eliminación. Desarrolla su actividad en ejecución del contrato de servicio público celebrado con fecha 26 de abril de 2007 entre el GOBIERNO DE ARAGON Y ARAGONESA DE GESTION DE RESIDUOS, S.A.

El régimen jurídico básico de estos servicios públicos viene determinado por lo dispuesto en la normativa sobre contratación pública, en el Decreto 236/2005, de 22 de noviembre, del Gobierno de Aragón por el que se aprueba el Reglamento de la producción, posesión y gestión de residuos peligrosos en la Comunidad Autónoma de Aragón, publicado en el BOA nº 147 de 12 de diciembre; por el Decreto 2/2006, de 10 de enero, del Gobierno de Aragón, por el que se aprueba el Reglamento de la producción, posesión y gestión de residuos industriales no peligrosos y del régimen jurídico de eliminación de residuos industriales no peligrosos no susceptibles de valorización en la Comunidad Autónoma de Aragón, publicado en el BOA nº 8 de 23 de enero; por toda la normativa que los desarrolle y por los Pliegos de Cláusulas Administrativas Particulares y Prescripciones Técnicas Particulares que rigieron el concurso de selección de socios para la constitución de la mencionada sociedad de economía mixta. Además será de aplicación toda la normativa sectorial que se encuentre en vigor en cada momento.

Conforme al artículo 42 del Código de Comercio, la sociedad ARAGONESA DE GESTION DE RESIDUOS, S.A. forma parte del grupo de sociedades de la Corporación Empresarial Pública de Aragón, S.L.U. Así, la sociedad dominante es Corporación Empresarial Pública de Aragón, S.L.U, quien tiene su domicilio en Avenida Pablo Ruiz Picasso, 63 A, 3ª planta, oficina G (Zaragoza) y deposita las cuentas anuales consolidadas en el Registro Mercantil de Zaragoza. Las últimas cuentas anuales consolidadas aprobadas y depositadas fueron formuladas con fecha 25 de febrero de 2015 y son las correspondientes al ejercicio cerrado el 31 de diciembre de 2014. Las cuentas anuales consolidadas del ejercicio cerrado el 31 de diciembre de 2015 serán formuladas en el año 2016.

Corporación Empresarial Pública de Aragón, S.L.U. es una empresa pública, cuyo capital se encuentra íntegramente suscrito por la Administración de la Comunidad Autónoma de Aragón. Fue creada por el Decreto 314/2007, de 11 de diciembre, del Gobierno de Aragón para la tenencia, administración, adquisición y enajenación de acciones y participaciones representativas de la participación de la Comunidad Autónoma en el capital social de entidades mercantiles.

El Decreto 137/2008 de 24 de junio, del Gobierno de Aragón, de conformidad con lo dispuesto en el artículo 4 de la Ley 2/2008, de 14 de mayo, de Reestructuración del sector Público Empresarial de la Comunidad Autónoma de Aragón, que autoriza al Gobierno para efectuar esas aportaciones, transmitió a la Corporación Empresarial Pública de Aragón, S.L.U. la totalidad de las participaciones sociales de titularidad directa de la Comunidad Autónoma en ARAGONESA DE GESTION DE RESIDUOS, S.A.

ARAGONESA DE GESTION DE RESIDUOS, S.A. tiene consideración de empresa pública en tanto en cuanto el Gobierno de Aragón, a través de Corporación Empresarial Pública de Aragón, S.L.U., tiene una participación superior al 51% de su capital social, por lo que el Gobierno de Aragón controla a la sociedad ARAGONESA DE GESTION DE RESIDUOS, S.A., a través de la sociedad Corporación Empresarial Pública de Aragón, S.L.U.

2. Bases de presentación de las cuentas anuales

a) Imagen fiel

Estas cuentas anuales abreviadas se han formulado por el Órgano de Administración de la Sociedad de acuerdo con el marco normativo de información financiera aplicable a la Sociedad, que es el establecido en:

- El Código de Comercio y la restante legislación mercantil.
- El Plan General de Contabilidad aprobado por el Real Decreto 1514/2007, las modificaciones incorporadas a éste mediante RD 1159/2010 y sus Adaptaciones Sectoriales.
- La Orden EHA/733/2010, de 25 de marzo, por la que se aprueban aspectos contables de empresas públicas que operan en determinadas circunstancias.
- Las normas de obligado cumplimiento aprobadas por el instituto de Contabilidad y Auditoría de Cuentas en desarrollo del Plan General de Contabilidad y sus normas complementarias, así como del resto de la normativa contable española que resulte de aplicación.

Así, las cuentas anuales abreviadas del ejercicio 2015 han sido formuladas por el Órgano de Administración a partir de los registros contables de la Sociedad a 31 de diciembre de 2015 y se presentan de acuerdo con el marco normativo de información financiera que le resulta de aplicación y, en particular, con los principios y criterios contables en él contenidos, y reflejan la imagen fiel del patrimonio, de la situación financiera y de los resultados de la Sociedad.

b) Principios contables

En la obtención y presentación de las cuentas anuales abreviadas de la Compañía, ha sido suficiente la aplicación de los principios contables obligatorios establecidos en el Código de Comercio y en el Plan General de Contabilidad:

Estas Cuentas Anuales abreviadas se encuentran pendientes de aprobación y no se prevé que en la próxima Junta General de Accionistas se produzcan cambios en su configuración.

No existe ningún principio y norma contable ni criterio de valoración obligatorio que, siendo significativo su efecto, se haya dejado de aplicar en su preparación, incluyéndose en la Nota 4 un resumen de los principios y normas contables y de los criterios de valoración más significativos aplicados a las presentes cuentas anuales abreviadas.

c) Comparación de la información

Se presentan, a efectos comparativos, con cada una de las partidas del balance abreviado, de la cuenta de pérdidas y ganancias abreviada, del estado abreviado de cambios en el patrimonio neto y de la memoria abreviada, además de las cifras del ejercicio 2015, las correspondientes al ejercicio anterior, que han sido obtenidas mediante la aplicación de la legislación mercantil correspondiente.

d) Aspectos críticos de la valoración y estimación de la incertidumbre

En las cuentas anuales abreviadas se han utilizado ocasionalmente estimaciones para cuantificar algunos de los activos, pasivos, ingresos, gastos y compromisos que figuran registrados en ella. Básicamente, estas estimaciones se refieren, entre otros, a la vida útil de los activos materiales e intangibles.

Es posible que, a pesar de que estas estimaciones se realizaron en función de la mejor información disponible a la fecha de formulación de estas cuentas anuales sobre los hechos analizados, se produzcan acontecimientos en el futuro que obliguen a modificarlas en próximos ejercicios, lo que se haría de forma prospectiva reconociendo los efectos del cambio de estimación en las correspondientes cuentas de pérdidas y ganancias futuras.

Existen circunstancias que pueden dificultar la capacidad de la empresa para continuar con su actividad, siendo compensadas con otras que mitigan las dificultades originadas por aquellas.

A continuación se numeran los factores causantes y mitigantes de las dudas sobre la continuidad de la empresa:

Factores causantes de duda:

- Fondo de maniobra negativo. La Sociedad presenta un fondo de maniobra negativo a 31 de diciembre de 2015 por importe de <5,4> miles de euros (<18,7> miles de euros a 31 de diciembre de 2014).
- Desequilibrio patrimonial. A causa de las pérdidas acumuladas de ejercicios anteriores y, por las pérdidas del ejercicio, con origen fundamentalmente en la regularización del crédito fiscal que explicamos a continuación, el valor del patrimonio neto ha quedado por debajo de la mitad del capital social al 31 de diciembre de 2015. Según lo establecido en el artículo 363.e) del Real Decreto Legislativo 1/2010, de 2 de julio, por el que se aprueba el texto refundido de la Ley de Sociedades de Capital, esta circunstancia es causa de disolución de la Sociedad a no ser que éste se aumente o se reduzca en la medida suficiente, y siempre que no sea procedente solicitar la declaración de concurso.

Factores mitigantes de duda:

- La Sociedad dispone de una línea de crédito por importe de 150 miles de euros, la cual está sin disponer en 130,4 miles de euros, así como que los principales saldos de clientes y proveedores por importe de 1.024,1 y 1.016,1 miles de euros, respectivamente, (876,9 y 875,1 miles de euros, respectivamente, en 2014) se han generado con el accionista Ecoactiva de Medio Ambiente, S.A. por las operaciones de gestión de residuos peligrosos, por lo que no se estima que puedan existir problemas para atender sus compromisos de pago (véase Nota 11).
- En el ejercicio 2015 el resultado antes de impuestos ha sido positivo por importe de 15.483,92 Euros. El resultado después de impuestos ha sido negativo como consecuencia de la regularización en el ejercicio de los créditos fiscales por bases imponibles negativas de ejercicios anteriores, , de acuerdo con los criterios señalados en el artículo 11.b.2º) de la Resolución de 9 de febrero de 2016, del Instituto de Contabilidad y Auditoría de Cuentas, por la que se dictan normas de registro, valoración y elaboración de las cuentas anuales para la contabilización del Impuesto sobre beneficios. Por prudencia valorativa y para homogeneizar todas las empresas que forman parte del Grupo Fiscal, se ha considerado que el Grupo Fiscal no va a generar en su conjunto bases imponibles positivas, lo que afecta al reconocimiento del crédito fiscal por las bases imponibles y al activo contabilizado por los gastos financieros fiscalmente no deducibles. Si no consideramos el efecto de estos ajustes, los resultados del ejercicio después de impuestos hubieran sido de 11 miles de euros, si bien hay que considerar que de este importe hay 8 miles de euros que provienen de cobros de facturas emitidas que figuraban provisionadas como dudoso cobro en ejercicios anteriores.

- Igualmente, el plan de negocio y saneamiento aprobado por el Consejo de Administración en fecha 28 de mayo de 2015 para los ejercicios 2016 a 2018 contempla la obtención de beneficios como consecuencia, principalmente, del incremento de la tarifa a cobrar a Ecoactiva por la gestión de residuos peligrosos.
- El Consejo de Administración propone a la Junta de General de Accionistas de la sociedad la adopción de los acuerdos necesarios para restituir el equilibrio patrimonial de la sociedad. En concreto, y sin perjuicio de otras medidas que pudiesen adoptarse por la Junta General de Accionistas, el Consejo de Administración propone que, en un plazo máximo de 2 meses, los socios realicen una aportación para compensar pérdidas de una cantidad de 45.000€, lo que daría mayor holgura al equilibrio patrimonial de la sociedad.

Por todo lo anterior, la Compañía ha elaborado sus estados financieros bajo el principio de empresa en funcionamiento por considerar que en 2016 se darán las condiciones para reequilibrar el valor del patrimonio neto, sin que exista ningún tipo de riesgo importante que pueda suponer cambios significativos en el valor de los activos o pasivos en el ejercicio siguiente.

e) Elementos recogidos en varias partidas

No se presentan elementos patrimoniales registrados en dos o más partidas del balance.

f) Cambios en criterios contables

No se han realizado en el ejercicio ajustes a las cuentas anuales del ejercicio 2015 por cambio de criterios contables.

g) Corrección de errores

Las cuentas anuales del ejercicio 2015 no incluyen ajustes realizados como consecuencia de errores detectados en el ejercicio.

3. Distribución de resultados

Se somete a la aprobación de la Junta General de Accionistas la siguiente distribución de resultados (véase tabla adjunta):

BASE DE REPARTO	2015	2014
Saldo de la Cuenta de Pérdidas y Ganancias	-33.660,18	-8.671,86
Remanente		
Reservas voluntarias		
Otras reservas de libre disposición		
Total	-33.660,18	-8.671,86
APLICACIÓN		
A Reserva legal		
A Reserva por fondo de comercio		
A Reservas especiales		
A Reservas voluntarias		
A dividendo		
A Resultados negativos de ejercicios anteriores	-33.660,18	-8.671,86
A compensación de pérdidas de ej. anteriores		
Total	-33.660,18	-8.671,86

La distribución de resultados de 2014 que se muestra en esta tabla fue aprobada por la Junta General de Accionistas con fecha 28 de mayo de 2015.

4. Normas de valoración

Los criterios contables específicos han sido:

a) Inmovilizado intangible

Los elementos comprendidos en el epígrafe "Inmovilizado Intangible" del Balance Abreviado, se reconocen por su precio de adquisición o coste de producción, incluyendo los gastos financieros capitalizables, y posteriormente se valoran a su coste menos su correspondiente amortización acumulada y las pérdidas por deterioro que hayan experimentado.

El cómputo de las amortizaciones anuales se establece de forma lineal, con base en la vida útil estimada para los diferentes elementos, según el siguiente detalle:

Cuentas	Vida útil
Propiedad Industrial	10 años
Aplicaciones Informáticas	3 años

Al menos al cierre del ejercicio, la Sociedad evalúa si existe algún indicio del deterioro del valor de algún elemento del inmovilizado intangible, en cuyo caso estima su importe recuperable, de acuerdo al marco normativo de información financiera que le es aplicable (Nota 2.a)

b) Inmovilizaciones Materiales

Los elementos comprendidos en el epígrafe "Inmovilizado material" del Balance Abreviado, figuran valorados por su precio de adquisición o por su coste de producción reducidos por las pérdidas por deterioro y amortizaciones existentes sobre los mismos.

Todos los costes que suponen una mejora o alargamiento de la vida útil del inmovilizado se capitalizan, mientras que los costes derivados del mantenimiento y reparación del inmovilizado se cargan a resultados en el ejercicio en que se producen.

La amortización se calcula por el método lineal en función de la vida útil estimada de los distintos bienes, según el siguiente detalle:

Cuentas	Vida útil
Mobiliario	10 años
Equipos proceso informacion	3 años

Al menos al cierre del ejercicio, la Sociedad evalúa si existe algún indicio del deterioro del valor de algún elemento del inmovilizado material, en cuyo caso estima su importe recuperable, de acuerdo al marco normativo de información financiera que le es aplicable (Nota 2.a).

La Sociedad no tiene contratos de arrendamiento financiero ni otras operaciones de naturaleza similar sobre activos no corrientes en 2015.

c) Instrumentos financieros

I. Activos financieros.

a. Préstamos y cuentas a cobrar: se valoran inicialmente por su valor razonable más costes de la transacción y posteriormente a coste amortizado reconociendo los intereses devengados en función de su tipo de interés efectivo y si procede provisión por pérdidas por deterioro en la cuenta de resultados. Dicho tipo de interés efectivo es el tipo de actualización que iguala exactamente el desembolso inicial del instrumento financiero con la totalidad de sus flujos de efectivo estimados hasta su vencimiento. El importe de la provisión es la diferencia entre el importe en libros del activo y el valor presente de los flujos futuros de efectivo estimados, descontados al tipo de interés efectivo.

No obstante lo comentado en el párrafo anterior, los créditos por operaciones comerciales con vencimiento no superior a un año y que no tienen un tipo de interés contractual, cuyo importe se espera recibir en el corto plazo, se valoran por su valor nominal, cuando el efecto de actualizar los flujos de efectivo no es significativo.

Los activos financieros son dados de baja del balance cuando se transfieren sustancialmente los riesgos y ventajas inherentes a la propiedad del activo financiero. En el caso concreto de cuentas a cobrar se entiende que este hecho se produce si se han transmitido los riesgos de insolvencia y mora.

II. Pasivos financieros

Corresponden a la partida "débitos y otras cuentas a pagar". Estas deudas se reconocen inicialmente a valor razonable neto de los gastos incurridos en la transacción, registrándose posteriormente por su coste amortizado según el método de interés efectivo. Dicho interés efectivo es el tipo de actualización que iguala exactamente la corriente esperada de pagos futuros previstos hasta el vencimiento del pasivo con el importe inicial recibido. En el caso de que la tasa de interés efectiva se considere inicialmente distinta del interés de mercado se valora el pasivo teniendo en cuenta el valor actual de los flujos futuros a esa tasa de mercado en el caso de préstamos con tipo de interés explícito. De no encontrarse dicho tipo de interés concretado la valoración de estos también se realiza al mencionado tipo de interés de mercado.

No obstante lo señalado en el párrafo anterior, los débitos por operaciones comerciales con vencimiento no superior a un año y que no tienen un tipo de interés contractual, cuyo importe se espera pagar en el corto plazo, se valoran por su valor nominal, cuando el efecto de no actualizar los flujos de efectivo no es significativo.

Se reconoce una baja de un pasivo financiero cuando la obligación se ha extinguido. También se dan de baja los pasivos financieros propios que se adquiriera, aunque sea con la intención de recolocarlos en el futuro.

d) Impuesto sobre beneficios

El gasto por este concepto se calcula en función del resultado del ejercicio considerándose las diferencias existentes entre el resultado contable y el resultado fiscal (base imponible del impuesto) y distinguiendo en éstas su carácter de "permanentes" o "temporarias" a efectos de determinar el impuesto sobre sociedades devengado en el ejercicio.

La Sociedad tributa en Régimen de Declaración Consolidada del Impuesto sobre Sociedades con la sociedad cabecera del grupo Corporación Empresarial Pública de Aragón, S.L.U. y con otras filiales de dicha sociedad matriz, por lo que los activos por bases imponibles y/u obligaciones con la Hacienda Pública por dicho concepto se contabilizan, en su caso, en las cuentas de empresas del grupo.

Los activos por impuestos diferidos y los créditos fiscales derivados de bases imponibles negativas se reconocen cuando resulta probable que la Sociedad y el Grupo al que pertenece, pueda recuperarlos en un futuro, con independencia del momento de recuperación y siempre y cuando la recuperación se prevea dentro del periodo legal de aprovechamiento.

Los activos y los pasivos por impuestos diferidos no se descuentan y se clasifican como activo (pasivo) no corriente en el balance. Con ocasión de cada cierre contable, se revisan los impuestos diferidos registrados (tanto activos como los pasivos) con objeto de comprobar que se mantienen vigentes; efectuándose las oportunas correcciones a los mismos de acuerdo con los resultados de los análisis realizados.

e) Ingresos y gastos

Los ingresos y gastos se imputan en función del criterio de devengo, es decir cuando se produce la corriente real de bienes y servicios que representan, con independencia del momento en que se produzcan los flujos financieros derivados de ellos.

Los ingresos por prestación de servicios se reconocen cuando el resultado de la transacción puede ser estimado con fiabilidad, considerando para ello el porcentaje de realización del servicio en la fecha de cierre del ejercicio. En consecuencia, sólo se contabilizan los ingresos procedentes de prestación de servicios cuando se cumplen todas y cada una de las siguientes condiciones: a) El importe de los ingresos puede valorarse con fiabilidad, b) Es probable que se recibe los beneficios o rendimientos económicos derivados de la transacción, c) El grado de realización de la transacción, en la fecha de cierre del ejercicio, puede ser valorado con fiabilidad, y d) Los costes ya incurridos en la prestación, así como los que quedan por incurrir hasta completarla, pueden ser valorados con fiabilidad.

La Sociedad revisa y, si es necesario, modifica las estimaciones del ingreso por recibir, a medida que el servicio se va prestando. La necesidad de tales revisiones no indica, necesariamente, que el desenlace o resultado de la operación de prestación de servicios no pueda ser estimado con fiabilidad. Cuando el resultado de una transacción que implique la prestación de servicios no pueda ser estimado de forma fiable, se reconocerán ingresos, sólo en la cuantía en que los gastos reconocidos se consideren recuperables.

f) Provisiones y contingencias

La Sociedad registra una provisión cuando existe un compromiso u obligación frente a un tercero que cumple los siguientes requisitos: es una obligación presente que surge como consecuencia de acontecimientos pasados u obligaciones, cuya liquidación se espera suponga una salida de recursos y cuyo importe o momento de ocurrencia no se conoce con certeza pero puede ser estimada con suficiente fiabilidad

Por su parte se consideran pasivos contingentes aquellas posibles obligaciones surgidas como consecuencia de sucesos pasados, cuya materialización está condicionada a la ocurrencia de algún evento futuro independiente de la voluntad de la Sociedad, y cuyo importe no puede calcularse de forma fiable. Estos pasivos no se registran pero se detallan en la memoria si ocurrieran.

g) Transacciones entre partes vinculadas

Las operaciones vinculadas, con independencia del grado de vinculación entre la Compañía y la entidad o persona vinculada, se contabilizan de acuerdo con las normas generales.

Los elementos objetos de transacción se contabilizan en el momento inicial por su valor razonable. En su caso, si el precio acordado en una operación difiriese de su valor razonable, la diferencia deberá registrarse atendiendo a la realidad económica de la operación. La valoración posterior se realizará de acuerdo con lo previsto en las correspondientes normas.

La valoración a precio de mercado de operaciones vinculadas se realizará mediante el método del coste incrementado, por el que se añade al valor de adquisición o coste de producción del bien o servicio el margen habitual en operaciones idénticas o similares con personas o entidades independientes o, en su defecto, el margen que personas o entidades independientes aplican a operaciones equiparables, efectuando, si fuera preciso, las correcciones necesarias para obtener la equivalencia y considerar las particularidades de la operación (Nota 11).

h) Actuaciones empresariales con incidencia en el medio ambiente

A los efectos del reconocimiento, valoración e información de las cuestiones medioambientales se considerará el desarrollo cualquier actividad u operación medioambiental realizada por la Compañía, cuyo propósito principal sea prevenir, reducir o reparar el daño sobre el medio ambiente. Se incluyen en estas actuaciones las derivadas de inversiones, responsabilidades y gastos de naturaleza medioambiental realizadas por la Sociedad. Al cierre de los ejercicios 2015 y 2014 no ha habido ninguna actuación medioambiental.

La adquisición de inmovilizados medioambientales destinados a la preservación del medio ambiente se registran en los epígrafes "Inmovilizados intangibles" e "Inmovilizaciones materiales" según la naturaleza de la inversión realizándose la amortización en el periodo de vida útil.

La Sociedad contabiliza los gastos y provisiones inherentes a los compromisos adquiridos en materia medioambiental de acuerdo a la normativa contable vigente, si bien al cierre de 2015 y 2014 no ha habido.

5 Inmovilizado material e intangible

El detalle y movimiento del inmovilizado material e intangible durante los ejercicios 2015 y 2014 se indica en el cuadro MA5 adjunto.

a) Inmovilizado intangible

Los elementos que se incluyen en inmovilizado intangible corresponden a la propiedad industrial (11.290,00 Euros) y a las aplicaciones informáticas adquiridas en 2.007 (1.095,00 Euros), en 2.008 (14.500,00 Euros) y las adquiridas en 2011 (30.200,00 Euros). En total hace una suma de 57.085,00 Euros. La amortización acumulada a 31 de diciembre de 2015 es de -55.587,83 Euros (-54.458,83 Euros en el ejercicio 2014).

El inmovilizado intangible totalmente amortizado y en uso al 31 de diciembre de 2015 es de 45.795,00 € y corresponde íntegramente a aplicaciones informáticas.

b) Inmovilizado material

Está compuesto por mobiliario de oficina (9.635,88 Euros) y equipos para proceso de información (3.203,47 Euros). En total hace una suma de 12.839,35 Euros. La amortización acumulada a 31 de diciembre de 2015 es de -11.493,00 Euros (-10.566,16 Euros en el ejercicio 2014). No ha habido bajas ni en 2015 ni en 2014.

El inmovilizado material totalmente amortizado y en uso al cierre del ejercicio 2015 asciende a 3.569,85 €, de los que 3.203,47 € corresponden a equipos informáticos y 366,38 € corresponden a mobiliario de oficina.

6 Activos financieros

El detalle y movimiento de los activos financieros durante el ejercicio se indica en el cuadro MA6 adjunto.

No está recogido en dicho anexo el saldo disponible en una cuenta corriente que asciende a 565,56 Euros a 31.12.15, y a 1.490,39 Euros a 31.12.14.

Durante el ejercicio 2014 fue aplicado un total de 8.500 Euros y fue dotada otra provisión por insolvencias de tráfico por 5.123,01 Euros, quedando el saldo de la cuenta de provisiones por insolvencias de tráfico en 19.208,42 Euros. En el ejercicio 2015 se han aplicado un total de 11.982,35 Euros y se ha vuelto a dotar otra provisión por insolvencias de tráfico por 754,82 Euros, quedando el saldo de la cuenta de provisiones por insolvencias de tráfico en 7.980,89 Euros. No existen trasposos o reclasificaciones de activos financieros.

7 Pasivos financieros

El detalle y movimiento de los pasivos financieros durante el ejercicio se indica en el cuadro MA7 adjunto.

En el cuadro MA7 adjunto "a) pasivos financieros a corto plazo", no se incluye dentro de la categoría de "Débitos y partidas a pagar" los saldos acreedores con la Hacienda Pública, registrados dentro de la partida "2. Otros acreedores" (4.117,69 Euros en el ejercicio 2015 y 4.229,24 Euros en el ejercicio 2014.).

A fecha de cierre del ejercicio 2015 se ha dispuesto un importe de 19.634,51 euros de la cuenta de crédito de límite 150.000 euros que la Sociedad contrató durante 2015 con una caja de ahorro, de vencimiento anual. El saldo acreedor de esta cuenta compone el saldo del epígrafe "deudas de entidades de crédito". El tipo de interés medio de esta cuenta de crédito en el ejercicio 2015 ha ascendido a 6,31% (4,11% en el ejercicio 2014). El vencimiento de esta cuenta de crédito es el 15 de julio de 2016.

Los pasivos financieros incluidos en el cuadro se corresponden fundamentalmente con las partidas "Acreedores comerciales y otras cuentas a pagar" en el Balance Abreviado, originadas en la recepción de servicios por operaciones de tráfico de la Sociedad, clasificadas en la categoría "Débitos y partidas a pagar".

La partida "1. Proveedores" del epígrafe del pasivo corriente "Acreedores comerciales y otras cuentas a pagar", se corresponde íntegramente con los pasivos financieros (débitos por operaciones comerciales) a 31 de diciembre de 2015 como contrapartida por la prestación de servicios realizada por la empresa ECOACTIVA DE MEDIO AMBIENTE, S.A., en el marco de la prestación accesoria consistente en la obligación de ejecutar todas aquellas actuaciones que integran el objeto de la Sociedad relativas a la eliminación de residuos mediante su depósito en vertedero (Nota 11).

8 Fondos propios

8.1 - A 31 de diciembre de 2015 el patrimonio neto de la Sociedad es negativo debido a los resultados negativos de ejercicios anteriores y a las pérdidas del ejercicio 2015 como consecuencia de la regularización del crédito fiscal que indicamos en la nota 2.d). De acuerdo con lo establecido en el artículo 363 del Real Decreto Legislativo 1/2010, de 2 de julio, por el que se aprueba el texto refundido de la Ley de Sociedades de Capital, esta circunstancia supone incurrir en causa de disolución, salvo que los administradores propongan a los Socios medidas que restituyan el equilibrio patrimonial (ver nota 2.d).

8.2.- Capital social.

La cifra de capital social a 31.12.15 y a 31.12.14 es la misma, y presenta la siguiente distribución:

Clase	Nº de serie	Total títulos	Valor nominal por título	Importe desembolsado
A	1-484	484	100,00	48.400,00
B	881-1001	121	100,00	12.100,00
Total	--	605,00	--	60.500,00

Todas las acciones disfrutan de los mismos derechos de voto y participación en los resultados líquidos de la Sociedad.

No obstante las acciones de la clase B son acciones que gozan del disfrute de prestaciones accesorias, tal y como se contempla en el Artículo 8 de los Estatutos Sociales.

Los accionistas que ostentan más de un 10% del capital social de la Sociedad son:

Titular	Numero de Acciones	% de Participación	Tipo de viculacion
Corporación Empresarial Pública de Aragón, S.L.U.	484	80%	Entidad dominante
Ecoactiva de Medioambiente, S.A.	121	20%	Asociada
Total	605	100%	

9 Situación fiscal

La conciliación del resultado contable del ejercicio 2015 con la base imponible del Impuesto de Sociedades de 2015 es la siguiente:

Saldo ingresos y gastos del ejercicio	Cuenta de pérdidas y ganancias			Ingresos y gastos imputados al patrimonio neto			Total
	Aumentos	Disminuciones	Efecto neto	Aumentos	Disminuciones	Efecto neto	
			-33.852,42			0,00	-33.852,42
Impuesto de Sociedades	49.336,34		49.336,34			0,00	49.336,34
Diferencias permanentes			0,00			0,00	0,00
Diferencias temporarias			0,00			0,00	0,00
+/- Con origen en el ejercicio	0,00		0,00			0,00	0,00
+/- Con origen en ejercicios ant.		-485,41	-485,41			0,00	-485,41
Base Imponible (Resultado Fiscal)	49.336,34	-485,41	14.998,51	0,00	0,00	0,00	14.998,51

Base Imponible	14.998,51
Tipo de gravamen:	28%
Cuota líquida, deuda a pagar a Corporación Empresarial Pública de Aragón:	4.199,58

Desde el 1 de enero de 2014 la Sociedad tributa en el Impuesto de Sociedades según el régimen de consolidación, siendo Corporación Empresarial Pública de Aragón, S.L. Unipersonal la Sociedad dominante del grupo fiscal. El saldo generado por Impuesto de Sociedades en el ejercicio 2015 asciende a 4.199,58 euros, en 2014 dicho saldo ascendió a 838,42 euros. Este saldo está registrado en balance como un pasivo con Corporación Empresarial Pública de Aragón, S.L. Unipersonal (ver cuadro M.A. 12.3 adjunto).

Según lo indicado en la nota 2.d), en el ejercicio 2015 se ha regularizado el crédito fiscal por bases imponibles negativas, por importe de 44.524,25 euros, de acuerdo a lo establecido en el artículo 11.b.2º) de la Resolución de 9 de febrero de 2016, del Instituto de Contabilidad y Auditoría de Cuentas, por la que se dictan normas de registro, valoración y elaboración de las cuentas anuales para la contabilización del Impuesto sobre beneficios.

El desglose del gasto por Impuesto sobre beneficios es el siguiente:

	2015
Por el registro del IS del ejercicio 2015:	4.199,58
Diferencia temporaria que revierte en 2015 por gasto de amortización que en 2013 y 2014 no fue fiscalmente deducible:	135,91
Regularización del crédito fiscal al cierre de 2015:	44.524,25
Regularización al cierre de 2015 del activo por impuesto diferido por gastos financieros no deducibles:	284,36
TOTAL GASTO DEVENGADO POR IMPUESTO SOBRE BENEFICIOS:	49.144,10

	2014
Aplicación crédito fiscal por base imponible positiva del ejercicio:	838,42
Diferencia temporaria generada por gasto de amortización que en 2014 no fue fiscalmente deducible:	-215,43
Ajuste al 25% del activo por diferencias temporarias deducibles por gastos de amortización de 2013 y de 2014:	8.793,61
TOTAL GASTO DEVENGADO POR IMPUESTO SOBRE BENEFICIOS:	9.416,60

El detalle de las Bases Imponibles Negativas al cierre del ejercicio 2015 es el siguiente:

IMPORTE BASE IMPONIBLE PENDIENTE	AÑO DE GENERACIÓN
108.583,79	2.011
67.484,95	2.012
176.068,74	

Desde el 1 de enero de 2015, las Bases imponibles negativas no tienen fijado fecha límite de compensación.

Los Activos por impuestos diferidos que figuran al cierre de 2015 recogen los siguientes conceptos:

- a) Diferencia temporaria deducible por gastos de amortización que no fueron fiscalmente deducibles en 2013 y en 2014:

El artículo 7 de la Ley 16/2012, de 27 de diciembre, por la que se adoptaron diversas medidas tributarias dirigidas a la consolidación de las finanzas públicas y el impulso de la actividad económica, establecía una limitación a las amortizaciones fiscalmente en el Impuesto sobre Sociedades, de manera que solo se dedujo en las Bases Imponibles de los ejercicios 2013 y 2014 el 70% de la amortización contable del inmovilizado material e intangible.

La amortización contable que no resultó fiscalmente deducible se deduce de forma lineal durante un plazo de 10 años u opcionalmente durante la vida útil del elemento patrimonial, a partir del primer periodo impositivo que se inicie dentro del año 2015. La Sociedad ha optado por el método lineal de 10 años.

La Sociedad, ajustó en 2013 y en 2014 positivamente en la Base Imponible el 30% del gasto por amortización que no fue fiscalmente deducible, lo que generó un activo por impuesto diferido.

- b) Diferencia temporaria deducible por gastos financieros que no son fiscalmente deducibles:

Surge por los gastos financieros netos no deducibles atendiendo a lo establecido en el artículo 20 del Real Decreto Legislativo 4/2004, de 5 de marzo, por el que se aprueba el texto refundido de la Ley del Impuesto sobre Sociedades (vigente hasta el 01 de Enero de 2015). La recuperabilidad de esta diferencia temporaria deducible es de 18 años inmediatos y sucesivos a 2014, es decir, hasta el año 2032.

El detalle de las diferencias temporarias pendientes de aplicar en ejercicios futuros es:

CONCEPTO	AÑO DE GENERACION		
	2014	2015	TOTAL
Cuota Dif. Temporaria por gasto de amortización que no es gasto fiscal	686,53	0,00	686,53
Cuota Dif. Temporaria por gasto financiero que no es gasto fiscal	171,63	0,00	171,63

Al cierre del ejercicio 2015, el activo por impuesto diferido que había en balance por este concepto ha sido regularizado completamente siguiendo las directrices marcadas por la sociedad matriz Corporación Empresarial Pública de Aragón, al considerar que el Grupo Fiscal no generará bases imponibles positivas en el futuro.

Los Activos por impuestos diferidos, sin considerar créditos fiscales, presentan los siguientes movimientos:

EJERCICIO 2015	Saldo a		Ajuste %	Saldo a	
Activos por impuestos diferidos	31.12.14	Regularización	Aplicaciones de gravamen	31.12.15	
Por Gasto de amortización	1.213,52		-135,91	14,57	1.092,18
Por Gastos financieros	171,63	-171,63			0,00
	1.385,15	-171,63	-135,91	14,57	1.092,18

ARAGONESA DE GESTION DE RESIDUOS, S.A.
C.I.F. A-99-136616

EJERCICIO 2014	Saldo a		Ajuste % de gravamen	Saldo a
	31.12.13	Adiciones		
Por Gasto de amortización	1.091,04	365,19	-242,70	1.213,52
Por Gastos financieros	0,00	205,96	-34,33	171,63
	1.091,04	571,15	0,00	1.385,16

El detalle de los saldos a cobrar y a pagar con Administraciones Públicas al cierre de los ejercicios 2015 y 2014 es el siguiente:

	A cobrar		A pagar	
	2015	2014	2015	2014
IVA	0,00	0,00	1.359,24	1.331,60
IRPF	0,00	0,00	1.613,31	1.752,30
Seg Social	0,00	0,00	1.145,14	1.145,34
Total	0,00	0,00	4.117,69	4.229,24

La Sociedad tiene abiertos a inspección fiscal los últimos cuatro ejercicios para todos los conceptos impositivos que le son aplicables. No existen contingencias significativas de carácter fiscal.

10 Ingresos y Gastos

El detalle de las partidas "Aprovisionamientos" y "Gasto de personal" durante el ejercicio se indica en el cuadro MA10 adjunto.

11 Operaciones con partes vinculadas

A 31 de diciembre de 2015, la Sociedad está formada por los siguientes accionistas:

Titular	% de Participación
Corporación Empresarial Pública de Aragón, S.L.U.	80%
Ecoactiva de Medioambiente, S.A.	20%
Total	100%

En virtud del artículo 8 de los Estatutos, ECOACTIVA DE MEDIO AMBIENTE, S.A. está obligada al cumplimiento de una prestación accesoria. Esta prestación accesoria consiste en la explotación de las instalaciones necesarias para ejecutar las actuaciones relativas a la eliminación de residuos peligrosos mediante su depósito en vertedero y la determinación del importe concreto de la retribución y de la forma de pago se realiza conforme a lo dispuesto en el pliego de cláusulas administrativas que rigió el concurso de selección de socios y a la oferta presentada determinante de la adjudicación.

En relación a la política de precios seguida para la valoración de las operaciones vinculadas y de conformidad con lo dispuesto en la cláusula 31.1.4 del Pliego de Cláusulas Administrativas Particulares que rigió el concurso de selección de socios para la constitución de ARAGONESA DE GESTION DE RESIDUOS, S.A., *"se descontará a cada socio una cantidad equivalente al 6% de los Costes Unitarios de Gestión en concepto de sostenimiento de sus gastos de estructura"*. Por su parte, ARAGONESA DE GESTION DE RESIDUOS, S.A. aplica a sus clientes las condiciones y tarifas del servicio público de eliminación de residuos peligrosos mediante depósito en vertedero en la Comunidad Autónoma de Aragón de la Orden que con carácter anual disponen los Departamentos de Economía, Hacienda y Empleo y de Medio Ambiente del Gobierno de Aragón.

En el presente ejercicio 2015 la sociedad ECOACTIVA DE MEDIO AMBIENTE, S.A. ha facturado un total de 2.097.573,72 euros (base imponible) que compone la totalidad del epígrafe "Aprovisionamientos" de la cuenta de pérdidas y ganancias (1.956.022,79 euros en el ejercicio 2014). Esta facturación se enmarca en el acuerdo formalizado por la Compañía y la sociedad ECOACTIVA DE MEDIO AMBIENTE, S.A. de 18 de julio de 2007 junto con sus posteriores anexos formalizados en 2007, 2008, 2009, 2010, 2011 y 2012, para la concreción del régimen de la prestación accesoria consistente en "la obligación de elaborar los proyectos constructivos, poner a disposición de la Sociedad y explotar las instalaciones necesarias para ejecutar las actuaciones relativas a la eliminación de residuos peligrosos mediante su depósito en vertedero que sean precisas para que sea efectiva la prestación de los servicios públicos por la Compañía conforme a su objeto social" En 2013 se acordó la modificación del régimen económico establecido en el Pliego de Cláusulas Administrativas Particulares para la prestación accesoria de las acciones de la clase C del Contrato de Gestión del Servicio Público de eliminación de residuos peligrosos en la Comunidad Autónoma de Aragón, consistente en la eliminación de residuos peligrosos mediante depósito en vertedero (Orden de fecha 12 de Marzo de 2013). El citado importe de 2.097.573,72 euros, corresponde íntegramente a la facturación por las operaciones de gestión de residuos peligrosos realizadas durante 2015.

El beneficio conjunto obtenido en el presente ejercicio 2015 por la Sociedad procedente de todas las operaciones de gestión de residuos de todos sus clientes ha ascendido a 66.278,50 euros, que corresponden íntegramente al beneficio obtenido por las operaciones de gestión de residuos peligrosos.

Por su parte, en el ejercicio 2014, el beneficio obtenido por la Sociedad procedente de todas las operaciones de gestión de residuos de todos sus clientes ascendió a 66.024,28 euros.

Por su parte, la Compañía ha facturado a la sociedad ECOACTIVA DE MEDIO AMBIENTE, S.A un total de 2.093.090,42 euros (base imponible), registrados dentro del epígrafe "Importe Neto de la Cifra de Negocios" de la cuenta de pérdidas y ganancias (1.952.765,08 euros en el ejercicio 2014) en concepto de operaciones de gestión de residuos peligrosos.

El resumen de los saldos y operaciones con partes vinculadas se indican en los cuadros MA12.1 y MA12.3. Corresponden en su totalidad a saldos registrados en el activo y en el pasivo del balance abreviado a 31 de diciembre de 2015 como a operaciones realizadas a la sociedad ECOACTIVA DE MEDIO AMBIENTE, S.A., al igual que en el ejercicio 2014. También se incluyen los saldos con CORPORACIÓN EMPRESARIAL PÚBLICA DE ARAGÓN, S.L.U. por consolidación fiscal.

12 Otra información

Durante los ejercicios 2015 y 2014, los Administradores de la Compañía no han devengado sueldos ni percibido dietas, ni cualquier otro tipo de remuneración, no existiendo anticipos ni créditos concedidos ni, obligaciones contraídas en materia de pensiones ni, de seguros de vida respecto de los miembros del órgano de administración, ni pagos basados en instrumentos de patrimonio.

En el deber de evitar situaciones de conflicto con el interés de la Sociedad, durante el ejercicio los Administradores que han ocupado cargos en el Consejo de Administración han cumplido con las obligaciones previstas en el artículo 228 del texto refundido de la Ley de Sociedades de Capital. Asimismo, tanto ellos como las personas a ellos vinculadas, se han abstenido de incurrir en los supuestos de conflicto de interés previstos en el artículo 229 de dicha ley.

Por otra parte, el número medio de personas empleadas en el curso del ejercicio 2015 y en 2014 ha sido 1 persona con la categoría de diplomado (véase cuadro MA13 adjunto). No existe personal de alta dirección.

Los honorarios devengados por los auditores de cuentas, correspondientes a la auditoría del ejercicio 2015 ascienden a 1.750,00 euros (1.750,00 euros en el ejercicio 2014).

En relación con la información referente a “la naturaleza y el propósito de negocio de los acuerdos de la Sociedad que no figuren en el balance y sobre los que no se haya incorporado información en otra nota de la memoria, así como su posible impacto financiero”, no existe información significativa ni relevante a reseñar.

13 Aspectos medioambientales

Tal como se indican en la nota 1 la propia naturaleza de la actividad que realiza la Sociedad está orientada a la protección y conservación del medioambiente, gestionando residuos peligrosos y residuos industriales no peligrosos no susceptibles de valorización (Nota 11) y reduciendo el impacto medioambiental de los mismos en cumplimiento de la normativa aplicable en materia de residuos.

Durante 2011 la Sociedad ha obtenido la certificación de los sistemas ISO 9001 (sistema de gestión de calidad), ISO 14001 (sistema de gestión ambiental) y OSHAS 18001 (sistemas de gestión de salud y seguridad laboral). A su vez, durante 2011 se validó su Declaración Medioambiental y está inscrita en el Registro EMAS (Eco-Management and Audit Scheme, "Esquema Europeo de Auditoria y Gestión Ambiental"), con el número ES-AR-0000021.

Durante el ejercicio 2015 no se han realizado inversiones de activos de naturaleza medioambiental. No existe información aplicable a suministrar sobre emisión de gases de efecto invernadero.

Por lo que respecta a las posibles contingencias que en materia medioambiental pudieran producirse, los Administradores de la Sociedad consideran que éstas se encuentran suficientemente cubiertas con las pólizas de seguro de responsabilidad civil suscritas y que las posibles contingencias relativas a responsabilidades probables o ciertas, litigios en curso e indemnizaciones no son de importe significativo.

14 Acontecimientos posteriores al cierre

Desde el cierre del ejercicio 2015 y hasta la fecha de formulación de las presentes cuentas anuales, no han acaecido hechos de importancia relevante que alteren los resultados, ni la situación patrimonial o financiera de la Sociedad, ni que afecten a la formulación de las presentes cuentas anuales abreviadas.

15 Información sobre el periodo medio de pagos a proveedores

En cumplimiento de la Disposición Adicional Tercera "Deber de información" de la Ley 15/2010 de 5 de Julio y de lo dispuesto en la Resolución de 29 de Enero de 2016 del Instituto de Contabilidad y Auditoría de Cuentas, el periodo medio de pago a proveedores es el siguiente:

	EJERCICIO 2015
	días
Periodo medio de pago	139,35

No se muestra información comparativa de acuerdo con la Disposición Adicional Única de la Resolución del ICAC de 29 de enero de 2016.

ARAGONESA DE GESTION DE RESIDUOS, S.A.
C.I.F. A-99-136616

MEMORIA ABREVIADA
Apartado 5: "Inmovilizado material, intangible e inversiones inmobiliarias"

NIF: A99136616	Espacio destinado para las firmas de los administradores
DENOMINACION SOCIAL: ARAGONESA DE GESTION DE RESIDUOS, S.A.	

a) Estado de movimientos del inmovilizado material, intangible e inversiones inmobiliarias del ejercicio actual		Inmovilizado intangible	Inmovilizado material
		1	2
A) SALDO INICIAL BRUTO EJERCICIO 2015	9200	57.085,00	12.839,35
(+) Entradas	9201		
(-) Salidas	9202		
B) SALDO FINAL BRUTO EJERCICIO 2015	9203	57.085,00	12.839,35
C) AMORTIZACION ACUMULADA, SALDO INICIAL EJERCICIO 2015	9204	-54.458,83	-10.566,16
(+) Dotación a la amortizacion del ejercicio	9205	-1.129,00	-926,84
(+) Aumentos por adquisiciones o traspasos	9206		
(-) Disminuciones por salidas, bajas o traspasos	9207		
D) AMORTIZACION ACUMULADA, SALDO FINAL EJERCICIO 2015	9208	-55.587,83	-11.493,00
E) CORRECC. DE VALOR POR DETERIORO, SALDO INICIAL EJ. 2015	9209		
(+) Correcciones valorativas por deterioro reconocido en el periodo	9210		
(-) Reversion de correcciones valorativas por deterioro	9211		
(-) Disminuciones por salidas, bajas o traspasos	9212		
F) CORRECC. DE VALOR POR DETERIORO, SALDO FINAL EJ. 2015	9213		
G) SALDO FINAL NETO EJERCICIO 2015		1.497,17	1.346,35

b) Estado de movimientos del inmovilizado material, intangible e inversiones inmobiliarias del ejercicio anterior		Inmovilizado intangible	Inmovilizado material
		19	29
A) SALDO INICIAL BRUTO EJERCICIO 2014	9200	57.085,00	12.839,35
(+) Entradas	9201		
(-) Salidas	9202		
B) SALDO FINAL BRUTO EJERCICIO 2014	9203	57.085,00	12.839,35
C) AMORTIZACION ACUMULADA, SALDO INICIAL EJERCICIO 2014	9204	-51.328,22	-9.639,13
(+) Dotación a la amortizacion del ejercicio	9205	-3.130,61	-927,03
(+) Aumentos por adquisiciones o traspasos	9206		
(-) Disminuciones por salidas, bajas o traspasos	9207		
D) AMORTIZACION ACUMULADA, SALDO FINAL EJERCICIO 2014	9208	-54.458,83	-10.566,16
E) CORRECC. DE VALOR POR DETERIORO, SALDO INICIAL EJ. 2014	9209		
(+) Correcciones valorativas por deterioro reconocido en el periodo	9210		
(-) Reversion de correcciones valorativas por deterioro	9211		
(-) Disminuciones por salidas, bajas o traspasos	9212		
F) CORRECC. DE VALOR POR DETERIORO, SALDO FINAL EJ. 2014	9213		
G) SALDO FINAL NETO EJERCICIO 2014		2.626,17	2.273,19

ARAGONESA DE GESTION DE RESIDUOS, S.A.
C.I.F. A-99-136616

MEMORIA ABREVIADA
Apartado 6: "Activos financieros"

MA6

NIF: A99136616 DENOMINACION SOCIAL: ARAGONESA DE GESTION DE RESIDUOS, S.A.	Espacio destinado para las firmas de los administradores
---	--

a) Activos financieros a largo plazo salvo inversiones en el patrimonio de la empresa del grupo, multigrupo y asociadas

CATEGORIAS		CLASES										
		Instrumentos de patrimonio		Valores representativos de deuda		Créditos, derivados y otros		TOTAL				
		Ej. 2015	Ej. 2014	Ej. 2015	Ej. 2014	Ej. 2015	Ej. 2014	Ej. 2015	Ej. 2014			
		1	19	2	29	3	39	4	49			
	Activos a valor razonable con cambios en pérdidas y ganancias	9300										
	Inversiones mantenidas hasta el vencimiento	9301										
	Préstamos y partidas a cobrar	9302				0,00	0,00	0,00	0,00			
	Activos disponibles para la venta	9303										
	Derivados de cobertura	9304										
	TOTAL	9305				0,00	0,00	0,00	0,00			0,00

a) Activos financieros a corto plazo salvo inversiones en el patrimonio de la empresa del grupo, multigrupo y asociadas

CATEGORIAS		CLASES										
		Instrumentos de patrimonio		Valores representativos de deuda		Créditos, derivados y otros		TOTAL				
		Ej. 2015	Ej. 2014	Ej. 2015	Ej. 2014	Ej. 2015	Ej. 2014	Ej. 2015	Ej. 2014			
		1	19	2	29	3	39	4	49			
	Activos a valor razonable con cambios en pérdidas y ganancias	9300										
	Inversiones mantenidas hasta el vencimiento	9301										
	Préstamos y partidas a cobrar	9302				1.044.509,26	895.820,29	1.044.509,26	895.820,29			
	Activos disponibles para la venta	9303										
	Derivados de cobertura	9304										
	TOTAL	9305				1.044.509,26	895.820,29	1.044.509,26	895.820,29			

ARAGONESA DE GESTION DE RESIDUOS, S.A.
C.I.F. A-99-136616

MEMORIA ABREVIADA
Apartado 6: "Pasivos financieros"

NIF: A99136616	
DENOMINACION SOCIAL: ARAGONESA DE GESTION DE RESIDUOS, S.A.	
	Espacio destinado para las firmas de los administradores

a) Pasivos financieros a corto plazo

CATEGORIAS			CLASES						TOTAL	
			Deudas con entidades de crédito		Obligaciones y otros valores negociables		Derivados y otros		Ej. 2015	Ej. 2014
			Ej. 2015	Ej. 2014	Ej. 2015	Ej. 2014	Ej. 2015	Ej. 2014		
			1	19	2	29	3	39	4	49
	Debitos y partidas a pagar	9410	19.634,51	33.519,40			1.026.781,42	878.361,02	1.046.415,93	911.880,42
	Pasivos a valor razonable con cambios en perdidas y g.	9411								
	Otros	9412								
	TOTAL	9413	19.634,51	33.519,40			1.026.781,42	878.361,02	1.046.415,93	911.880,42

NOTA: En estos cuadros no se incluyen los saldos a pagar a Administraciones Públicas por impuestos, que son detallados en la nota 9.

b) Vencimiento de las deudas al cierre del ejercicio 2015

		VENCIMIENTO EN AÑOS						TOTAL
		1	2	3	4	5	Mas de 5	
		1	2	3	4	5	6	
Deudas con entidades de credito	9420	19.634,51						19.634,51
Deudas con empresas Grupo y asoc	9423	4.199,58						4.199,58
Acreeedores comerciales y otras cuentas a pagar	9425	1.022.581,84						1.022.581,84
Proveedores	9426	1.016.128,73						1.016.128,73
Otros acreedores	9427	6.453,11						6.453,11
TOTAL	9429	1.046.415,93						1.046.415,93

c) Vencimiento de las deudas al cierre del ejercicio 2014

		VENCIMIENTO EN AÑOS						TOTAL
		1	2	3	4	5	Mas de 5	
		1	2	3	4	5	6	
Deudas con entidades de credito	9420	33.519,40						33.519,40
Acreeedores por arrendamiento financiero	9421							0,00
Otras deudas	9422							0,00
Deudas con empresas Grupo y asoc	9423							0,00
Acreeedores comerciales no corrientes	9424							0,00
Acreeedores comerciales y otras cuentas a pagar	9425	878.361,02						878.361,02
Proveedores	9426	875.106,22						875.106,22
Otros acreedores	9427	3.254,80						3.254,80
Deuda con características especiales	9428							0,00
TOTAL	9429	911.880,42						911.880,42

d) Línea de descuento y polizas de credito al cierre del ejercicio 2015

Entidades de credito		Limite concedido	Dispuesto	Disponble
		1	2	3
Total líneas de descuento	9430			
Total polizas credito	9431	150.000,00	19.634,51	130.365,49

e) Línea de descuento y polizas de credito al cierre del ejercicio 2014

Entidades de credito		Limite concedido	Dispuesto	Disponble
		1	2	3
Total líneas de descuento	9430			
Total polizas credito	9431	150.000,00	33.519,40	116.480,60

ARAGONESA DE GESTION DE RESIDUOS, S.A.
C.I.F. A-99-136616

MEMORIA ABREVIADA
Apartado 10: " Ingresos y Gastos"

MA10

NIF: A99136616			
DENOMINACION SOCIAL: ARAGONESA DE GESTION DE RESIDUOS, S.A.			
<small>Espacio destinado para las firmas de los administradores</small>			
Detalle de la cuenta de pérdidas y ganancias		EJERCICIO 2015	EJERCICIO 2014
1. Consumo de mercaderías	95000		
a) Compras, netas de devoluciones y cualquier descuento, de las cuales:	95001		
- nacionales	95002		
- adquisiciones intracomunitarias	95003		
- importaciones	95004		
b) Variación de existencias	95005		
2. Consumo de materias primas y otras materias consumibles	95006		
a) Compras, netas de devoluciones y cualquier descuento, de las cuales:	95007		
- nacionales	95008		
- adquisiciones intracomunitarias	95009		
- importaciones	95010		
b) Variación de existencias	95011		
3. Trabajos realizados por otras empresas		-2.097.573,72	-1.956.022,79
4. Cargas sociales	95012	-11.821,20	-11.821,20
a) Seguridad Social a cargo de la empresa	95013	-11.401,20	-11.401,20
b) Aportaciones y dotaciones para pensiones	95014		
c) Otras cargas sociales	95015	-420,00	-420,00
5. Otros gastos de explotación	95016	1.598,06	-9.728,37
a) Pérdidas y deterioro de operaciones comerciales	95017	11.227,53	3.376,99
b) Resto de gastos de explotación	95018	-9.629,47	-13.105,36
6. Venta de bienes y prestación de servicios producidos por permuta de bienes no monetarios y servicios	95019		
7. Resultados originados fuera de la actividad normal de la empresa incluidos en "otros resultados"	95020		

ARAGONESA DE GESTION DE RESIDUOS, S.A.
C.I.F. A-99-136616

MEMORIA ABREVIADA
Apartado 12: "Operaciones con partes vinculadas"

MA12.1

NIF: A99136616 DENOMINACION SOCIAL: ARAGONESA DE GESTION DE RESIDUOS, S.A.	
Espacio destinado para las firmas de los administradores	

		Entidad dominante	Otras empresas del grupo	Negocios conjuntos en los que la empresa sea uno de los partícipes	Empresas asociadas	Empresas con control conjunto o influencia significativa sobre la empresa	Personal clave de la dirección de la empresa o entidad dominante	Otras partes vinculadas
		1	2	3	4	5	6	7
a) Operaciones con partes vinculadas en el ejercicio 2015								
Ventas de activos corrientes, de las cuales:	9700							
Beneficios (+) / Perdidas (-)	9701							
Ventas de activos no corrientes, de las cuales:	9702							
Beneficios (+) / Perdidas (-)	9703							
Compra de activos corrientes	9704							
Compra de activos no corrientes	9705							
Prestación de servicios	9706				2.093.090,42			
Beneficios (+) / Perdidas (-)	9707				62.792,71			
Recepción de servicios	9708		3.575,00		2.097.573,72			
Contrato de arrendamiento financiero, de los cuales	9709							
Beneficios (+) / Perdidas (-)	9710							
Transferencia de I+D, de las cuales	9711							
Beneficios (+) / Perdidas (-)	9712							
Ingresos por intereses cobrados	9713							
Ingresos por intereses devengados pero no cobrados	9714							
Gastos por intereses pagados	9715							
Gastos por intereses devengados pero no pagados	9716							
Gasto consecuencia de deudores incobrables o de dudoso cobro	9717							
Dividendos y otros beneficios distribuidos	9718							
Garantías y avales recibidos	9719							
Garantías y avales prestados	9720							

		Entidad dominante	Otras empresas del grupo	Negocios conjuntos en los que la empresa sea uno de los partícipes	Empresas asociadas	Empresas con control conjunto o influencia significativa sobre la empresa	Personal clave de la dirección de la empresa o entidad dominante	Otras partes vinculadas
		1	2	3	4	5	6	7
a) Operaciones con partes vinculadas en el ejercicio 2014								
Ventas de activos corrientes, de las cuales:	9700							
Beneficios (+) / Perdidas (-)	9701							
Ventas de activos no corrientes, de las cuales:	9702							
Beneficios (+) / Perdidas (-)	9703							
Compra de activos corrientes	9704							
Compra de activos no corrientes	9705							
Prestación de servicios de la cual	9706				1.952.765,08			
Beneficios (+) / Perdidas (-)	9707				58.582,95			
Recepción de servicios	9708				1.956.022,79			
Contrato de arrendamiento financiero, de los cuales	9709							
Beneficios (+) / Perdidas (-)	9710							
Transferencia de I+D, de las cuales	9711							
Beneficios (+) / Perdidas (-)	9712							
Ingresos por intereses cobrados	9713							
Ingresos por intereses devengados pero no cobrados	9714							
Gastos por intereses pagados	9715							
Gastos por intereses devengados pero no pagados	9716							
Gasto consecuencia de deudores incobrables o de dudoso cobro	9717							
Dividendos y otros beneficios distribuidos	9718							
Garantías y avales recibidos	9719							
Garantías y avales prestados	9720							

ARAGONESA DE GESTION DE RESIDUOS, S.A.
C.I.F. A-99-136616

MEMORIA ABREVIADA
Apartado 12: "Operaciones con partes vinculadas"

MA12.3

NIF: A99136616	
DENOMINACION SOCIAL: ARAGONESA DE GESTION DE RESIDUOS, S.A.	
Espacio reservado para las firmas de los administradores	

		Entidad dominante	Otras empresas del grupo	Negocios conjuntos en los que la empresa sea uno de los partícipes	Empresas asociadas	Empresas con control conjunto o influencia significativa sobre la empresa	Personal clave de la dirección de la empresa o entidad dominante
		1	2	3	4	5	6
a) Saldos con partes vinculadas en el ejercicio 2015							
A) ACTIVO NO CORRIENTE	9730						
1. Inversiones financieras a largo plazo, de las cuales	9731						
- Correcciones valorativas por créditos de dudoso cobro	9732						
B) ACTIVO CORRIENTE	9733				1.024.090,60		
1. Deudores comerciales y otras cuentas a cobrar	9734				1.024.090,60		
a) Clientes por ventas y prestación de servicios a largo plazo de los cuales	9735						
- Correcciones valorativas por clientes de dudoso cobro a largo plazo	9736						
b) Clientes por ventas y prestación de servicios a corto plazo de los cuales	9737				1.024.090,60		
- Correcciones valorativas por clientes de dudoso cobro a corto plazo	9738						
c) Accionistas (socios) por desembolsos exigidos	9739						
d) Otros deudores, de los cuales	9740						
- Correcciones valorativas por otros deudores de dudoso cobro	9741						
2. Inversiones financieras a corto plazo, de las cuales	9742						
- Correcciones valorativas por créditos de dudoso cobro	9743						
C) PASIVO NO CORRIENTE	9744						
1. Deudas a largo plazo	9745						
a) Deudas con entidades de crédito	9746						
b) Acreedores por arrendamiento financiero	9747						
c) Otras deudas a largo plazo	9748						
2. Deuda con características especiales a largo plazo	9749						
C) PASIVO CORRIENTE	9750	4.199,58	3.575,00	0,00	1.016.128,73		
1. Deudas a corto plazo	9751						
a) Deudas con entidades de crédito	9752						
b) Acreedores por arrendamiento financiero	9753						
c) Otras deudas a corto plazo	9754						
2. Deudas con empresas del grupo y asociadas a corto plazo	9755	4.199,58					
3. Acreedores comerciales y otras cuentas a pagar	9756				1.016.128,73		
a) Proveedores	9756				1.016.128,73		
b) Otros acreedores	9757		3.575,00				
3. Deuda con características especiales a corto plazo	9758						

		Entidad dominante	Otras empresas del grupo	Negocios conjuntos en los que la empresa sea uno de los partícipes	Empresas asociadas	Empresas con control conjunto o influencia significativa sobre la empresa	Personal clave de la dirección de la empresa o entidad dominante
		1	2	3	4	5	6
a) Saldos con partes vinculadas en el ejercicio 2014							
A) ACTIVO NO CORRIENTE	9730						
1. Inversiones financieras a largo plazo, de las cuales	9731						
- Correcciones valorativas por créditos de dudoso cobro	9732						
B) ACTIVO CORRIENTE	9733				876.894,16		
1. Deudores comerciales y otras cuentas a cobrar	9734				876.894,16		
a) Clientes por ventas y prestación de servicios a largo plazo de los cuales	9735						
- Correcciones valorativas por clientes de dudoso cobro a largo plazo	9736						
b) Clientes por ventas y prestación de servicios a corto plazo de los cuales	9737				876.894,16		
- Correcciones valorativas por clientes de dudoso cobro a corto plazo	9738						
c) Accionistas (socios) por desembolsos exigidos	9739						
d) Otros deudores, de los cuales	9740						
- Correcciones valorativas por otros deudores de dudoso cobro	9741						
2. Inversiones financieras a corto plazo, de las cuales	9742						
- Correcciones valorativas por créditos de dudoso cobro	9743						
C) PASIVO NO CORRIENTE	9744						
1. Deudas a largo plazo	9745						
a) Deudas con entidades de crédito	9746						
b) Acreedores por arrendamiento financiero	9747						
c) Otras deudas a largo plazo	9748						
2. Deuda con características especiales a largo plazo	9749						
C) PASIVO CORRIENTE	9750				875.106,22		
1. Deudas a corto plazo	9751						
a) Deudas con entidades de crédito	9752						
b) Acreedores por arrendamiento financiero	9753						
c) Otras deudas a corto plazo	9754						
2. Acreedores comerciales y otras cuentas a pagar	9755				875.106,22		
a) Proveedores	9756				875.106,22		
b) Otros acreedores	9757						
3. Deuda con características especiales a corto plazo	9758						

MEMORIA ABREVIADA
Apartado 13: "Otra informacion"

NIF: A99136616	Espacio destinado para las firmas de los administradores
DENOMINACION SOCIAL: ARAGONESA DE GESTION DE RESIDUOS, S.A.	

Numero medio de personas empleadas en el curso del ejercicio por categorias		Ejercicio 2015	Ejercicio 2014
Altos directivos	98000		
Resto del personal directivo	98001		
Tecnicos y profesionales cientificos e intelectuales y de apoyo	98002		
Empleados de tipo administrativo	98003	1	1
Comerciales, vendedores y similares	98004		
Resto del personal cualificado	98005		
Trabajadores no cualificados	98006		
Total empleo medio	98007	1	1

SOCIEDAD ARAGONESA DE GESTION DE RESIDUOS, S.A.
LIQUIDACIÓN PRESUPUESTOS AÑO 2015 - CUENTA DE PÉRDIDAS Y GANANCIAS

Periodo: 2015.DIC
 Entidad: ARAGERSA

€ - Datos acumulados

--

LIQUIDACIÓN PRESUPUESTO DE EXPLOTACIÓN - CUENTA DE PÉRDIDAS Y GANANCIAS	Presupuesto Administrativo	Real
	Año 2015	Año 2015
1. Importe neto de la cifra de negocios	1.877.428,25	2.163.852,22
a) Ventas		
b) Prestaciones de servicios	1.877.428,25	2.163.852,22
2. Variación de existencias de productos terminados y en curso de fabricación		
3. Trabajos realizados por la empresa para su activo		
4. Aprovisionamientos	-1.807.891,72	-2.097.573,72
a) Consumo de mercaderías		
b) Consumo de materias primas y otras materias consumibles		
c) Trabajos realizados por otras empresas		
d) Deterioro de mercaderías, materias primas y otros aprovisionamientos	-1.807.891,72	-2.097.573,72
5. Otros ingresos de explotación	0,00	420,00
a) Ingresos accesorios y otros de gestión corriente		420,00
b) Subvenciones de explotación incorporadas al resultado del ejercicio		
6. Gastos de personal	-48.298,20	-49.079,23
a) Sueldos, salarios y asimilados	-36.897,00	-37.258,03
b) Cargas sociales	-11.401,20	-11.821,20
c) Provisiones		
7. Otros gastos de explotación	-13.738,83	1.598,06
a) Servicios exteriores	-13.318,83	-9.490,45
b) Tributos	-420,00	-139,02
c) Pérdidas, deterioro y variación de provisiones por operaciones comerciales		11.227,53
d) Otros gastos de gestión corriente		
8. Amortización del inmovilizado	-2.065,44	-2.055,84
a) Amortización del inmovilizado intangible	-1.134,24	-1.129,00
b) Amortización del inmovilizado material	-931,20	-926,84
c) Amortización de las inversiones inmobiliarias		
9. Imputación de subvenciones de inmovilizado no financiero y otras		
10. Excesos de provisiones		
11. Deterioro y resultado por enajenaciones del inmovilizado	0,00	0,00
a) Deterioros y pérdidas	0,00	0,00
a1) Del inmovilizado intangible		
a2) Del inmovilizado material		
a3) De las inversiones inmobiliarias		
b) Resultados por enajenaciones y otras	0,00	0,00
b1) Del inmovilizado intangible		
b2) Del inmovilizado material		
b3) De las inversiones inmobiliarias		
12. Deterioro y resultado por enajenaciones de instrumentos financieros	0,00	0,00
a) Deterioros y pérdidas		
b) Resultados por enajenaciones y otras		
13. Otros resultados	0,00	0,00
Gastos excepcionales		
Ingresos excepcionales		
A.1) RESULTADO DE EXPLOTACIÓN (1+2+3+4+5+6+7+8+9+10+11+12+13)	5.434,06	17.161,49
14. Ingresos financieros	0,00	0,00
a) De participaciones en instrumentos de patrimonio	0,00	0,00
a1) En empresas del grupo y asociadas		
a2) En terceros		
b) De valores negociables y otros instrumentos financieros	0,00	0,00
b1) De empresas del grupo y asociadas		
b2) De terceros		
15. Gastos financieros	-2.765,06	-1.677,57
a) Por deudas con empresas del grupo y asociadas		
b) Por deudas con terceros	-2.765,06	-1.677,57
c) Por actualización de provisiones		
16. Variación de valor razonable en instrumentos financieros	0,00	0,00
a) Cartera de negociación y otros		
b) Imputación al rdo del ejercicio por activos financieros disponibles para la venta		
17. Diferencias de cambio		
18. Deterioro y resultado por enajenaciones de instrumentos financieros	0,00	0,00
a) Deterioros y pérdidas		
b) Resultados por enajenaciones y otras		
19. Incorporación al activo de gastos financieros		
A.2) RESULTADO FINANCIERO (14+15+16+17+18+19)	-2.765,06	-1.677,57
A.3) RESULTADO ANTES DE IMPUESTOS (A.1+A.2)	2.669,00	15.483,92
20. Impuestos sobre beneficios	-800,70	-49.144,10
A.4) RESULTADO DEL EJERCICIO PROCEDENTE DE OPERACIONES CONTINUADAS (A.3+20)	1.868,30	-33.660,18
21. Resultado del ejercicio procedente de operaciones interrumpidas neto de impuestos		
A.5) RESULTADO DEL EJERCICIO (A.4+21)	1.868,30	-33.660,18

SOCIEDAD ARAGONESA DE GESTION DE RESIDUOS, S.A.
LIQUIDACIÓN PRESUPUESTOS AÑO 2015 - ESTADO DE FLUJOS DE EFECTIVO

Periodo: 2015.DIC

Entidad: ARAGERSA

€ - Datos acumulados

ESTADO DE FLUJOS DE EFECTIVO CORRESPONDIENTE AL EJERCICIO TERMINADO	Presupuesto	Real
	Administrativo Año 2015	Año 2015
A) FLUJOS DE EFECTIVO DE LAS ACTIVIDADES DE EXPLOTACIÓN		
1. Resultado del ejercicio antes de impuestos	2.669,00	15.483,92
2. Ajustes del resultado	4.830,50	-7.494,12
a) Amortización del inmovilizado (+)	2.065,44	2.055,84
b) Correcciones valorativas por deterioro (+/-)	0,00	-11.227,53
b.1. Deterioro de mercaderías, materias primas y otros aprovisionamientos (+/-)		
b.2. Deterioro de productos terminado y en curso (+/-)		
b.3. Deterioro de créditos comerciales corrientes y no corrientes (+/-)		-11.227,53
b.4. Deterioro del inmovilizado y de inversiones inmobiliarias (+/-)		
b.5. Deterioro de Instrumentos financieros (+/-)		
c) Variación de provisiones (+/-)		
d) Imputación de subvenciones (-)		
e) Resultados por bajas y enajenaciones del inmovilizado (+/-)		
f) Resultados por bajas y enajenaciones de instrumentos financieros (+/-)		
g) Ingresos financieros (-)		
h) Gastos financieros (+)	2.765,06	1.677,57
i) Diferencias de cambio (+/-)		
j) Variación de valor razonable en instrumentos financieros (+/-)		
k) Otros ingresos y gastos (-/+)		
l) Dotación al fondo de provisiones técnicas (-/+)		
3. Cambios en el capital corriente	-1.731,02	6.647,83
a) Existencias (+/-)		
b) Deudores y otras cuentas a cobrar (+/-)	-13.791,47	-137.461,44
c) Otros activos corrientes (+/-)		
d) Acreedores y otras cuentas a pagar (+/-)	12.060,45	144.109,27
e) Otros pasivos corrientes (+/-)		
f) Otros activos y pasivos no corrientes (+/-)		
4. Otros flujos de efectivo de las actividades de explotación	-2.765,06	-1.827,57
a) Pagos de intereses (-)	-2.765,06	-1.827,57
b) Cobros de dividendos (+)		
c) Cobros de intereses (+)		
d) Cobros (pagos) por impuestos sobre beneficios (+/-)		
e) Otros pagos/cobros (-/+)		
5. Flujos de efectivo de las actividades de explotación (+/- -1+/-2+/-3+/-4)	3.003,42	12.810,06
B) FLUJOS DE EFECTIVO DE LAS ACTIVIDADES DE INVERSIÓN		
6. Pagos por inversiones (-)	0,00	0,00
a) Empresas del grupo y asociadas		
b) Inmovilizado intangible		
c) Inmovilizado material		
d) Inversiones inmobiliarias		
e) Otros activos financieros		
f) Activos no corrientes mantenidos para venta		
g) Otros activos		
7. Cobros por desinversiones (+)	0,00	0,00
a) Empresas del grupo y asociadas		
b) Inmovilizado material		
c) Inversiones inmobiliarias		
d) Otros activos financieros		
e) Activos no corrientes mantenidos para venta		
f) Inmovilizado intangible		
g) Otros activos		
8. Flujos de efectivo de las actividades de inversión (7-6)	0,00	0,00
C) FLUJOS DE EFECTIVO DE LAS ACTIVIDADES DE FINANCIACIÓN		
9. Cobros y pagos por instrumentos de patrimonio	0,00	0,00
a) Emisión de instrumentos de patrimonio (+)		
b) Amortización de instrumentos de patrimonio (-)		
c) Adquisición de instrumentos de patrimonio propio (-)		
d) Enajenación de instrumentos de patrimonio propio (+)		
e) Subvenciones, donaciones y legados recibidos (+)		
10. Cobros y pagos por instrumentos de pasivo financiero	-2.503,42	-13.734,89
a) Emisión	-2.503,42	0,00
1. Obligaciones y otros valores negociables (+)		
2. Deudas con entidades de crédito (+)	-2.503,42	
3. Deudas con empresas del grupo y asociadas (+)		
4. Otras deudas (+)		
b) Devolución y amortización de	0,00	-13.734,89
1. Obligaciones y otros valores negociables (-)		
2. Deudas con entidades de crédito (-)		-13.734,89
3. Deudas con empresas del grupo y asociadas (-)		
4. Otras deudas (-)		
11. Pagos por dividendos y remuneraciones de otros instrumentos de patrimonio	0,00	0,00
a) Dividendos (-)		
b) Remuneración de otros instrumentos de patrimonio (-)		
12. Flujos de efectivo de las actividades de financiación (+/- -9+/-10-11)	-2.503,42	-13.734,89
D) Efecto de las variaciones de los tipos de cambio		
E) Aumento/Disminución Neta del Efectivo o Equivalentes	500,00	-924,83
Efectivo o equivalentes al comienzo del ejercicio	500,00	1.490,39
Efectivo o equivalente por la integración filial		
Efectivo o equivalentes al final del ejercicio.	1.000,00	565,56

SOCIEDAD ARAGONESA DE GESTION DE RESIDUOS, S.A.
LIQUIDACIÓN PRESUPUESTOS AÑO 2015 - BALANCE DE SITUACIÓN

Periodo: 2015.DIC

Entidad: ARAGERSA

€ - Datos acumulados

BALANCE DE SITUACIÓN	Presupuesto Administrativo	Real
	Año 2015	Año 2015
ACTIVO NO CORRIENTE	52.182,89	3.935,70
I. Inmovilizado intangible	1.491,82	1.497,17
1. Investigación y Desarrollo		
2. Concesiones		
3. Patentes, licencias, marcas y similares	1.491,82	1.497,17
4. Fondo de comercio		
5. Aplicaciones informáticas		
6. Otro inmovilizado intangible		
7. Anticipos		
II. Inmovilizado material	1.342,05	1.346,35
1. Terrenos		
2. Construcciones		
3. Instalaciones técnicas y otro inmovilizado material	1.342,05	1.346,35
4. Inmovilizado en curso		
5. Anticipos		
III. Inversiones inmobiliarias	0,00	0,00
1. Terrenos		
2. Construcciones		
IV. Inversiones en empresas del grupo y asociadas a largo plazo	0,00	0,00
1. Instrumentos de patrimonio		
2. Créditos a empresas		
3. Valores representativos de deuda		
4. Derivados		
5. Otros activos financieros		
V. Inversiones financieras a largo plazo	0,00	0,00
1. Instrumentos de patrimonio		
2. Créditos a empresas		
3. Valores representativos de deuda		
4. Derivados		
5. Otros activos financieros		
VI. Activos por impuesto diferido	49.349,02	1.092,18
VII. Deudas comerciales no corrientes	0,00	0,00
1. Deudores comerciales no corrientes		
2. Deudores comerciales no corrientes, empresas del grupo		
ACTIVO CORRIENTE	545.220,31	1.045.074,82
I. Activos no corrientes mantenidos para la venta	0,00	0,00
1. Inmovilizado	0,00	0,00
Terrenos		
Resto de Inmovilizado		
2. Inversiones financieras		
3. Existencias y otros activos		
II. Existencias	0,00	0,00
1. Comerciales		
2. Materias primas y otros aprovisionamientos		
3. Productos en curso		
4. Productos terminados		
5. Subproductos, residuos y materiales recuperados		
6. Anticipos a proveedores		
III. Deudores comerciales y otras cuentas a cobrar	544.220,31	1.044.509,26
1. Clientes por ventas y prestaciones de servicios	544.220,31	20.418,66
2. Clientes empresas del grupo y asociadas		1.024.090,60
3. Deudores Varios		
4. Personal		
5. Activos por impuesto corriente		
6. Otros créditos con las Administraciones Públicas		
7. Accionistas (socios) por desembolsos exigidos		
IV. Inversiones en empresas del grupo y asociadas a corto plazo	0,00	0,00
1. Instrumentos de patrimonio		
2. Créditos a empresas		
3. Valores representativos de deuda		
4. Derivados		
5. Otros activos financieros		
V. Inversiones financieras a corto plazo	0,00	0,00
1. Instrumentos de patrimonio		
2. Créditos a empresas		
3. Valores representativos de deuda		
4. Derivados		
5. Otros activos financieros		
VI. Periodificaciones a corto plazo		
VII. Efectivo y otros activos líquidos equivalentes	1.000,00	565,56
1. Tesorería	1.000,00	565,56
2. Otros activos líquidos equivalentes		
TOTAL ACTIVO	597.403,20	1.049.010,52

PATRIMONIO NETO	55.052,25	-1.523,10
A-1) Fondos propios	55.052,25	-1.523,10
I. Capital	60.500,00	60.500,00
1.Capital escriturado	60.500,00	60.500,00
2.(Capital no exigido)		
II. Prima de emisión		
III. Reservas	1.511,22	273,72
1.Legal y estatutarias	1.511,22	273,72
2.Otras reservas		
IV. (Acciones y participaciones en patrimonio propias)		
V. Resultados de ejercicios anteriores	-8.827,27	-28.636,64
1.Remanente		
2.(Resultados negativos de ejercicios anteriores)	-8.827,27	-28.636,64
VI. Otras aportaciones de socios		
VII. Resultado del ejercicio	1.868,30	-33.660,18
VIII. (Dividendo a cuenta)		
IX. Otros instrumentos de patrimonio neto.		
A.2) Ajustes por cambio de valor	0,00	0,00
I. Activos financieros disponible para la venta		
II. Operaciones de cobertura		
III. Otros		
A.3) Subvenciones, donaciones y legados recibidos		
A.4) Fondo de provisiones técnicas. Aportaciones de terceros		
PASIVO NO CORRIENTE	0,00	0,00
FPT cobertura del conjunto de operaciones		
I. Provisiones a largo plazo	0,00	0,00
1.Obligaciones por prestaciones a largo plazo al personal		
2.Actuaciones medioambientales		
3.Provisiones por reestructuración		
4.Provisión por desmantelamiento, retiro o rehabilitación del inmovilizado		
5.Resto de provisiones		
II. Deudas a largo plazo	0,00	0,00
1.Obligaciones y otros valores negociables		
2.Deudas con entidades de crédito		
3.Acreedores por arrendamiento financiero		
4.Derivados		
5.Otros pasivos financieros		
III. Deudas con empresas del grupo y asociadas a largo plazo		
IV. Pasivos por impuesto diferido		
V. Periodificaciones a largo plazo		
PASIVO CORRIENTE	542.350,95	1.050.533,62
I. Pasivos vinculados con activos no corrientes mantenidos para la venta		
II. Provisiones a corto plazo	0,00	0,00
1.Obligaciones por prestaciones a corto plazo al personal		
2.Actuaciones medioambientales		
3.Provisiones por reestructuración		
4.Provisiones por desmantelamiento, retiro o rehabilitación del inmovilizado		
5.Resto de provisiones		
III. Deudas a corto plazo	2.696,27	19.634,51
1.Obligaciones y otros valores negociables		
2.Deudas con entidades de crédito	2.696,27	19.634,51
3.Acreedores por arrendamiento financiero		
4.Derivados		
5.Otros pasivos financieros		
IV. Deudas con empresas del grupo y asociadas a corto plazo		4.199,58
V. Acreedores comerciales y otras cuentas a pagar	539.654,68	1.026.699,53
1.Proveedores	526.460,59	
2.Proveedores empresas del grupo y asociadas		1.016.128,73
3.Acreedores varios	7.015,65	6.453,11
4.Personal (remuneraciones pendientes de pago)		
5.Pasivos por impuesto corriente		
6.Otras deudas con las Administraciones Públicas	6.178,44	4.117,69
7.Anticipos de clientes		
VI. Periodificaciones a corto plazo		
TOTAL PATRIMONIO NETO Y PASIVO	597.403,20	1.049.010,52

SUBVENCIONES Y TRANSFERENCIAS CONCEDIDAS

Corrientes

Entidad de destino	Importe	Descripción

Capital

Entidad de destino	Importe	Descripción

SUBVENCIONES Y TRANSFERENCIAS RECIBIDAS

Corrientes

Entidad Concedente	Importe	Descripción

Capital

Entidad Concedente	Importe	Descripción

SOCIEDAD ARAGONESA DE GESTION DE RESIDUOS, S.A. LIQUIDACIÓN PRESUPUESTOS AÑO 2015 - PARTICIPACIONES € - Datos acumulados	Periodo:	2015.DIC
	Entidad:	ARAGERSA

SOCIEDADES PARTICIPADAS

Nombre de la Sociedad	% Participación	Otros socios públicos