

COMUNICADO

07/07/2017

## Afiliaciones en alta a la Seguridad Social Datos en Aragón y provincias.

Periodo de referencia de los datos: Segundo Trimestre 2017 (último día de trimestre)

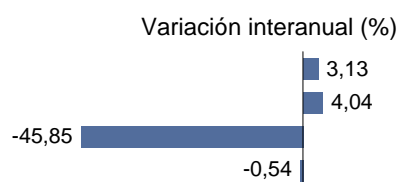
El número de afiliaciones en alta a la Seguridad Social en Aragón a fecha 30 de junio de 2017 ha sido de 561.184, de las que 100.341 afiliaciones corresponden a la provincia de Huesca, 53.769 afiliaciones a la provincia de Teruel y 407.074 afiliaciones pertenecen a la provincia de Zaragoza.

### Afiliaciones en alta y tasas de variación por provincia.

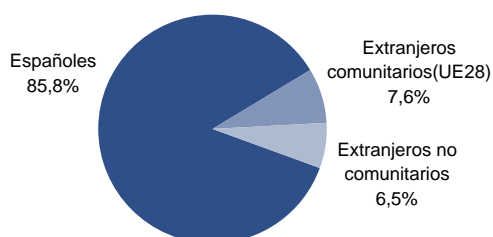
	Huesca	Teruel	Zaragoza	Aragón
Total de afiliaciones en alta	100.341	53.769	407.074	561.184
% Variación sobre trimestre anterior	9,58	3,03	2,95	4,09
% Variación sobre mismo trimestre año anterior	4,81	2,15	2,85	3,13

### Afiliaciones por régimen de cotización y sexo. Variación interanual total por régimen.

Régimen	Total	Hombres	Mujeres
Total	561.184	309.138	252.046
General	455.448	239.815	215.633
Minería	137	129	8
Autónomos	105.599	69.194	36.405

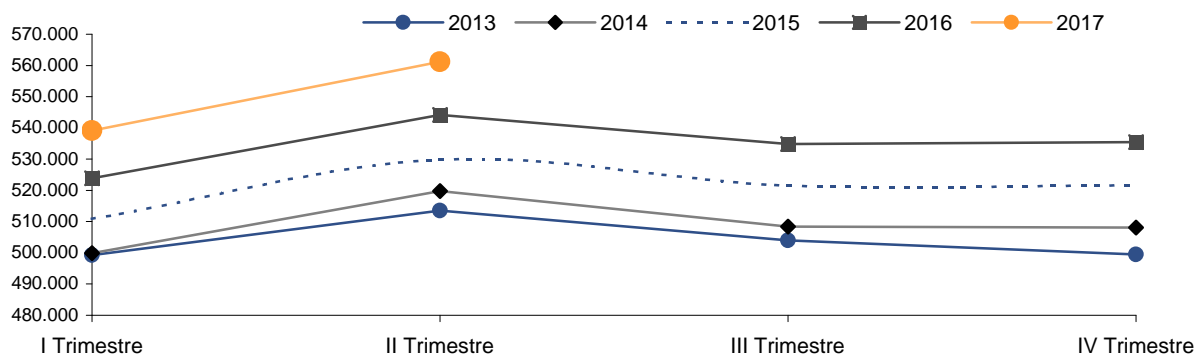


### Afiliaciones por nacionalidad.



**Afiliaciones en alta:** Se corresponde con situaciones que generan obligación de cotizar; es decir, una misma persona se contabiliza tantas veces como situaciones de cotización tenga, ya sea porque tiene varias actividades laborales en un mismo régimen o en varios.  
Se miden las relaciones con la Seguridad Social que están en alta por razón de su trabajo (ocupados).  
No incluyen los que cotizan por otros motivos (perceptores de prestaciones de desempleo, convenios especiales, obtención de prestación sanitaria).

### Afiliaciones en alta a la Seguridad Social en los últimos años. Aragón.



Fuente: Instituto Aragonés de Estadística según datos de la Tesorería General de la Seguridad Social.

Para más información:

[IAEST / Trabajo, Salarios y Relaciones Laborales / Afiliaciones en alta a la Seguridad Social / Explotación trimestral. Afiliaciones en alta a la Seguridad Social](#)