

## Afiliaciones en alta a la Seguridad Social

### Datos en Aragón y provincias.

Periodo de referencia de los datos: Cuarto Trimestre 2016 (último día de trimestre)

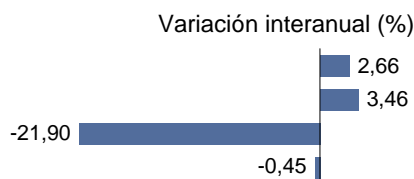
El número de afiliaciones en alta a la Seguridad Social en Aragón a fecha 31 de diciembre de 2016 ha sido de 535.425, de las que 91.892 afiliaciones corresponden a la provincia de Huesca, 51.585 afiliaciones a la provincia de Teruel y 391.948 afiliaciones pertenecen a la provincia de Zaragoza.

### Afiliaciones en alta y tasas de variación por provincia.

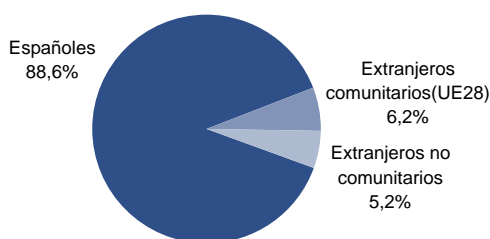
	Huesca	Teruel	Zaragoza	Aragón
Total de afiliaciones en alta	91.892	51.585	391.948	535.425
% Variación sobre trimestre anterior	1,63	-1,18	-0,07	0,11
% Variación sobre mismo trimestre año anterior	3,12	1,51	2,70	2,66

### Afiliaciones por régimen de cotización y sexo. Variación interanual total por régimen.

Régimen	Total	Hombres	Mujeres
Total	535.425	288.087	247.338
General	429.687	218.791	210.896
Minería	214	200	14
Autónomos	105.524	69.096	36.428

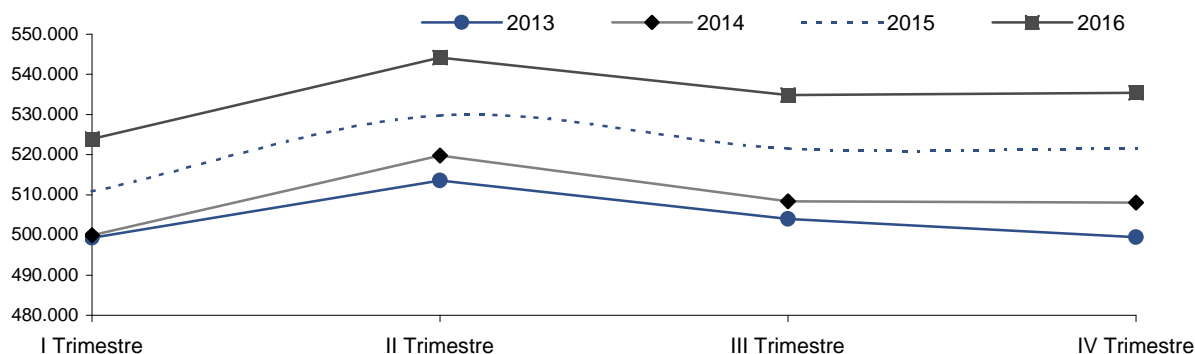


### Afiliaciones por nacionalidad.



**Afiliaciones en alta:** Se corresponde con situaciones que generan obligación de cotizar; es decir, una misma persona se contabiliza tantas veces como situaciones de cotización tenga, ya sea porque tiene varias actividades laborales en un mismo régimen o en varios. Se miden las relaciones con la Seguridad Social que están en alta por razón de su trabajo (ocupados). No incluyen los que cotizan por otros motivos (perceptores de prestaciones de desempleo, convenios especiales, obtención de prestación sanitaria).

### Afiliaciones en alta a la Seguridad Social en los últimos años. Aragón.



Fuente: Instituto Aragonés de Estadística según datos de la Tesorería General de la Seguridad Social.

Para más información:

[IAEST / Trabajo, Salarios y Relaciones Laborales / Afiliaciones en alta a la Seguridad Social / Explotación trimestral. Afiliaciones en alta a la Seguridad Social](#)