

Afiliaciones en alta a la Seguridad Social Datos en Aragón y provincias.

Periodo de referencia de los datos: Tercer Trimestre 2016 (último día de trimestre)

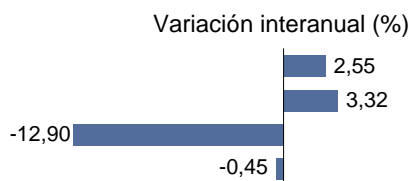
El número de afiliaciones en alta a la Seguridad Social en Aragón a fecha 30 de septiembre de 2016 ha sido de 534.859, de las que 90.420 afiliaciones corresponden a la provincia de Huesca, 52.201 afiliaciones a la provincia de Teruel y 392.238 afiliaciones pertenecen a la provincia de Zaragoza.

Afiliaciones en alta y tasas de variación por provincia.

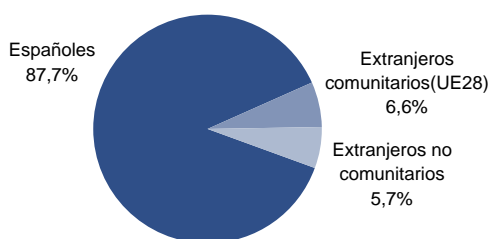
	Huesca	Teruel	Zaragoza	Aragón
Total de afiliaciones en alta	90.420	52.201	392.238	534.859
% Variación sobre trimestre anterior	-5,55	-0,83	-0,90	-1,71
% Variación sobre mismo trimestre año anterior	3,02	1,26	2,62	2,55

Afiliaciones por régimen de cotización y sexo. Variación interanual total por régimen.

Régimen	Total	Hombres	Mujeres
Total	534.859	290.911	243.948
General	429.386	221.608	207.778
Minería	243	230	13
Autónomos	105.230	69.073	36.157

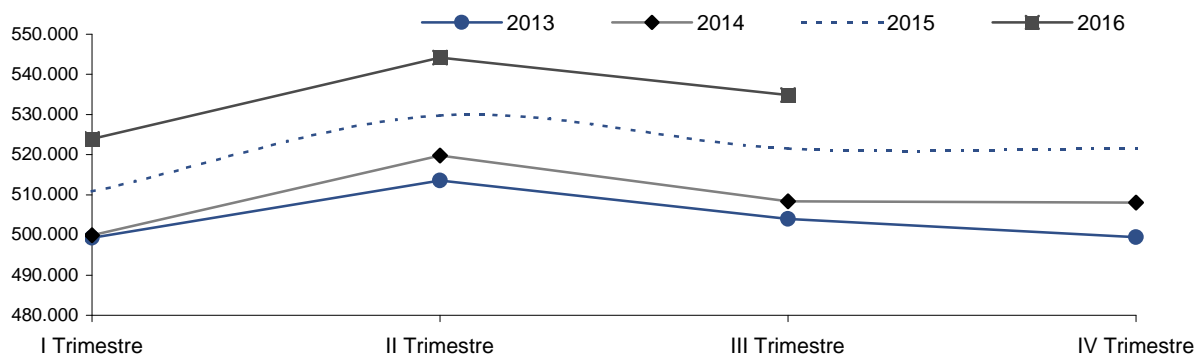


Afiliaciones por nacionalidad.



Afiliaciones en alta: Se corresponde con situaciones que generan obligación de cotizar; es decir, una misma persona se contabiliza tantas veces como situaciones de cotización tenga, ya sea porque tiene varias actividades laborales en un mismo régimen o en varios.
Se miden las relaciones con la Seguridad Social que están en alta por razón de su trabajo (ocupados).
No incluyen los que cotizan por otros motivos (perceptores de prestaciones de desempleo, convenios especiales, obtención de prestación sanitaria).

Afiliaciones en alta a la Seguridad Social en los últimos años. Aragón.



Fuente: Instituto Aragonés de Estadística según datos de la Tesorería General de la Seguridad Social.

Para más información:

[IAEST / Trabajo, Salarios y Relaciones Laborales / Afiliaciones en alta a la Seguridad Social / Explotación trimestral. Afiliaciones en alta a la Seguridad Social](#)