

COMUNICADO

11/04/2016

Afiliaciones en alta a la Seguridad Social Datos en Aragón y provincias.

Periodo de referencia de los datos: Primer Trimestre 2016 (último día de trimestre)

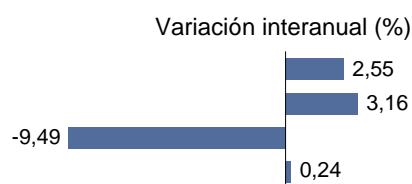
El número de afiliaciones en alta a la Seguridad Social en Aragón a fecha 31 de marzo de 2016 ha sido de 523.903, de las que 89.071 afiliaciones corresponden a la provincia de Huesca, 51.206 afiliaciones a la provincia de Teruel y 383.626 afiliaciones pertenecen a la provincia de Zaragoza.

Afiliaciones en alta y tasas de variación por provincia.

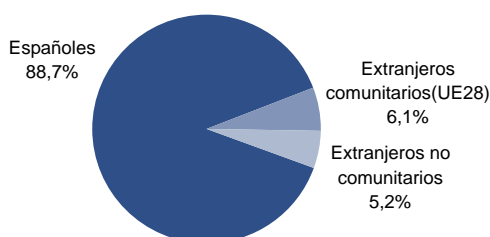
	Huesca	Teruel	Zaragoza	Aragón
Total de afiliaciones en alta	89.071	51.206	383.626	523.903
% Variación sobre trimestre anterior	-0,04	0,76	0,52	0,45
% Variación sobre mismo trimestre año anterior	1,82	2,73	2,70	2,55

Afiliaciones por régimen de cotización y sexo. Variación interanual total por régimen.

Régimen	Total	Hombres	Mujeres
Total	523.903	283.179	240.724
General	418.257	213.748	204.509
Minería	267	253	14
Autónomos	105.379	69.178	36.201

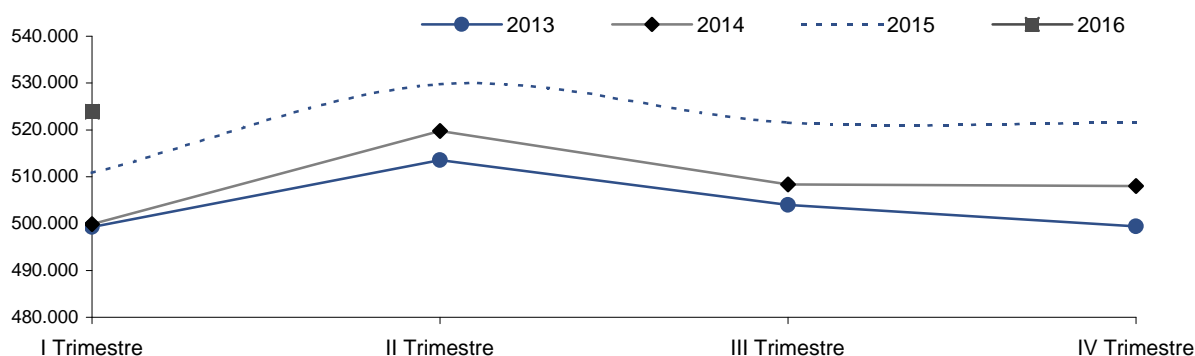


Afiliaciones por nacionalidad.



Afiliaciones en alta: Se corresponde con situaciones que generan obligación de cotizar; es decir, una misma persona se contabiliza tantas veces como situaciones de cotización tenga, ya sea porque tiene varias actividades laborales en un mismo régimen o en varios. Se miden las relaciones con la Seguridad Social que están en alta por razón de su trabajo (ocupados). No incluyen los que cotizan por otros motivos (perceptores de prestaciones de desempleo, convenios especiales, obtención de prestación sanitaria).

Afiliaciones en alta a la Seguridad Social en los últimos años. Aragón.



Fuente: Instituto Aragonés de Estadística según datos de la Tesorería General de la Seguridad Social.

Para más información:

[IAEST / Trabajo, Salarios y Relaciones Laborales / Afiliaciones en alta a la Seguridad Social / Explotación trimestral. Afiliaciones en alta a la Seguridad Social](#)