

COMUNICADO

05/10/2015

## Afiliaciones en alta a la Seguridad Social Datos en Aragón y provincias.

Periodo de referencia de los datos: III Trimestre 2015 (último día de trimestre)

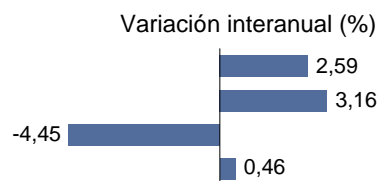
El número de afiliaciones en alta a la Seguridad Social en Aragón a fecha 30 de septiembre de 2015 ha sido de 521.566, de las que 87.773 afiliaciones corresponden a la provincia de Huesca, 51.552 afiliaciones a la provincia de Teruel y 382.241 afiliaciones pertenecen a la provincia de Zaragoza.

### Afiliaciones en alta y tasas de variación por provincia.

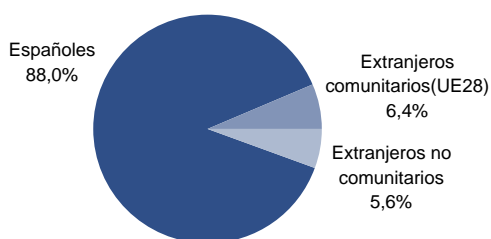
	Huesca	Teruel	Zaragoza	Aragón
Total de afiliaciones en alta	87.773	51.552	382.241	521.566
% Variación sobre trimestre anterior	-6,70	0,32	-0,54	-1,55
% Variación sobre mismo trimestre año anterior	2,62	2,50	2,60	2,59

### Afiliaciones por régimen de cotización y sexo. Variación interanual total por régimen.

Régimen	Total	Hombres	Mujeres
Total	521.566	284.350	237.216
General	415.579	214.521	201.058
Minería	279	266	13
Autónomos	105.708	69.563	36.145

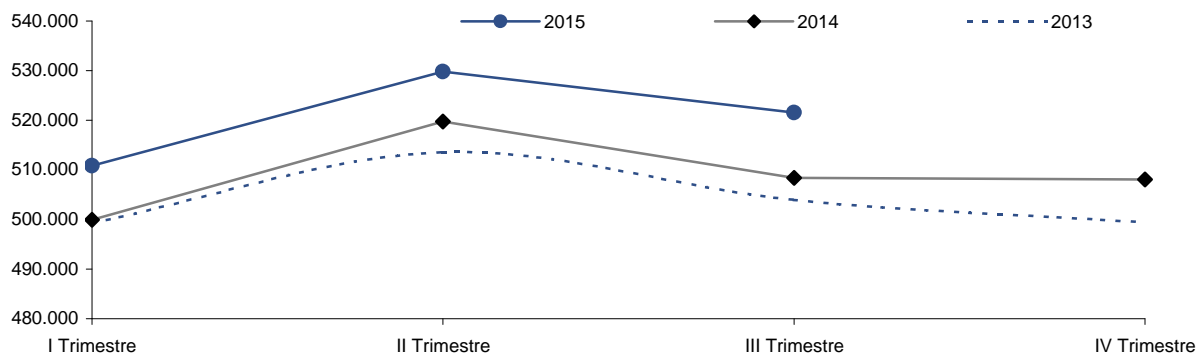


### Afiliaciones por nacionalidad.



**Afiliaciones en alta:** Se corresponde con situaciones que generan obligación de cotizar; es decir, una misma persona se contabiliza tantas veces como situaciones de cotización tenga, ya sea porque tiene varias actividades laborales en un mismo régimen o en varios.  
Se miden las relaciones con la Seguridad Social que están en alta por razón de su trabajo (ocupados).  
No incluyen los que cotizan por otros motivos (perceptores de prestaciones de desempleo, convenios especiales, obtención de prestación sanitaria).

### Afiliaciones en alta a la Seguridad Social en los últimos años. Aragón.



Fuente: Instituto Aragonés de Estadística según datos de la Tesorería General de la Seguridad Social.

Para más información:

[IAEST / Trabajo, Salarios y Relaciones Laborales / Afiliaciones en alta a la Seguridad Social / Explotación trimestral. Afiliaciones en alta a la Seguridad Social](#)