

COMUNICADO

02/07/2015

Afiliaciones en alta a la Seguridad Social Datos en Aragón y provincias.

Periodo de referencia de los datos: II Trimestre 2015 (último día de trimestre)

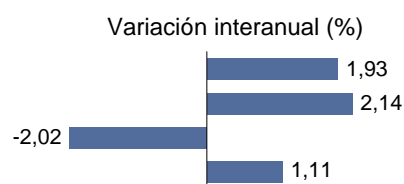
El número de afiliaciones en alta a la Seguridad Social en Aragón a fecha 30 de junio de 2015 ha sido de 529.780, de las que 94.074 afiliaciones corresponden a la provincia de Huesca, 51.390 afiliaciones a la provincia de Teruel y 384.316 afiliaciones pertenecen a la provincia de Zaragoza.

Afiliaciones en alta y tasas de variación por provincia.

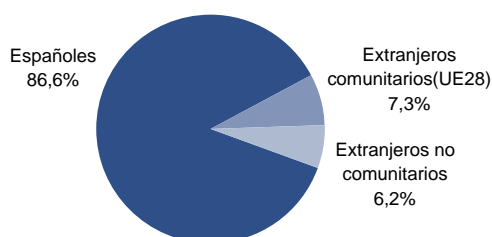
	Huesca	Teruel	Zaragoza	Aragón
Total de afiliaciones en alta	94.074	51.390	384.316	529.780
% Variación sobre trimestre anterior	7,54	3,10	2,89	3,71
% Variación sobre mismo trimestre año anterior	2,41	1,71	1,84	1,93

Afiliaciones por régimen de cotización y sexo. Variación interanual total por régimen.

Régimen	Total	Hombres	Mujeres
Total	529.780	291.289	238.491
General	423.158	221.094	202.064
Minería	291	278	13
Autónomos	106.331	69.917	36.414

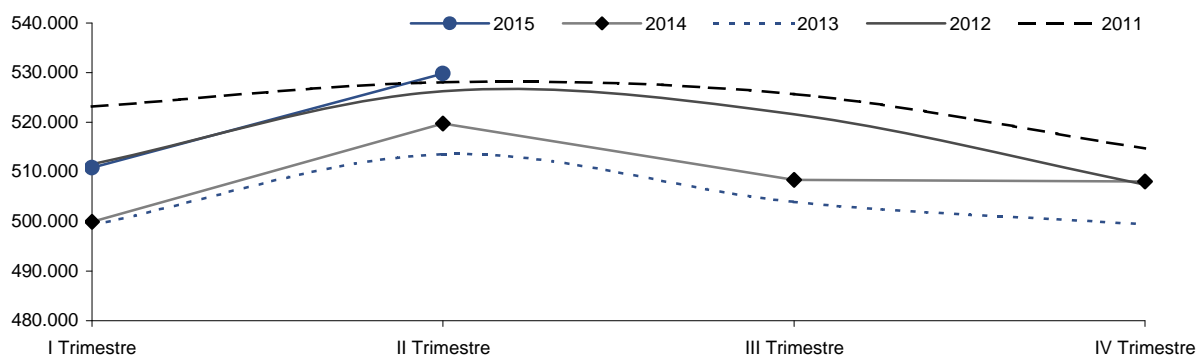


Afiliaciones por nacionalidad.



Afiliaciones en alta: Se corresponde con situaciones que generan obligación de cotizar; es decir, una misma persona se contabiliza tantas veces como situaciones de cotización tenga, ya sea porque tiene varias actividades laborales en un mismo régimen o en varios. Se miden las relaciones con la Seguridad Social que están en alta por razón de su trabajo (ocupados). No incluyen los que cotizan por otros motivos (perceptores de prestaciones de desempleo, convenios especiales, obtención de prestación sanitaria).

Afiliaciones en alta a la Seguridad Social en los últimos años. Aragón.



Fuente: Instituto Aragonés de Estadística según datos de la Tesorería General de la Seguridad Social.

Para más información:

[IAEST / Trabajo, Salarios y Relaciones Laborales / Afiliaciones en alta a la Seguridad Social / Explotación trimestral. Afiliaciones en alta a la Seguridad Social](#)