

**CUENTAS ANUALES  
DE LAS EMPRESAS PÚBLICAS DE LA COMUNIDAD AUTÓNOMA DE ARAGÓN**

---

---

**SOCIEDADES MERCANTILES**

**Aragón Exterior, S.A.**

CRISTINA ASENSIO GRIJALBA, Secretaria del Consejo de Administración de la Compañía Mercantil "CORPORACIÓN EMPRESARIAL PÚBLICA DE ARAGÓN, S.L. UNIPERSONAL", con domicilio en Zaragoza, Calle Pablo Ruiz Picasso, número 63 (Edificio Dinamiza 63-A), y C.I.F. número B-99190506,

**CERTIFICA:**

Que según consta en la correspondiente acta debidamente aprobada por todos los asistentes al finalizar la reunión, a las 10:15 horas del día 26 de mayo de 2014, y en el domicilio de la sociedad, sito en Zaragoza, en la Calle Pablo Ruiz Picasso, número 63 (Edificio Dinamiza 63-A), se reunió el Consejo de Administración de la sociedad Corporación Empresarial Pública de Aragón, S.L. Unipersonal, previamente convocado al efecto mediante correo electrónico de fecha 21 de mayo de 2014, con asistencia de los siguientes consejeros Sr. D. Francisco Bono Ríos, Sr. D. Javier Campoy Monreal, Sr. D. Arturo Aliaga López, Sr. D. Jesús Diez Grijalvo, Sr. D. Javier Rincón Gimeno, Sr. D. José María García López, Sr. D. Francisco Martínez García, Sr. D. Eduardo Bandrés Moline y Sr. D. Antonio Gasión Aguilar, quienes aceptaron los puntos incluidos en el Orden del Día, contando además con la presencia del Consejero Delegado de la Sociedad, Sr. D. Mario Varea Sanz, y de la Secretaria no-Consejera, Sra. Dña. Cristina Asensio Grijalba, adoptándose por unanimidad, entre otros, los siguientes acuerdos:

***"CORPORACIÓN EMPRESARIAL PÚBLICA DE ARAGÓN, S.L.U., en su condición de socio único de la mercantil "ARAGON EXTERIOR, S.A.U.", y ejerciendo las competencias de la Junta General, conforme a lo previsto en el artículo 15 del Real Decreto Legislativo 1/2010, de 2 de julio, por el que se aprueba el texto refundido de la Ley de Sociedades de Capital, adopta las siguientes decisiones:***

***Aprobar las cuentas anuales de la empresa pública "ARAGON EXTERIOR, S.A.U." correspondientes al ejercicio 2013, integradas por Balance, Cuenta de Pérdidas y Ganancias, el Estado de Cambios de Patrimonio Neto y Memoria de la Sociedad. La documentación contable referente a las Cuentas Anuales correspondientes al ejercicio 2013 ha sido objeto de informe por el auditor de la Sociedad, C.G.M. AUDITORES, S.L. y las cuentas anuales aprobadas coinciden con las auditadas.***

***A la vista del Resultado obtenido por la Sociedad durante el ejercicio cerrado a fecha 31 de diciembre de 2013 y de conformidad con la propuesta formulada al efecto por parte del Consejo de Administración, se acuerda unánimemente aprobar que dicho***

*resultado, que se cifra en la cantidad de 55.585,43 € se destinen 46.430,61 € a compensar las pérdidas de ejercicios anteriores y 9.154,82 € a reserva legal.*

*Aprobar la gestión social llevada a cabo durante el ejercicio 2013 por el órgano de administración de la sociedad, cuyas cuentas anuales son objeto de aprobación”.*


Y, para que conste, conforme a lo dispuesto en el artículo 109.3 del Real Decreto 1784/1996, de 19 de julio, por el que se aprueba el Reglamento del Registro Mercantil, al ostentar la facultad certificante de las actas en que se consignen las Decisiones de Socio Único, se certifican los acuerdos transcritos en esta certificación adoptados por la “CORPORACIÓN EMPRESARIAL PUBLICA DE ARAGÓN, S.L.U.”, en su calidad de Socio Único de la mercantil “**ARAGON EXTERIOR, S.A.U.**” que se expide con el Visto Bueno del Sr. Presidente, en la ciudad de Zaragoza a 26 de mayo de 2014.

VºBº EL PRESIDENTE



Francisco Borro Ríos

LA SECRETARIA (no Consejera)



Cristina Asensio Grijalba

## **ARAGÓN EXTERIOR, S.A.U.**

### **INFORME DE AUDITORÍA DE LAS CUENTAS ANUALES ABREVIADAS DEL EJERCICIO 2013**

Emitido por CGM Auditores, S.L.

Inscrita en el Registro Oficial de Auditores de Cuentas con el nº S0515

Pza. Salamero 14, 1º • 50004 Zaragoza • Tel. 976 237 663 • Fax 976 238 575 • [cgm@cgmaudidores.com](mailto:cgm@cgmaudidores.com)

## INDICE

	<u>Página</u>
INFORME DE AUDITORIA DE LAS CUENTAS ANUALES ABREVIADAS.....I	I
 <b>CUENTAS ANUALES</b>	
Balance de Situación abreviado al 31 de diciembre de 2013	
Cuenta de Pérdidas y Ganancias abreviada de 2013	
Estado abreviado de cambios en el patrimonio neto correspondiente al ejercicio terminado el 31 de diciembre de 2013	
Memoria abreviada del ejercicio 2013	
NOTA 1 Actividad de la Sociedad.....	1
NOTA 2 Bases de presentación .....	2
NOTA 3 Aplicación de resultados .....	3
NOTA 4 Normas de registro y valoración .....	3
NOTA 5 Inmovilizado material, intangible, e inversiones mobiliarias.....	7
NOTA 6 Activos financieros.....	8
NOTA 7 Pasivos financieros.....	11
NOTA 8 Situación fiscal.....	12
NOTA 9 Ingresos y gastos .....	13
NOTA 10 Subvenciones y donaciones.....	14
NOTA 11 Operaciones con partes vinculadas .....	14
NOTA 12 Otra información.....	15
NOTA 13 Información sobre los aplazamientos de pago efectuados a proveedores .....	17

## INFORME DE AUDITORÍA DE CUENTAS ANUALES ABREVIADAS

Al accionista único de ARAGÓN EXTERIOR, S.A.U., por encargo del Consejo de Administración:

Hemos auditado las cuentas anuales abreviadas de ARAGÓN EXTERIOR, S.A.U., que comprenden el balance abreviado al 31 de diciembre de 2013, la cuenta de pérdidas y ganancias abreviada, el estado abreviado de cambios en el patrimonio neto y la memoria abreviada correspondientes al ejercicio anual terminado en dicha fecha. Los administradores son responsables de la formulación de las cuentas anuales de la Sociedad, de acuerdo con el marco normativo de Información financiera aplicable a la entidad (que se identifica en la Nota 2 de la memoria abreviada adjunta) y, en particular, con los principios y criterios contables contenidos en el mismo. Nuestra responsabilidad es expresar una opinión sobre las citadas cuentas anuales en su conjunto, basada en el trabajo realizado de acuerdo con la normativa reguladora de la actividad de auditoría de cuentas vigente en España, que requiere el examen, mediante la realización de pruebas selectivas, de la evidencia justificativa de las cuentas anuales abreviadas y la evaluación de si su presentación, los principios y criterios contables utilizados y las estimaciones realizadas están de acuerdo con el marco normativo de Información financiera que resulta de aplicación.

En nuestra opinión, las cuentas anuales abreviadas del ejercicio 2013 adjuntas expresan, en todos los aspectos significativos, la imagen fiel del patrimonio y de la situación financiera de ARAGÓN EXTERIOR, S.A.U. al 31 de diciembre de 2013, así como de los resultados de sus operaciones correspondientes al ejercicio anual terminado en dicha fecha, de conformidad con el marco normativo de información financiera que resulta de aplicación y, en particular, con los principios y criterios contables contenidos en el mismo.

CGM AUDITORES, S.L.

Fdo.: José Luis Casao Barrado  
Zaragoza, 26 de febrero de 2014



Miembro ejerciente:  
CGM AUDITORES, S. L.

Año 2014 N° 08/14/00001  
COPIA GRATUITA


Informe sujeto a la tasa establecida en el artículo 44 del texto refundido de la Ley de Auditoría de Cuentas, aprobado por Real Decreto Legislativo 1/2011, de 1 de julio.


**BALANCE ABREVIADO A 31 DE DICIEMBRE DE 2013**  
(Importes en euros)

Notas	ACTIVO	2013	2012
	<b>A) ACTIVO NO CORRIENTE</b>	<b>48.239,75</b>	<b>72.874,48</b>
5	I. Inmovilizado intangible	4.177,85	0,00
5	II. Inmovilizado material	41.471,67	51.235,62
6	V. Inversiones financieras a largo plazo	2.590,23	21.638,86
	<b>B) ACTIVO CORRIENTE</b>	<b>1.903.081,95</b>	<b>1.154.476,27</b>
6	I. Activos no corrientes mantenidos para la venta	0,00	117.870,17
	III. Deudores comerciales y otras cuentas a cobrar	1.502.067,70	612.266,54
6	1. Clientes por ventas y prestaciones de servicios	52.095,91	5.357,46
	3. Otros deudores	1.449.971,79	606.909,08
6 y 11	IV. Inversiones en empresas del grupo y asociadas a corto plazo	948,78	2.461,04
6	VI. Periodificaciones a corto plazo	38.169,00	0,00
6	VII. Efectivo y otros activos líquidos equivalentes	361.896,47	421.878,52
	<b>TOTAL ACTIVO (A+B)</b>	<b>1.951.321,70</b>	<b>1.227.350,75</b>

Notas	PASIVO	2013	2012
	<b>A) PATRIMONIO NETO</b>		
	I. Fondos propios	389.533,53	333.948,10
	1. Capital	400.020,60	400.020,60
	3. Reservas	30.015,40	30.015,40
	5. Resultados de ejercicios anteriores	(2.862.087,90)	(2.866.998,45)
	6. Otras aportaciones de socios	2.766.000,00	2.766.000,00
	7. Resultado del ejercicio	55.585,43	4.910,55
	<b>B) PASIVO NO CORRIENTE</b>	<b>572.161,75</b>	<b>538.061,47</b>
7	II. Deudas a largo plazo	61.301,46	27.201,18
	3. Otras deudas a corto plazo	61.301,46	27.201,18
7 y 11	III. Deudas con empresas del grupo y asociadas a largo plazo	510.860,29	510.860,29
	<b>C) PASIVO CORRIENTE</b>	<b>989.626,42</b>	<b>355.341,18</b>
6	I. Pasivos vinculados con activos no corrientes mantenidos para la venta	0,00	147.245,00
7	III. Deudas a corto plazo	767.347,43	65.452,85
	3. Otras deudas a corto plazo	767.347,43	65.452,85
7	V. Acreedores comerciales y otras cuentas a pagar	222.278,99	142.643,33
	1. Proveedores	10.035,82	9.519,40
	2. Otros acreedores	212.243,17	133.123,93
	<b>TOTAL PATRIMONIO NETO Y PASIVO</b>	<b>1.951.321,70</b>	<b>1.227.350,75</b>

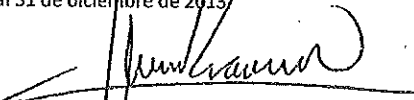
Las Notas 1 a 13 de la Memoria adjunta forman parte integrante del balance al 31 de diciembre de 2013

  
TRILLO BAIGORRI, JUAN CARLOS

  
HORNO ELOSEGUI, LUCIA

  
GARCIA LOPEZ, JOSE MARIA

  
BONO RÍOS, FRANCISCO

  
NAVARRO ESPADA, JAVIER

  
Mª DEL MAR BRUNA MARTÍN

  
GARCÍA-LECHUZ MOYA, ELENA

  
SOLANS GARCIA, BLANCA


**CUENTA DE PÉRDIDAS Y GANANCIAS ABREVIADA DE 2013**  
(Importes en euros)

Notas	2013	2012
<b>A. OPERACIONES CONTINUADAS</b>		
	1. Importe neto de la cifra de negocios	487.131,38      457.943,61
10	5. Otros Ingresos de explotación	1.241.904,38      1.160.497,79
9	6. Gastos de personal	( 610.657,91)      ( 616.500,59)
9	7. Otros gastos de explotación	( 1.066.750,22)      ( 995.444,94)
5	8. Amortización del inmovilizado	( 13.480,47)      ( 16.472,55)
	11. Deterioro y resultado por enajenaciones de inmovilizado	500,00      ( 4.757,15)
9	13. Otros resultados	561,35      40.000,46
	<b>A. RESULTADO DE EXPLOTACIÓN</b>	<b>39.208,51      25.266,63</b>
	14. Ingresos financieros	30,78      2.969,22
	<i>b) Otros ingresos financieros</i>	30,78      2.969,22
	15. Gastos financieros	( 12.987,67)      ( 22.865,18)
	17. Diferencias de cambio	( 41,02)      ( 460,12)
6	18. Resultado por enajenaciones de instrumentos financieros	29.374,83
	<b>B. RESULTADO FINANCIERO (14+15+16+17+18+19)</b>	<b>16.376,92      ( 20.356,08)</b>
	<b>C. RESULTADO ANTES DE IMPUESTOS (A+B)</b>	<b>55.585,43      4.910,55</b>
	<b>D. RESULTADO DEL EJERCICIO</b>	<b>55.585,43      4.910,55</b>

Las Notas 1 a 13 de la Memoria adjunta forman parte integrante del balance al 31 de diciembre de 2013.




TRILLO BAIGORRI, JUAN CARLOS



NAVARRO ESPADA, JAVIER



HORNO ELOSEGUI, LUCIA



Mª DEL MAR BRUNA MARTÍN



GARCIA LOPEZ, JOSE MARIA



GARCÍA-LECHUZ MOYA, ELENA



BOÑO RÍOS, FRANCISCO



SOLANS GARCIA, BLANCA




**ESTADO ABREVIADO DE CAMBIOS EN EL PATRIMONIO NETO  
CORRESPONDIENTE AL EJERCICIO TERMINADO EL 31/12/2013**


**A) ESTADO ABREVIADO DE INGRESOS Y GASTOS RECONOCIDOS EN EL EJERCICIO**

	2013	2012	Ajustes al ejercicio 2012	2012 ajustado
<b>Notas: A) Resultado de la cuenta de pérdidas y ganancias</b>	<b>55.585,43</b>	<b>4.910,55</b>		<b>4.910,55</b>
Ingresos y gastos imputados directamente al patrimonio neto				
I. Por valoración de instrumentos financieros				
II. Por coberturas de flujos de efectivo				
10 III. Subvenciones, donaciones y legados recibidos	8.930,63			
IV. Por ganancias y pérdidas actuariales y otros ajustes				
8 V. Efecto impositivo	(2.679,19)			
<b>B) Total Ingresos y gastos imputados directamente al patrimonio neto</b>	<b>6.251,44</b>			
Transferencias a la cuenta de pérdidas y ganancias				
VI. Por valoración de instrumentos financieros				
VII. Por coberturas de flujos de efectivo				
10 VIII. Subvenciones, donaciones y legados recibidos	(8.930,63)			
8 IX. Efecto impositivo	2.679,19			
<b>C) Total de transferencias a la cuenta de pérdidas y ganancias</b>	<b>(6.251,44)</b>			
<b>TOTAL DE INGRESOS Y GASTOS RECONOCIDOS</b>	<b>55.585,43</b>	<b>4.910,55</b>		<b>4.910,55</b>

Las Notas 1 a 13 de la Memoria adjunta forman parte integrante del balance al 31 de diciembre de 2013.



TRILLO BAIGORRI, JUAN CARLOS




HORNO ELOSEGUI, LUCIA



GARCIA LOPEZ, JOSE MARIA



BONO RÍOS, FRANCISCO




NAVARRO ESPADA, JAVIER



Mª DEL MAR BRUÑA MARTÍN



GARCÍA-LECHUZ MOYA, ELENA




SOLANS GARCÍA, BLANCA

B) ESTADO ABREVIADO TOTAL DE CAMBIO EN EL PATRIMONIO NETO CORRESPONDIENTE AL EJERCICIO TERMINADO EL 31/12/2013

	Capital		Prima de Emisión	Reservas	(Acreencias y participaciones en patrimonio propias)	Resultados de ejercicios anteriores	Otras aportaciones de socios	Resultado del ejercicio	(Dividendo a cuenta)	Otros instrumentos de patrimonio neto	Ajustes por cambios de valor	Subvenciones donaciones y legados recibidos	Total
	Escriturado	No Escrito											
A. SALDO FINAL DEL AÑO 2011	400.020,40			2,76		-2.388.050,72	2.766.000,00	31.052,27					299.024,91
I. Ajustes por cambios de criterio 2011													
1. Ajustes por errores 2011													
II. Ajustes por errores 2011													
B. SALDO AJUSTADO, INICIO DEL AÑO 2012 (CCAA)	400.020,60			2,76		-2.396.050,72	2.766.000,00	31.064,91					30.012,04
I. Total ingresos y gastos reconocidos													
II. Operaciones con socios o propietarios													
1. Aumentos de capital													
2. (-) Reducciones de capital													
3. Conversión de pasivos financieros en patrimonio neto (conversión de obligaciones, condonaciones de deudas)													
4. (-) Distribución de dividendos													
5. Operaciones con acciones o participaciones propias (netas)													
6. Incremento (reducción) de patrimonio neto resultante de una combinación de negocios													
7. Otras operaciones con socios o propietarios													
III. Otras variaciones del patrimonio neto													
C. SALDO FINAL DEL AÑO 2012	400.020,60			30.012,04		-3.052,27	2.766.000,00	4.310,55					333.948,10
I. Ajustes por cambios de criterio 2012													
II. Ajustes por errores 2012													
D. SALDO AJUSTADO, INICIO DEL AÑO 2013 (CCAA)	400.020,60			30.015,40		-3.066.896,45	2.766.000,00	4.970,86					333.948,30
I. Total ingresos y gastos reconocidos													
II. Operaciones con socios o propietarios													
1. Aumentos de capital													
2. (-) Reducciones de capital													
3. Conversión de pasivos financieros en patrimonio neto (conversión de obligaciones, condonaciones de deudas)													
4. (-) Distribución de dividendos													
5. Operaciones con acciones o participaciones propias (netas)													
6. Incremento (reducción) de patrimonio neto resultante de una combinación de negocios													
7. Otras operaciones con socios o propietarios													
III. Otras variaciones del patrimonio neto													
E. SALDO FINAL DEL AÑO 2013	400.020,60			30.015,40		-4.810,55	2.766.000,00	55.585,43					369.632,53

Las Notas 1 a 13 de la Memoria adjunta forman parte integrante del balance al 31 de diciembre de 2013.



TRILLO BAIGORRI, JUAN CARLOS

NAVARRO ESPADA, JAVIER

GARCÍA TORPEZ, JOSE MARIA

GARCÍA LECHUZ MOYA, ELENA



HORNO ELOSEGUI, LUCIA



MARCELA BRUNA MARTÍN



BONO RÍOS, FRANCISCO



GARCÍA LECHUZ MOYA, ELENA



SOLANS GARCÍA BLANCA

## ARAGON EXTERIOR, S.A.

### MEMORIA ABREVIADA DEL EJERCICIO ANUAL CERRADO EL 31 DE DICIEMBRE DE 2013

#### (1) Actividad de la Sociedad

Aragón Exterior, S.A. se constituyó como Sociedad Anónima el 18 de abril de 1991 bajo la denominación Sociedad Instrumental para la Promoción del Comercio Aragonés, S.A. habiendo modificado su denominación social con fecha 2 de junio de 2006. Su domicilio social actual se encuentra en Zaragoza, calle Pablo Ruiz Picasso 63A 2ªA.

Su objeto social es:

- a) El promover y ejecutar planes y acciones concretas de promoción del comercio aragonés en general o de sectores o actividades comerciales concretas.
- b) El actuar como instrumento de atracción de inversiones, en especial extranjeras, para Aragón efectuando el seguimiento, apoyo a la gestión y desarrollo de los proyectos relacionados a la inversión así captada.
- c) La promoción, ejecución y administración de infraestructuras industriales destinadas a la implantación de proyectos empresariales con participación mayoritaria de capital extranjero.
- d) La asistencia técnica y asesoramiento a las empresas aragonesas en materia de promoción exterior, especialmente en mercados de nueva implantación.
- e) La realización, cuando así se estime oportuno por razones de eficiencia y de competitividad cuando sean necesarias para el funcionamiento de las empresas aragonesas.
- f) La gestión de programas y realización de actuaciones que hayan sido encomendadas a la Sociedad por cualesquiera administraciones públicas.
- g) El prestar asesoramiento a entidades públicas y privadas en materias relacionadas con las anteriores actividades y, en general, con el desarrollo empresarial.
- h) Ninguno de los anteriores objetivos implica la atribución o ejercicio de actividad pública.

La empresa es una sociedad dependiente del Grupo denominado CORPORACION EMPRESARIAL PÚBLICA DE ARAGON, SOCIEDAD LIMITADA, constituido el 11 de diciembre de 2007 mediante Decreto 314/2007 del Gobierno de Aragón y participado por la DIPUTACION GENERAL DE ARAGON como socio único.

La Sociedad Dominante es "Corporación Empresarial Pública de Aragón, S.L.U." y tiene su residencia en calle Pablo Ruiz Picasso 63A 3ºG, de Zaragoza. Deposita las cuentas anuales consolidadas en el Registro Mercantil de Zaragoza, formulándose las últimas del Grupo, correspondientes al ejercicio cerrado el 31 de diciembre de 2012, con fecha 26 de marzo de 2013. Las cuentas anuales del Grupo del ejercicio 2013 se encuentran pendientes de formulación.

La información del grupo de sociedades en los términos previstos en el artículo 42 del Código de Comercio, es la siguiente:

La sociedad dominante, dominante directa y dominante última del grupo es CORPORACION EMPRESARIAL PUBLICA DE ARAGON, SOCIEDAD LIMITADA UNIPERSONAL con domicilio social en calle Pablo Ruiz Picasso 63A 3ºG de Zaragoza, inscrita en el Registro

Mercantil de Zaragoza, tomo 3603, folio 138, sección 8ª y hoja Z-45976, inscripción 1ª de fecha 25 de enero de 2008.

(2) Bases de Presentación de las Cuentas Anuales

a) Imagen fiel

Las cuentas anuales adjuntas han sido obtenidas de los registros contables de la Sociedad y se presentan de acuerdo con el Plan General de Contabilidad, de forma que muestran la imagen fiel del patrimonio, de la situación financiera y de los resultados de la Sociedad. Estas cuentas anuales se someterán a la aprobación por el Socio Único y la Dirección de la Sociedad estima que serán aprobadas sin ninguna modificación.

A los efectos de estas cuentas anuales, el marco normativo aplicado se establece en:

- El Código de Comercio y la restante legislación mercantil.
- El Plan General de Contabilidad y sus adaptaciones sectoriales correspondientes.
- El Real Decreto 1159/2010, de 17 de septiembre, por el que se aprueban las Normas para la Formulación de Cuentas Anuales Consolidadas y se modifica el Plan General de Contabilidad.
- Las normas de obligado cumplimiento aprobadas por el Instituto de Contabilidad y Auditoría de Cuentas en desarrollo del Plan General de Contabilidad y sus normas complementarias.
- El resto de la normativa contable española que resulte de aplicación.

b) Principios contables no obligatorios aplicados-

No se han aplicado más principios contables que los obligatorios.

c) Aspectos críticos de la valoración y estimación de la incertidumbre-

No existen cambios en estimaciones contables que, siendo significativos, afecten el ejercicio actual o que pueda afectar a los ejercicios futuros.

La Sociedad ha elaborado sus estados financieros bajo el principio de empresa en funcionamiento.

d) Comparación de la información

A los efectos de la obligación establecida en el artículo 35.6 del Código de Comercio, y a los efectos derivados de la aplicación del principio de uniformidad y del requisito de comparabilidad, se reflejan cifras comparativas con el año anterior, que formaban parte de las cuentas anuales del ejercicio 2012 aprobadas por el Socio Único con fecha 30 de mayo de 2013.

(3) Aplicación de resultados

La propuesta de aplicación de resultados que se propondrá a aprobación por parte del Socio Único es la siguiente:

<u>Base de Reparto</u>	<u>Importe</u> <u>2012</u>	<u>Importe</u> <u>2013</u>
Saldo de la cuenta de pérdidas y ganancias	+4.910,55	+55.585,43
Total a repartir	<u>4.910,55</u>	<u>55.585,43</u>
<u>Aplicación</u>		
A Compensación con beneficios futuros	0	0
A Reserva Legal	0	9.154,82
A Compensación de Pérdidas	4.910,55	46.430,61
Total del reparto	<u>4.910,55</u>	<u>55.585,43</u>

Durante los ejercicios 2013 y 2012 no se repartieron dividendos a cuenta de los respectivos ejercicios.

La reserva legal propuesta corresponde al 10% del beneficio calculado para los ejercicios 2011, 2012 y 2013. Con esta propuesta se regulariza la cuantía de los beneficios de 2011 y 2012 que hubiera correspondido aplicar a la reserva legal pero que por error se aplicó totalmente a compensar pérdidas de ejercicios anteriores (10% de 31.052,27€ en 2011 y 10% de 4.910,55€ en 2012).

(4) Normas de Registro y Valoración

Las principales normas de registro valoración utilizadas por la Sociedad en la elaboración de sus cuentas anuales del ejercicio 2013 de acuerdo con las establecidas por el Plan General de Contabilidad, han sido las siguientes:

- a) Inmovilizado intangible-  
El inmovilizado intangible se halla formado por el coste de las aplicaciones informáticas y se amortizan linealmente en un período de tres años.
- b) Inmovilizado material-  
El inmovilizado material se halla valorado a precio de adquisición. Cuando se determina que un elemento del inmovilizado material pueda estar deteriorado, se efectúan las correspondientes correcciones valorativas.

Los costes de ampliación, modernización o mejoras que representan un aumento de la productividad, capacidad o eficiencia, o un alargamiento de la vida útil de los bienes, se capitalizan como mayor coste de los correspondientes bienes.

Los gastos de conservación y mantenimiento incurridos durante el ejercicio se cargan a la cuenta de pérdidas y ganancias.

La Sociedad amortiza su inmovilizado material siguiendo el método lineal, distribuyendo el coste de los activos entre los años de vida útil estimada, según el siguiente detalle:

	<u>Años de Vida Útil Estimada</u>
Mobiliario	10 años
Equipos para proceso de información	4 años
Otro inmovilizado material	5 años

c) Activos no corrientes mantenidos para la venta

Se clasifica un activo no corriente como mantenido para la venta si su valor contable se recuperará fundamentalmente a través de su venta, en lugar de por su uso continuado, y siempre que se cumplan los siguientes requisitos:

1. El activo ha de estar disponible en sus condiciones actuales para su venta inmediata, sujeto a los términos usuales y habituales para su venta; y
2. Su venta ha de ser altamente probable, porque concurren las siguientes circunstancias:
  - La empresa debe encontrarse comprometida por un plan para vender el activo y haber iniciado un programa para encontrar comprador y completar el plan.
  - La venta del activo debe negociarse activamente a un precio adecuado en relación con su valor razonable actual.
  - Se espera completar la venta dentro del año siguiente a la fecha de clasificación del activo como mantenido para la venta, salvo que, por hechos o circunstancias fuera del control de la empresa, el plazo de venta se tenga que alargar y exista evidencia suficiente de que la empresa siga comprometida con el plan de disposición del activo.
  - Las acciones para completar el plan indiquen que es improbable que haya cambios significativos en el mismo o que vaya a ser retirado.

Los activos no corrientes mantenidos para la venta se valorarán en el momento de su clasificación en esta categoría, por el menor de los dos importes siguientes: su valor contable y su valor razonable menos los costes de venta.

Para la determinación del valor contable en el momento de la reclasificación, se determinará el deterioro del valor en ese momento y se registrará, si procede, una corrección valorativa por deterioro de ese activo.

Mientras un activo se clasifique como no corriente mantenido para la venta, no se amortizará, debiendo dotarse las oportunas correcciones valorativas de forma que el valor contable no exceda el valor razonable menos los costes de venta.

Cuando un activo deje de cumplir los requisitos para ser clasificado como mantenido para la venta se reclasificará en la partida del balance que corresponda a su naturaleza y se valorará por el menor importe, en la fecha en que proceda la reclasificación, entre su valor contable anterior a su calificación como activo no corriente en venta, ajustado, si procede, por las amortizaciones y correcciones de valor que se hubiesen reconocido de no haberse clasificado como mantenido para la venta, y su importe recuperable, registrando cualquier diferencia en la partida de la cuenta de pérdidas y ganancias que corresponda a su naturaleza.

El criterio de valoración previsto anteriormente no será aplicable a los siguientes activos, que, aunque se clasifiquen a efectos de su presentación en esta categoría, se rigen en cuanto a la valoración por sus normas específicas:

- Activos por impuesto diferido, a los que resulta de aplicación la norma relativa a impuestos sobre beneficios.
- Activos procedentes de retribuciones a los empleados, que se rigen por la norma sobre pasivos por retribuciones a largo plazo al personal.
- Activos financieros, excepto inversiones en el patrimonio de empresas del grupo, multigrupo y asociadas, que estén dentro del alcance de la norma sobre instrumentos financieros.

Las correcciones valorativas por deterioro de los activos no corrientes mantenidos para la venta, así como su reversión cuando las circunstancias que las motivaron hubieran dejado de existir, se reconocerán en la cuenta de pérdidas y ganancias, salvo cuando proceda registrarlas directamente en el patrimonio neto de acuerdo con los criterios aplicables con carácter general a los activos en sus normas específicas.

d) Arrendamientos:

La Sociedad tiene formalizados contratos de arrendamiento operativo en donde actúa como arrendatario. Los gastos del arrendamiento se cargan a la cuenta de pérdidas y ganancias en función de los acuerdos y de la vida del contrato.

e) Activos Financieros-

La Entidad registra como activo financiero cualquier activo que sea: dinero en efectivo, un instrumento de patrimonio de otra empresa, o suponga un derecho contractual a recibir efectivo u otro activo financiero, o a intercambiar activos o pasivos financieros con terceros en condiciones potencialmente favorables.

Los activos financieros de la Sociedad se clasifican en:

1. Préstamos y partidas a cobrar:

Corresponden principalmente a créditos (comerciales y no comerciales) a empresas del grupo y otras empresas: Se valoran inicialmente por su valor razonable y posteriormente por su coste amortizado. Los intereses devengados se contabilizan en la cuenta de pérdidas y ganancias, aplicando el tipo de interés efectivo. La pérdida por deterioro del valor de estos activos financieros es la diferencia entre su valor en libros y el valor actual de los flujos de efectivo futuros que estima que se va a generar, descontados al tipo de interés efectivo calculado en el momento de su reconocimiento inicial. La reversión del deterioro tendrá como límite el valor en libros del crédito que está reconocido en la fecha de reversión si no se hubiese registrado el deterioro del valor.

Los créditos por operaciones con vencimiento no superior a un año que no tengan un tipo de interés contractual, y los desembolsos exigidos sobre instrumentos de patrimonio, cuyo importe se espera recibir a corto plazo, que se valoraran por su valor nominal cuando el efecto de no actualizar los flujos de efectivo no es significativo. Los activos financieros incluidos en esta categoría se valoran posteriormente por su coste amortizado. Al cierre del ejercicio se efectuarán correcciones valorativas aplicando los criterios señalados en el párrafo anterior.

Las inversiones financieras se clasifican en corto y largo plazo, según su vencimiento sea inferior o superior a doce meses respectivamente.

Se da de baja un activo financiero, o parte del mismo, cuando expiran los derechos derivados del mismo o se ha cedido su titularidad, siempre y cuando el cedente se haya desprendido de los riesgos y beneficios significativos inherentes a la propiedad del activo.

f) Pasivos Financieros-

Se registra un pasivo financiero cuando supone para la empresa una obligación contractual, directa o indirecta, de entregar efectivo u otro activo financiero, o de intercambiar activos o pasivos financieros con terceros en condiciones potencialmente desfavorables. Se clasifican en:

1. Débitos y partidas a pagar:

Son débitos por operaciones comerciales y no comerciales con la entidad dominante, empresas del grupo y otras empresas: se valoran por su valor razonable, excepto los débitos por operaciones comerciales con vencimiento no superior a un año y que no tengan un interés contractual, así como los desembolsos exigidos por terceros sobre participaciones, cuyo importe se espera pagar en el corto plazo, que se valoran por su valor nominal. Los pasivos financieros se valoran posteriormente por su coste amortizado. Los intereses devengados se contabilizan en la cuenta de pérdidas y ganancias, aplicando el método del tipo interés efectivo.

Las pasivos financieros se clasifican en corto y largo plazo, según su vencimiento sea inferior o superior a doce meses respectivamente.

Se da de baja un pasivo financiero cuando la obligación se ha extinguido. La diferencia entre el valor en libros del pasivo financiero y la contraprestación pagada se reconoce en la cuenta de pérdidas y ganancias del ejercicio en que tiene lugar.

g) Fianzas entregadas y recibidas:

Se valoran por su valor razonable. La diferencia entre el valor razonable y el importe desembolsado se imputa a pérdidas y ganancias durante el periodo que se preste el servicio.

h) Transacciones en Moneda Extranjera-

Las operaciones en moneda extranjera se contabilizan en euros utilizando el tipo de cambio de contado a la fecha de la operación, ajustándose su valoración al cierre del ejercicio al tipo de cambio de contado a dicha fecha. Las diferencias que se originan se reconocen en la cuenta de pérdidas y ganancias del ejercicio.

i) Impuesto sobre beneficios-

El gasto por Impuesto sobre Sociedades del ejercicio se calcula en función del resultado económico antes de impuestos, aumentado o disminuido, según corresponda, por las diferencias permanentes con el resultado fiscal, entendiéndose éste como la base imponible del citado impuesto. Las diferencias temporarias se clasifican como activos o pasivos por impuestos diferidos, según su naturaleza.

j) Ingresos y gastos-



Los ingresos y gastos se imputan en función del criterio de devengo, es decir, cuando se produce la corriente real de bienes y servicios que los mismos representan, con independencia del momento en que se produzca la corriente monetaria o financiera derivada de ellos.

Los ingresos por prestación de servicios se registran en función del porcentaje de realización a la fecha de cierre del ejercicio, cuando el resultado de la transacción puede ser estimado con fiabilidad.

h) Provisiones y Contingencias-

Las provisiones se valoran al cierre del ejercicio por el valor actual de la mejor estimación del importe necesario para su cancelación.

i) Subvenciones, Donaciones y Legados-

Las subvenciones, donaciones y legados recibidas para financiar gastos específicos se imputan como ingreso del ejercicio en que se reciben.

Las subvenciones, donaciones y legados recibidas para adquirir activos se imputan como ingreso en la misma proporción en que se amortizan los bienes adquiridos.

(5) Inmovilizado material, intangible e inversiones inmobiliarias

<u>Estado de movimientos ejercicio actual</u>	Inmovilizado <u>Intangible</u>	Inmovilizado <u>Material</u>
Saldo inicial bruto	59.969	209.878
Más: Entradas	4.296	3.598
Menos: Salidas	-	-42.285
Saldo final bruto	<u>64.265</u>	<u>171.191</u>
Amortización acumulada - Saldo inicial	59.969	158.643
Más: Dotación a la amortización del ejercicio	118	13.701
Más: Aumento por adquisiciones y traspasos		
Menos: Disminuciones por salidas, bajas o traspasos		-42.624
Amortización acumulada - Saldo final	<u>60.087</u>	<u>129.720</u>
<u>Estado de movimientos ejercicio anterior</u>	<u>Inmovilizado</u> <u>Intangible</u>	<u>Inmovilizado</u> <u>Material</u>
Saldo inicial bruto	59.756	277.246
Más: Entradas	288	21.254
Menos: Salidas	-75	-88.622
Saldo final bruto	<u>59.969</u>	<u>209.878</u>
Amortización acumulada - Saldo inicial	57.502	223.210
Más: Dotación a la amortización del ejercicio	2.467	15.715
Más: Aumento por adquisiciones y traspasos		
Menos: Disminuciones por salidas, bajas o traspasos		-80.283
Amortización acumulada - Saldo final	<u>59.969</u>	<u>158.643</u>

Otras circunstancias importantes que afectan a los bienes del inmovilizado material son las siguientes:

- No existen litigios que afecten a los bienes de inmovilizado.
- No existen embargos sobre los bienes de inmovilizado de la Sociedad.

Al 31 de diciembre de 2013, el epígrafe inmovilizado material del balance de situación adjunto no incluye bienes en régimen de arrendamiento financiero.

(6) Activos financieros

La composición de los activos financieros a largo plazo al cierre del ejercicio actual es la siguiente:

	<u>Euros</u>
Participación Caja Rural de Teruel (2)	300
Fianzas a largo plazo (1)	<u>2.290</u>
	<u>2.590</u>

La composición de los activos financieros a largo plazo al cierre del ejercicio anterior fue la siguiente:

	<u>Euros</u>
Participación Caja Rural de Teruel (2)	300
Fianzas a largo plazo (1)	<u>21.338</u>
	<u>21.639</u>

(1) Préstamos y partidas a cobrar.

(2) Activos disponibles para la venta (instrumentos de patrimonio)

La composición de los activos financieros a corto plazo del ejercicio actual es la siguiente:

	<u>Euros</u>
Préstamos y partidas a cobrar*	204.017
Efectivo y otros activos líquidos	361.896
	<hr style="width: 100%; border: 0.5px solid black;"/>
	565.913

\*Los créditos con las Administraciones Públicas no se incluyen en este apartado.

La composición de los activos financieros a corto plazo a cierre del ejercicio anterior fue la siguiente:

	<u>Euros</u>
Préstamos y partidas a cobrar*	108.239
Efectivo y otros activos líquidos	421.878
	<hr style="width: 100%; border: 0.5px solid black;"/>
	530.117

\*Los créditos con las Administraciones Públicas no se incluyen en este apartado.

Con fecha 20 de diciembre de 2012, Aragón Exterior, S.A.U. en su condición de accionista único de la mercantil "Asitel Servicio de Interpretación Telefónica, S.L.U." acordó efectuar una aportación de 21.554,52 euros a "Asitel Servicio de Interpretación Telefónica, S.L.U." en concepto de aportación para compensar pérdidas, a fin de cubrir los desfases producidos en su cuenta de explotación.

Asimismo, se acordó, seguidamente reducir el capital social de la compañía "Asitel Servicio de Interpretación Telefónica, S.L.U." en la cantidad de 147.245,00 euros, mediante la amortización de 2.450 participaciones sociales de 60,10 euros de valor nominal cada una de ellas, numeradas correlativamente del 51 al 2.500, ambas inclusive, con lo que el capital social, después de la reducción acordada, asciende a 3.005,00 euros. Con fecha 10 de mayo de 2013 se procedió a la inscripción de la operación en el Registro Mercantil de Zaragoza, por lo que Aragón Exterior, S.A.U. procedió a su registro contable, obteniendo un beneficio de 32.379,83 euros.

Con fecha 26 de marzo de 2013 Aragón Exterior, S.A.U., en su condición de socio único de la mercantil "Asitel Servicio de Interpretación Telefónica, S.L.U.", acordó efectuar una aportación de 3.005,00 euros en concepto de aportación para compensar pérdidas, a fin de cubrir los desfases producidos en su cuenta de explotación.

Finalmente, con fecha 4 de abril de 2013 la Sociedad procedió a la venta de las 50 participaciones sociales, números 1 a 50 ambas inclusive, representativas del 100% del capital social de "Asitel Servicio de Interpretación Telefónica, S.L.U." a la Cámara Oficial de Comercio e Industria de Zaragoza por el precio de su valor nominal, 3.005,00 euros, obteniendo unas pérdidas por el mismo importe.

Indicar que en la operación de venta señalada anteriormente, Aragón Exterior, S.A.U. se compromete y obliga a indemnizar a la Cámara Oficial de Comercio e Industria de Zaragoza en el supuesto de que, en el plazo de tres años, Asitel Servicio de Interpretación Telefónica, S.L.U. se vea precisada a rescindir cualquiera de los contratos de carácter laboral actualmente vigentes con sus cinco trabajadores. El importe a abonar por Aragón Exterior, S.A.U. a la Cámara Oficial de Comercio e Industria de Zaragoza por este concepto, ascenderá a la cantidad que ésta se vea obligada a abonar a uno o varios de los trabajadores de Asitel Servicio de Interpretación Telefónica, S.L.U. en concepto de indemnización por resolución de la relación laboral, con un importe máximo que no podrá superar 110.000 euros.

Correcciones por deterioro del valor originadas por el riesgo de crédito de los ejercicios 2013 y 2012 (Euros):

	Créditos, derivados y otros		TOTAL
	Largo plazo	Corto plazo	
<b>Pérdida por deterioro a 31.12.2011</b>	<b>0,00</b>	<b>-85.530,43</b>	<b>-85.530,43</b>
Corrección valorativa por deterioro		-6.492,11	-6.492,11
Reversión del deterioro		4.047,66	4.047,66
Salidas y reducciones			
Traspasos y otras variaciones			
<b>Pérdida por deterioro a 31.12.2012</b>	<b>0,00</b>	<b>-87.974,88</b>	<b>-87.974,88</b>
Corrección valorativa por deterioro		-415,50	
Reversión del deterioro			
Salidas y reducciones			
Traspasos y otras variaciones			
<b>Pérdida por deterioro a 31.12.2013</b>	<b>0,00</b>	<b>-88.390,38</b>	<b>-88.390,38</b>

Empresas del grupo:

A cierre del ejercicio 2012 se reclasificó la participación en la sociedad del grupo Asitel como Activos no corrientes disponibles para la venta, puesto que ya existía un preacuerdo para enajenar la sociedad. Con fecha 4 de abril de 2013, se procedió a la venta de las 50 participaciones sociales, números 1 a 50 ambas inclusive, representativas del 100% del capital social de "Asitel Servicio de Interpretación Telefónica, S.L.U." a la CAMARA OFICIAL DE COMERCIO E INDUSTRIA DE ZARAGOZA por el precio de su valor nominal 3.005,00 euros.

Asimismo, el 8 de mayo de 2013 se obtuvo la inscripción registral de la reducción de capital y conversión en Sociedad Limitada Unipersonal, que generó un beneficio de 32.379,83€ para Aragón Exterior.

Denominación	Domicilio	Forma jurídica	NIF	Actividad
1.- Asitel Servicio de Interpretación Telefónica, S.L.U.	Zaragoza, C/ Alfonso I, número 17, 5ª planta.	Sociedad Limitada Unipersonal.	B50785104	Servicios de valor añadido en las comunicaciones telefónicas, proporcionando especialmente servicios de interpretación telefónica.

CONCEPTO	2012
% Capital poseído :	100%
Directo	100%
% Der. de voto poseídos:	100%
Directo	100%
Capital	150.250
Reservas	25.968
Rdos neg ejerc. Anter.	-52.347
Otras aportaciones de socios	21.555
<b><u>Rdo. ejercicio</u></b>	
- Explotación	4.274
- Op. continuadas	4.791
Valor partic. capital s/libros*	117.870
Deterioro del ejercicio	
Deterioro acumulado	0,00
Dividendos recibidos:	0,00
Acciones, cotiz. en Bolsa	No
Información auditada	Si

(7) Pasivos financieros

La sociedad mantiene un préstamo con el Instituto Aragonés de Fomento.

La composición de los pasivos financieros a largo plazo del ejercicio actual es la siguiente:

	<u>Euros</u>
Débitos y partidas a pagar*	572.162

\* Los débitos con las Administraciones Públicas no se incluyen en este apartado.

Se incluyen deudas transformables en subvenciones a l/p por valor de 14.489 euros.

A cierre del ejercicio anterior la sociedad mantenía los siguientes pasivos financieros a largo plazo.

	<u>Euros</u>
Débitos y partidas a pagar*	538.061

\* Los débitos con las Administraciones Públicas no se incluyen en este apartado.

Se incluyen deudas transformables en subvenciones a l/p por valor de 11.609 euros.

La composición de los pasivos financieros a corto plazo del ejercicio actual es la siguiente:

	<u>Euros</u>
Débitos y partidas a pagar	949.104

\* Los débitos con las Administraciones Públicas no se incluyen en este apartado.

Se incluyen deudas transformables en subvenciones a c/p por valor de 767.347 euros.

La composición de los pasivos financieros a corto plazo al cierre del ejercicio anterior fue la siguiente:

	<u>Euros</u>
Débitos y partidas a pagar	178.300

\* Los débitos con las Administraciones Públicas no se incluyen en este apartado.

La clasificación, en función del vencimiento, de los distintos pasivos financieros, es la siguiente (Euros):

Ejercicio 2013

Existe un préstamo con el IAF de 510.860 euros con vencimiento a 28 de diciembre de 2016. Los restantes pasivos financieros que figuran en el largo plazo al cierre del ejercicio 2013, se refieren a fianzas recibidas por contratos a largo plazo y poseen un vencimiento indeterminado por valor de 46.812 euros, y deudas transformables en subvenciones por

importe de 14.489 euros, que se estima incorporar al patrimonio neto de la sociedad en el 2015.

#### Ejercicio 2012

Existe un préstamo con el IAF de 510.860 euros con vencimiento a 28 de diciembre de 2016. Los restantes pasivos financieros que figuran en el largo plazo al cierre del ejercicio 2012, se refieren a fianzas recibidas por contratos a largo plazo y poseen un vencimiento indeterminado por valor de 15.592 euros, y deudas transformables en subvenciones por importe de 11.609 euros, que se estima incorporar al patrimonio neto de la sociedad en el 2014.

#### Otras Contingencias:

Tal y como se ha señalado anteriormente (Nota 6), Aragón Exterior, S.A.U. se compromete y obliga a indemnizar a la Cámara Oficial de Comercio e Industria de Zaragoza en el supuesto de que, en el plazo de tres años, Asitel Servicio de Interpretación Telefónica, S.L.U. se vea precisada a rescindir cualquiera de los contratos de carácter laboral actualmente vigentes con sus cinco trabajadores. El importe a abonar por Aragón Exterior, S.A.U. a la Cámara Oficial de Comercio e Industria de Zaragoza por este concepto, ascenderá a la cantidad que ésta se vea obligada a abonar a uno o varios de los trabajadores de Asitel Servicio de Interpretación Telefónica, S.L.U. en concepto de indemnización por resolución de la relación laboral, con un importe máximo que no podrá superar 110.000 euros. A la fecha de formulación de las presentes cuentas anuales no se ha recibido comunicación por parte de la Cámara Oficial de Comercio e Industria de Zaragoza a este respecto.

#### (8) Situación fiscal

- a) Información relativa a las diferencias temporarias deducibles e imponibles al cierre de los ejercicios 2013 y 2012 (Euros):

La base imponible del impuesto sobre sociedades del ejercicio actual es de 69.091 euros. La diferencia con el resultado del ejercicio se debe a la no deducibilidad de parte de los gastos financieros soportados por 9.461 euros, y a la limitación del 30% del importe de los gastos de amortización contable (art.7, L16/2012) por 4.044 euros.

Asimismo, la base imponible del impuesto sobre sociedades del ejercicio anterior (2012) fue de 33.839,70 euros. La diferencia con el resultado del ejercicio se debe a la no deducibilidad de parte de los gastos financieros soportados 3.827,06 euros y a la diferencia temporaria de 30.012,64 euros procedente de beneficio de 2011 registrado en 2012 contra reservas.

- b) Antigüedad y plazo previsto de recuperación fiscal de bases imponibles negativas:

El importe resultante se compensará con las bases imponibles negativas de los ejercicios 2003, y 2006. El detalle de las bases imponibles negativas de ejercicio anteriores pendientes de compensación a cierre del ejercicio es el siguiente:

	Inicio ejercicio	Aplicado	Pendiente
2010	-508.440,45*		-508.440,45
2009	- 932.030,99*		-932.030,99
2008	- 990.323,88		-990.323,88
2007	- 3.822.615,09		-3.822.615,09
2006	- 387.035,54	40.641,24	-346.394,30
2003	- 28.449,94	28.449,94	0,00

Totales -6.668.895,89 69.091,18 -6.599.804,71

\*A partir del ejercicio 2009 las bases imponibles generadas son susceptibles de aplicación por el grupo al que pertenece, al tributar en régimen de consolidación fiscal, tal y como se indica posteriormente.

De acuerdo con el principio de prudencia no se reconocen los activos por impuesto diferido por el derecho a compensar en ejercicios posteriores de pérdidas fiscales.

c) Régimen de tributación Consolidada del Impuesto de Sociedades:

A partir del ejercicio 2009 la Sociedad tributa en régimen de consolidación fiscal. Pertenece al grupo fiscal nº 268/09, cuya cabecera del grupo es "CORPORACIÓN EMPRESARIAL PÚBLICA DE ARAGÓN, S.L.U." con C.I.F. B99190506.

Durante los ejercicios 2012 y 2013 se registraron créditos con la matriz, CORPORACIÓN EMPRESARIAL PÚBLICA DE ARAGÓN, S.L.U., por importes de 942,32 y 6,46 euros respectivamente, correspondiente a la liquidación resultante del cálculo del impuesto de sociedades.

d) Cualquier otra circunstancia de carácter sustantivo durante los ejercicios 2013 y 2012:

La Sociedad tiene abiertos a la Inspección de la Hacienda Pública los ejercicios no prescritos, por todos los impuestos que le afectan. El Consejo de Administración confía que, como consecuencia de una comprobación, no se derivarían pasivos fiscales por un importe significativo respecto de los Fondos propios de la Sociedad.

(9) Ingresos y gastos

a) Desglose de gastos de personal durante los ejercicios 2012 y 2013 (Euros):

	2013	2012
Sueldos, salarios y asimilados	421.886,26	457.002,85
Cargas sociales:	168.399,00	92.638
- Aportaciones y dotaciones para pensiones		
- Otras cargas sociales	168.399,00	92.638
Indemnizaciones	20.372,65	66.859,98
Total	610.657,91	616.500,59

b) Desglose de la partida de otros gastos de explotación incurridos durante los ejercicios 2012 y 2013 (Euros):

	2013	2012
Dotación del ejercicio por insolvencias de tráfico	415,50	6.492
Reversión de dotaciones de ejercicios anteriores	0	-4.048
Pérdidas de créditos incobrables	0	0
Otros gastos de explotación	1.066.334,72	993.000
Saldo Total	1.066.750,22	995.445

c) Desglose de la partida de otros resultados generados durante los ejercicios 2012 y 2013 (Euros):

	2013	2012
Ingresos excepcionales durante el ejercicio	786,01	40.008
Gastos excepcionales durante el ejercicio	224,66	8
Saldo Total	561,35	40.000

Ejercicio 2013:

Los ingresos y gastos excepcionales corresponden a ajustes de saldos producidos durante el ejercicio.

Ejercicio 2012:

Con fecha 25 de julio de 2012 la Agencia Tributaria procedió a devolver la totalidad de los ingresos indebidos en concepto de IVA solicitados en 2009.

El importe total resultante fue de 359.999,29 euros, por lo que, en el ejercicio 2012, se contabilizó como ingreso excepcional los 39.999,41 euros que excedían al registro realizado en 2011.

Los restantes importes corresponden a ajustes de saldos.

(10) Subvenciones y donaciones

Durante los ejercicios 2012 y 2013 se han percibido subvenciones a la explotación con el siguiente detalle (Euros):

	Ejercicio 2012	Ejercicio 2013
• Partes vinculadas*	1.119.559€	1.174.355€
• Plan Impulso* (a)		8.931€
• Otras entidades	35.543€	58.109€

\*Subvenciones de explotación recibidas de la Comunidad Autónoma de Aragón.

(a) Aragón Exterior ha sido adjudicatario de una subvención de 750.000€ dentro del programa Plan Impulso. De este importe, 8.931€ se han ejecutado en 2013 y el resto se aplicará en el ejercicio 2014.

Durante los ejercicios 2012 y 2013, las condiciones asociadas a las subvenciones recibidas han sido cumplidas con normalidad, sin que se haya derivado ningún tipo de contingencia por este motivo.

(11) Operaciones con partes vinculadas

A los efectos de estas Cuentas Anuales, se consideran partes vinculadas las siguientes:

1. Las empresas del Grupo Corporación Empresarial Pública de Aragón, y en particular Asitel S.A.U. hasta la fecha de su enajenación, Expo Zaragoza Empresarial, y Corporación empresarial Pública de Aragón, S.L.U.



2. Otras entidades dependientes de la Comunidad Autónoma como el Instituto Aragonés de Fomento, Fundación Empresa Universidad, Instituto Tecnológico de Aragón, Corporación Aragonesa de Radio y Televisión y el propio Gobierno de Aragón.

El Gobierno de Aragón y la Corporación Empresarial Pública de Aragón se consideran como entidades dominantes de la sociedad.

La información sobre los saldos con partes vinculadas de la Sociedad durante el ejercicio actual es la siguiente:

		<u>Euros</u>
Clientes por ventas y prestaciones de servicios	Dominante	13.685
Clientes por ventas y prestaciones de servicios	Grupo	3.387
Crédito fiscal a corto plazo	Dominante	949
Deudas a largo plazo	Grupo	510.860
Proveedores a corto plazo	Grupo	21.780
Otros: subvenciones pendientes de cobro	Dominante	1.337.177

La información sobre los saldos con partes vinculadas de la Sociedad al cierre del ejercicio anterior fue la siguiente:

		<u>Euros</u>
Instrumentos de patrimonio (Activos no corrientes disponibles para la venta)	Grupo	117.870
Clientes por ventas y prestaciones de servicios	Grupo	2.461
Deudas a largo plazo	Grupo	510.860
Proveedores a corto plazo	Grupo	9.519
Otros: subvenciones pendientes de cobro	Dominante	503.731

Las operaciones realizadas con partes vinculadas durante los ejercicios 2012 y 2013 han sido las siguientes (Euros):

	2012	2013
Servicios prestados (Grupo y Dominante)	7.348,63	13.685,10
Servicios recibidos (Grupo y vinculadas)*	56.477,96	120.976,65
Subvenciones a la explotación (Dominante)	1.119.559,00	1.183.285,55
Gastos financieros (Vinculadas)	22.865,18	12.970,74

\*Se incluyen las operaciones realizadas con Asitel hasta su enajenación el 4 de abril de 2013

## (12) Otra Información

Durante los ejercicios 2012 y 2013, los miembros del Consejo de Administración, por sí mismos o a través de personas vinculadas a los mismos, no han realizado con la Sociedad ni con Sociedades Asociadas operaciones ajenas al tráfico ordinario o en condiciones distintas a las de mercado.

Asimismo, en relación con la información a incluir sobre los deberes de lealtad de los administradores de la Sociedad, se describen a continuación las situaciones que afectan a los administradores de la Sociedad y a las personas a ellos vinculadas:

Durante el ejercicio 2013, las participaciones y los cargos y/o funciones que los Administradores de la Sociedad ostentan y/o ejercen en otras sociedades con el mismo,

análogo o complementario género de actividad al que constituye el objeto social de Aragón Exterior, SAU (ver nota 1), son las siguientes:

Administrador	% Partic.	Sociedad	Objeto Social	Cargo
Javier Navarro Espada	0	Parque Tecnológico del Motor de Aragón SA	Promoción suelo industrial especializado	Consejero
	0	Instituto Aragonés de Fomento	Favorecer el desarrollo socioeconómico de Aragón, y consolidación del empleo.	Consejero
	0	Parque Tecnológico Walqa SA	Promoción, gestión, explotación y adquisición de edificaciones ubicadas en dicho parque.	Consejero
	0	Sociedad para la promoción y desarrollo empresarial de Teruel	Promoción empresarial	Consejero
	0	Sociedad para el desarrollo industrial de Aragón	Financiación empresarial	Consejero

#### Retribución y otras prestaciones a los Administradores y personal de alta dirección

A los efectos de elaboración de las cuentas anuales se ha considerado "personal de alta dirección" a quien planifica, dirige y controla las actividades de la Sociedad, de forma directa o indirecta; y lleva a cabo sus funciones con autonomía y plena responsabilidad, sólo limitadas por los criterios e instrucciones directas de los titulares jurídicos de la Sociedad o de los órganos superiores de gobierno y administración que representan a dichos titulares.

Por todo ello, las funciones propias de alta dirección son llevadas a cabo, además de por los miembros del Consejo de Administración, cuyos consejeros no mantienen relación laboral con la empresa ni perciben remuneración distinta de la que les corresponde como consejeros por asistencia a las reuniones del Consejo, por el gerente de la sociedad, quien ha percibido, en concepto de salarios, unos de importes de 60.000 y 56.405 euros, durante los ejercicios 2013 y 2012 respectivamente. Adicionalmente en 2012 se generó una remuneración variable de 9.500 euros que fue liquidada en enero de 2013, por lo que la remuneración devengada total ascendió a 65.905 euros. Para el ejercicio 2013, se estima que la remuneración variable ascienda a la misma cantidad que en el ejercicio anterior con lo que el sueldo bruto ascendería a unos 69.500 euros.

Las retribuciones devengadas por los miembros del Consejo de Administración ascienden a 3.680 y 2.990 euros, en concepto de dietas por asistencia a Consejos, en los ejercicios 2013 y 2012, respectivamente.

La sociedad concedió en 2012 un anticipo de 1.159,16 al gerente de la sociedad para disminuir el efecto de la reducción de sueldos establecida por la ley 7/2012 del Gobierno de Aragón. Dicho importe fue devuelto en 4 plazos descontados de la nómina entre los meses de enero y abril, ambos incluidos.

La Sociedad no tiene concedidos ningún otro tipo de anticipos ni créditos a Administradores. Asimismo, no existen obligaciones contraídas en materia de pensiones y de seguros de vida respecto de los mismos.

Numero medio de trabajadores 2012 y 2013

Número medio de personas empleadas en los ejercicios 2012 y 2013, por categorías profesionales:

	<u>2012</u>	<u>2013</u>
Consejeros empleados		
Altos directivos	1	1
Resto de personal de dirección	0,88	
Técnicos y profesionales científicos e intel.	11,17	10,31
Empleados de tipo administrativo	1	1
Resto de personal cualificado		
Trabajadores no cualificados		
	<u>13,04</u>	<u>12,31</u>

(13) Información sobre los aplazamientos de pago efectuados a proveedores

Esta nota recoge la Información sobre los aplazamientos de pago efectuados a proveedores, establecida en la Disposición adicional tercera 'Deber de Información' de la Ley 15/2010, de 5 de julio, de acuerdo con la Resolución de 29 de diciembre de 2010, del Instituto de Contabilidad y Auditoría de Cuentas, sobre la información a incorporar en la memoria de las cuentas anuales en relación con los aplazamientos de pago a proveedores en operaciones comerciales.


En este tercer ejercicio de aplicación de la Resolución mencionada, se incluye toda la información relativa a los ejercicios 2012 y 2013. No obstante, cabe destacar que de acuerdo con el calendario previsto en la Disposición transitoria segunda de la Ley 15/2010, los plazos máximos permitidos para los ejercicios 2012 y 2013 son de 75 y 60 días, respectivamente.

	Pagos realizados y pendientes de pago en la fecha de cierre del balance		
	Año 2013		Año 2012
	Importe	%	
Dentro del plazo máximo legal	833.361,19€	91%	499.178,64 €
Resto	80.107,40€	9%	267.618,74 €
Total pagos del ejercicio	913.468,59€	100%	766.797,38 €
Aplazamientos que a la fecha de cierre sobrepasan el plazo máximo legal	5.206,60€	-	3.534,34 €

En Zaragoza, a 25 de febrero de 2014.



TRILLO BAIGORRI, JUAN CARLOS



NAVARRO ESPADA, JAVIER



HORNO ELOSEGUI, LUCIA



Mª DEL MAR BRUNA MARTÍN



GARCÍA LOPEZ, JOSE MARIA



GARCÍA-LECHUZ MOYA, ELENA



BONO RÍOS, FRANCISCO



SOLANS GARCIA, BLANCA

**SOCIEDAD ARAGON EXTERIOR, S.A.U.**
**LIQUIDACIÓN PRESUPUESTOS AÑO 2013 - CUENTA DE PÉRDIDAS Y GANANCIAS**

Periodo: 2013.DIC

Entidad: AREX

€ - Datos acumulados

LIQUIDACIÓN PRESUPUESTO DE EXPLOTACIÓN - CUENTA DE PÉRDIDAS Y GANANCIAS	Presupuesto Administrativo	Real
	Año 2013	Año 2013
<b>1. Importe neto de la cifra de negocios</b>	<b>484.286,00</b>	<b>487.131,38</b>
a) Ventas		
b) Prestaciones de servicios	484.286,00	487.131,38
<b>2. Variación de existencias de productos terminados y en curso de fabricación</b>		
<b>3. Trabajos realizados por la empresa para su activo</b>		
<b>4. Aprovisionamientos</b>	<b>0,00</b>	<b>0,00</b>
a) Consumo de mercaderías		
b) Consumo de materias primas y otras materias consumibles		
c) Trabajos realizados por otras empresas		
d) Deterioro de mercaderías, materias primas y otros aprovisionamientos		
<b>5. Otros ingresos de explotación</b>	<b>1.164.995,00</b>	<b>1.241.904,38</b>
a) Ingresos accesorios y otros de gestión corriente	5.640,00	509,42
b) Subvenciones de explotación incorporadas al resultado del ejercicio	1.159.355,00	1.241.394,96
<b>6. Gastos de personal</b>	<b>-598.269,00</b>	<b>-610.657,91</b>
a) Sueldos, salarios y asimilados	-503.061,00	-442.258,91
b) Cargas sociales	-95.208,00	-168.399,00
c) Provisiones		
<b>7. Otros gastos de explotación</b>	<b>-1.035.905,00</b>	<b>-1.066.750,22</b>
a) Servicios exteriores	-1.015.327,00	-1.028.189,60
b) Tributos	-20.578,00	-37.038,10
c) Pérdidas, deterioro y variación de provisiones por operaciones comerciales		-415,50
d) Otros gastos de gestión corriente		-1.107,02
<b>8. Amortización del inmovilizado</b>	<b>-12.607,00</b>	<b>-13.480,47</b>
a) Amortización del inmovilizado intangible	-7,00	-118,14
b) Amortización del inmovilizado material	-12.600,00	-13.362,33
c) Amortización de las inversiones inmobiliarias		
<b>9. Imputación de subvenciones de inmovilizado no financiero y otras</b>		
<b>10. Excesos de provisiones</b>		
<b>11. Deterioro y resultado por enajenaciones del inmovilizado</b>	<b>0,00</b>	<b>500,00</b>
a) Deterioros y pérdidas	0,00	0,00
a1) Del inmovilizado intangible		
a2) Del inmovilizado material		
a3) De las inversiones inmobiliarias		
b) Resultados por enajenaciones y otras	0,00	500,00
b1) Del inmovilizado intangible		
b2) Del inmovilizado material		500,00
b3) De las inversiones inmobiliarias		
<b>12. Deterioro y resultado por enajenaciones de instrumentos financieros</b>	<b>0,00</b>	<b>0,00</b>
a) Deterioros y pérdidas		
b) Resultados por enajenaciones y otras		
<b>13. Otros resultados</b>	<b>0,00</b>	<b>561,35</b>
Gastos excepcionales		-224,66
Ingresos excepcionales		786,01
<b>A.1) RESULTADO DE EXPLOTACIÓN (1+2+3+4+5+6+7+8+9+10+11+12+13)</b>	<b>2.500,00</b>	<b>39.208,51</b>
<b>14. Ingresos financieros</b>	<b>2.000,00</b>	<b>30,78</b>
a) De participaciones en instrumentos de patrimonio	0,00	0,00
a1) En empresas del grupo y asociadas		
a2) En terceros		
b) De valores negociables y otros instrumentos financieros	2.000,00	30,78
b1) De empresas del grupo y asociadas		
b2) De terceros	2.000,00	30,78
<b>15. Gastos financieros</b>	<b>-4.500,00</b>	<b>-12.987,67</b>
a) Por deudas con empresas del grupo y asociadas		-12.970,74
b) Por deudas con terceros	-4.500,00	-16,93
c) Por actualización de provisiones		
<b>16. Variación de valor razonable en instrumentos financieros</b>	<b>0,00</b>	<b>0,00</b>
a) Cartera de negociación y otros		
b) Imputación al rdo del ejercicio por activos financieros disponibles para la venta		
<b>17. Diferencias de cambio</b>		<b>-41,02</b>
<b>18. Deterioro y resultado por enajenaciones de instrumentos financieros</b>	<b>0,00</b>	<b>29.374,83</b>
a) Deterioros y pérdidas		
b) Resultados por enajenaciones y otras		29.374,83
<b>19. Incorporación al activo de gastos financieros</b>		
<b>A.2) RESULTADO FINANCIERO (14+15+16+17+18+19)</b>	<b>-2.500,00</b>	<b>16.376,92</b>
<b>A.3) RESULTADO ANTES DE IMPUESTOS (A.1+A.2)</b>	<b>0,00</b>	<b>55.585,43</b>
<b>20. Impuestos sobre beneficios</b>		
<b>A.4) RESULTADO DEL EJERCICIO PROCEDENTE DE OPERACIONES CONTINUADAS (A.3+20)</b>	<b>0,00</b>	<b>55.585,43</b>
<b>21. Resultado del ejercicio procedente de operaciones interrumpidas neto de impuestos</b>		
<b>A.5) RESULTADO DEL EJERCICIO (A.4+21)</b>	<b>0,00</b>	<b>55.585,43</b>

**SOCIEDAD ARAGON EXTERIOR, S.A.U.**
**LIQUIDACIÓN PRESUPUESTOS AÑO 2013 - ESTADO DE FLUJOS DE EFECTIVO**

Periodo: 2013.DIC

Entidad: AREX

€ - Datos acumulados

ESTADO DE FLUJOS DE EFECTIVO CORRESPONDIENTE AL EJERCICIO TERMINADO	Presupuesto Administrativo	Real
	Año 2013	Año 2013
<b>A) FLUJOS DE EFECTIVO DE LAS ACTIVIDADES DE EXPLOTACIÓN</b>		
1. Resultado del ejercicio antes de impuestos		55.585,43
2. Ajustes del resultado	15.107,00	-11.686,92
a) Amortización del inmovilizado (+)	12.607,00	13.480,47
b) Correcciones valorativas por deterioro (+/-)	0,00	415,50
b.1. Deterioro de mercaderías, materias primas y otros aprovisionamientos (+/-)		
b.2. Deterioro de productos terminado y en curso (+/-)		
b.3. Deterioro de créditos comerciales corrientes y no corrientes (+/-)		415,50
b.4. Deterioro del inmovilizado y de inversiones inmobiliarias (+/-)		
b.5. Deterioro de Instrumentos financieros (+/-)		
c) Variación de provisiones (+/-)		
d) Imputación de subvenciones (-)		-8.930,63
e) Resultados por bajas y enajenaciones del inmovilizado (+/-)		-500,00
f) Resultados por bajas y enajenaciones de instrumentos financieros (+/-)		-29.374,83
g) Ingresos financieros (-)	-2.000,00	-30,78
h) Gastos financieros (+)	4.500,00	12.987,67
i) Diferencias de cambio (+/-)		41,02
j) Variación de valor razonable en instrumentos financieros (+/-)		
k) Otros ingresos y gastos (-/+)		224,66
3. Cambios en el capital corriente	-111.327,00	-98.899,17
a) Existencias (+/-)		
b) Deudores y otras cuentas a cobrar (+/-)	-72.161,00	-139.985,28
c) Otros activos corrientes (+/-)		
d) Acreedores y otras cuentas a pagar (+/-)	-39.166,00	98.781,56
e) Otros pasivos corrientes (+/-)		8.127,19
f) Otros activos y pasivos no corrientes (+/-)		-65.822,64
4. Otros flujos de efectivo de las actividades de explotación	-2.500,00	-52.039,29
a) Pagos de intereses (-)	-4.500,00	-15.413,33
b) Cobros de dividendos (+)		
c) Cobros de intereses (+)	2.000,00	30,78
d) Cobros (pagos) por impuestos sobre beneficios (+/-)		1.512,26
e) Otros pagos/ cobros (-/+)		-38.169,00
5. Flujos de efectivo de las actividades de explotación (+/-1+/-2+/-3+/-4)	-98.720,00	-107.039,95
<b>B) FLUJOS DE EFECTIVO DE LAS ACTIVIDADES DE INVERSIÓN</b>		
6. Pagos por inversiones (-)	0,00	-9.405,74
a) Empresas del grupo y asociadas		
b) Inmovilizado intangible		-4.296,00
c) Inmovilizado material		-3.598,37
d) Inversiones inmobiliarias		
e) Otros activos financieros		-1.511,37
f) Activos no corrientes mantenidos para venta		
g) Otros activos		
7. Cobros por desinversiones (+)	20.000,00	4.687,16
a) Empresas del grupo y asociadas		
c) Inmovilizado material		500,00
d) Inversiones inmobiliarias		
e) Otros activos financieros	20.000,00	4.187,16
f) Activos no corrientes mantenidos para venta		
b) Inmovilizado intangible		
g) Otros activos		
8. Flujos de efectivo de las actividades de inversión (7-6)	20.000,00	-4.718,58
<b>C) FLUJOS DE EFECTIVO DE LAS ACTIVIDADES DE FINANCIACIÓN</b>		
9. Cobros y pagos por instrumentos de patrimonio	0,00	0,00
a) Emisión de instrumentos de patrimonio (+)		
b) Amortización de instrumentos de patrimonio (-)		
c) Adquisición de instrumentos de patrimonio propio (-)		
d) Enajenación de instrumentos de patrimonio propio (+)		
e) Subvenciones, donaciones y legados recibidos (+)		
10. Cobros y pagos por instrumentos de pasivo financiero	0,00	51.817,50
a) Emisión	0,00	51.817,50
1. Obligaciones y otros valores negociables (+)		
2. Deudas con entidades de crédito (+)		
3. Deudas con empresas del grupo y asociadas (+)		
4. Otras deudas (+)		51.817,50
b) Devolución y amortización de	0,00	0,00
1. Obligaciones y otros valores negociables (-)		
2. Deudas con entidades de crédito (-)		
3. Deudas con empresas del grupo y asociadas (-)		
4. Otras deudas (-)		
11. Pagos por dividendos y remuneraciones de otros instrumentos de patrimonio	0,00	0,00
a) Dividendos (-)		
b) Remuneración de otros instrumentos de patrimonio (-)		
12. Flujos de efectivo de las actividades de financiación (+/-9+/-10-11)	0,00	51.817,50
<b>D) Efecto de las variaciones de los tipos de cambio</b>		-41,02
<b>E) Aumento/Disminución Neta del Efectivo o Equivalentes</b>	-78.720,00	-59.982,05
Efectivo o equivalentes al comienzo del ejercicio	335.090,11	421.878,52
Efectivo o equivalentes al final del ejercicio.	256.370,00	361.896,47

BALANCE DE SITUACIÓN	Presupuesto Administrativo	Real
	Año 2013	Año 2013
<b>ACTIVO NO CORRIENTE</b>	<b>131.490,00</b>	<b>48.239,75</b>
<b>I. Inmovilizado intangible</b>	<b>0,00</b>	<b>4.177,85</b>
1. Investigación y Desarrollo		
2. Concesiones		
3. Patentes, licencias, marcas y similares		
4. Fondo de comercio		
5. Aplicaciones informáticas		4.177,85
6. Otro inmovilizado intangible		
7. Anticipos		
<b>II. Inmovilizado material</b>	<b>33.536,00</b>	<b>41.471,67</b>
1. Terrenos		
2. Construcciones		
3. Instalaciones técnicas y otro inmovilizado material	33.536,00	41.471,67
4. Inmovilizado en curso		
5. Anticipos		
<b>III. Inversiones inmobiliarias</b>	<b>0,00</b>	<b>0,00</b>
1. Terrenos		
2. Construcciones		
<b>IV. Inversiones en empresas del grupo y asociadas a largo plazo</b>	<b>96.316,00</b>	<b>0,00</b>
1. Instrumentos de patrimonio	96.316,00	
2. Créditos a empresas		
3. Valores representativos de deuda		
4. Derivados		
5. Otros activos financieros		
<b>V. Inversiones financieras a largo plazo</b>	<b>1.638,00</b>	<b>2.590,23</b>
1. Instrumentos de patrimonio	300,00	300,55
2. Créditos a empresas		
3. Valores representativos de deuda		
4. Derivados		
5. Otros activos financieros	1.338,00	2.289,68
<b>VI. Activos por impuesto diferido</b>		
<b>VII. Deudas comerciales no corrientes</b>	<b>0,00</b>	<b>0,00</b>
1. Deudores comerciales no corrientes		
2. Deudores comerciales no corrientes, empresas del grupo		
<b>ACTIVO CORRIENTE</b>	<b>798.036,00</b>	<b>1.903.081,95</b>
<b>I. Activos no corrientes mantenidos para la venta</b>	<b>0,00</b>	<b>0,00</b>
1. Inmovilizado	0,00	0,00
Terrenos		
Resto de Inmovilizado		
2. Inversiones financieras		
3. Existencias y otros activos		
<b>II. Existencias</b>	<b>0,00</b>	<b>0,00</b>
1. Comerciales		
2. Materias primas y otros aprovisionamientos		
3. Productos en curso		
4. Productos terminados		
5. Subproductos, residuos y materiales recuperados		
6. Anticipos a proveedores		
<b>III. Deudores comerciales y otras cuentas a cobrar</b>	<b>541.666,00</b>	<b>1.502.067,70</b>
1. Clientes por ventas y prestaciones de servicios	16.666,00	38.410,81
2. Clientes empresas del grupo y asociadas		13.685,10
3. Deudores Varios		111.522,34
4. Personal		1.271,91
5. Activos por impuesto corriente		
6. Otros créditos con las Administraciones Públicas	525.000,00	1.337.177,54
7. Accionistas (socios) por desembolsos exigidos		
<b>IV. Inversiones en empresas del grupo y asociadas a corto plazo</b>	<b>0,00</b>	<b>948,78</b>
1. Instrumentos de patrimonio		
2. Créditos a empresas		948,78
3. Valores representativos de deuda		
4. Derivados		
5. Otros activos financieros		
<b>V. Inversiones financieras a corto plazo</b>	<b>0,00</b>	<b>0,00</b>
1. Instrumentos de patrimonio		
2. Créditos a empresas		
3. Valores representativos de deuda		
4. Derivados		
5. Otros activos financieros		
<b>VI. Periodificaciones a corto plazo</b>		<b>38.169,00</b>
<b>VII. Efectivo y otros activos líquidos equivalentes</b>	<b>256.370,00</b>	<b>361.896,47</b>
1. Tesorería	256.370,00	361.896,47
2. Otros activos líquidos equivalentes		
<b>TOTAL ACTIVO</b>	<b>929.526,00</b>	<b>1.951.321,70</b>

<b>PATRIMONIO NETO</b>	<b>273.022,00</b>	<b>389.533,53</b>
<b>A-1) Fondos propios</b>	<b>273.022,00</b>	<b>389.533,53</b>
I. Capital	400.020,00	400.020,60
1.Capital escriturado	400.020,00	400.020,60
2.(Capital no exigido)		
II. Prima de emisión		
III. Reservas	3,00	30.015,40
1.Legal y estatutarias		
2.Otras reservas	3,00	30.015,40
IV. (Acciones y participaciones en patrimonio propias)		
V. Resultados de ejercicios anteriores	-2.893.001,00	-2.862.087,90
1.Remanente		
2.(Resultados negativos de ejercicios anteriores)	-2.893.001,00	-2.862.087,90
VI. Otras aportaciones de socios	2.766.000,00	2.766.000,00
VII. Resultado del ejercicio		55.585,43
VIII. (Dividendo a cuenta)		
IX. Otros instrumentos de patrimonio neto.		
<b>A.2) Ajustes por cambio de valor</b>	<b>0,00</b>	<b>0,00</b>
I. Activos financieros disponible para la venta		
II. Operaciones de cobertura		
III. Otros		
<b>A.3) Subvenciones, donaciones y legados recibidos</b>		
<b>A.4) Fondo de provisiones técnicas. Aportaciones de terceros</b>		
<b>PASIVO NO CORRIENTE</b>	<b>516.190,00</b>	<b>572.161,75</b>
FPT cobertura del conjunto de operaciones		
<b>I. Provisiones a largo plazo</b>	<b>0,00</b>	<b>0,00</b>
1.Obligaciones por prestaciones a largo plazo al personal		
2.Actuaciones medioambientales		
3.Provisiones por reestructuración		
4.Provisión por desmantelamiento, retiro o rehabilitación del inmovilizado		
5.Resto de provisiones		
<b>II. Deudas a largo plazo</b>	<b>5.330,00</b>	<b>61.301,46</b>
1.Obligaciones y otros valores negociables		
2.Deudas con entidades de crédito		
3.Acreeedores por arrendamiento financiero		
4.Derivados		
5.Otros pasivos financieros	5.330,00	61.301,46
<b>III. Deudas con empresas del grupo y asociadas a largo plazo</b>	<b>510.860,00</b>	<b>510.860,29</b>
<b>IV. Pasivos por impuesto diferido</b>		
<b>V. Periodificaciones a largo plazo</b>		
<b>PASIVO CORRIENTE</b>	<b>140.314,00</b>	<b>989.626,42</b>
<b>I. Pasivos vinculados con activos no corrientes mantenidos para la venta</b>		
<b>II. Provisiones a corto plazo</b>	<b>0,00</b>	<b>0,00</b>
1.Obligaciones por prestaciones a corto plazo al personal		
2.Actuaciones medioambientales		
3.Provisiones por reestructuración		
4.Provisiones por desmantelamiento, retiro o rehabilitación del inmovilizado		
5.Resto de provisiones		
<b>III. Deudas a corto plazo</b>	<b>4.500,00</b>	<b>767.347,43</b>
1.Obligaciones y otros valores negociables		
2.Deudas con entidades de crédito		
3.Acreeedores por arrendamiento financiero		
4.Derivados		
5.Otros pasivos financieros	4.500,00	767.347,43
<b>IV. Deudas con empresas del grupo y asociadas a corto plazo</b>		
<b>V. Acreeedores comerciales y otras cuentas a pagar</b>	<b>135.814,00</b>	<b>222.278,99</b>
1.Proveedores		6.405,82
2.Proveedores empresas del grupo y asociadas	595,00	3.630,00
3.Acreeedores varios	91.532,00	143.104,16
4.Personal (remuneraciones pendientes de pago)		28.616,34
5.Pasivos por impuesto corriente		
6.Otras deudas con las Administraciones Públicas	43.687,00	40.522,67
7.Anticipos de clientes		
<b>VI. Periodificaciones a corto plazo</b>		
<b>TOTAL PATRIMONIO NETO Y PASIVO</b>	<b>929.526,00</b>	<b>1.951.321,70</b>



SOCIEDAD ARAGON EXTERIOR, S.A.U.

REALIDAD 2013 - PAIF

€ - Datos acumulados

Periodo:

2013.DIC

Entidad:

AREX

Descripción de los proyectos a realizar (1)	Código (2)	Fecha inicial (3)	Fecha final (3)	Coste total (4)	IMPORTE INVERTIDO HASTA 31/12/2012	IMPORTE INVERTIDO AÑO 2013
APLICACIONES INFORMATICAS	4	18/12/2013	18/12/2013	4.296,00		4.296,00
MOBILIARIO	5	01/05/2013	01/05/2013	631,00		631,00
EQUIPOS PARA PROCESOS DE INFORMACION	5	01/05/2013	01/05/2013	1.595,00		1.595,00
EQUIPOS PARA PROCESOS DE INFORMACION	5	01/05/2013	01/05/2013	580,00		580,00
EQUIPOS PARA PROCESOS DE INFORMACION	5	24/07/2013	24/07/2013	1.102,00		1.102,00
EQUIPOS PARA PROCESOS DE INFORMACION	5	01/09/2013	01/09/2013	585,00		585,00
<b>Total</b>				<b>8.789,00</b>	<b>0,00</b>	<b>8.789,00</b>

Participaciones financieras	1			0,00	0,00	0,00
Préstamos	2			0,00	0,00	0,00
Inmovilizado Material	3			0,00	0,00	0,00
Inmovilizado Intangible	4			4.296,00	0,00	4.296,00
Inversión Inmobiliaria	5			4.493,00	0,00	4.493,00
Existencias	6			0,00	0,00	0,00
Encargos/Encomiendas	7			0,00	0,00	0,00

SOCIEDAD ARAGON EXTERIOR, S.A.U.

LIQUIDACIÓN PRESUPUESTOS AÑO 2013 - SUBVENCIONES  
€ - Datos acumulados

Periodo:

2013.DIC

Entidad:

AREX

**SUBVENCIONES Y TRANSFERENCIAS CONCEDIDAS**

Corrientes

Entidad de destino	Importe	Descripción

Capital

Entidad de destino	Importe	Descripción

**SUBVENCIONES Y TRANSFERENCIAS RECIBIDAS**

Corrientes

Entidad Concedente	Importe	Descripción
Gobierno de Aragón	1.174.354,92	Explotación
Gobierno de Aragón	8.930,63	Ejecución del Plan Impulso
Unión Europea	48.597,20	Proyecto Empower
Unión Europea	9.512,21	Proyecto Socool

Capital

Entidad Concedente	Importe	Descripción



**SOCIEDAD ARAGON EXTERIOR, S.A.U.**

LIQUIDACIÓN PRESUPUESTOS AÑO 2013 - PARTICIPACIONES  
€ - Datos acumulados

Periodo:

2013.DIC

Entidad:

AREX

**SOCIEDADES PARTICIPADAS**

Nombre de la Sociedad	% Participación	Otros socios públicos