

## ELECCIONES

### Censo de Consulta para Aragón. Elecciones a Cortes Generales del 28 de abril de 2019.

#### Composición del Censo Electoral en Aragón. Electores por tipo de censo.

Electores españoles	
Residentes en Aragón (CER)	982.644
Residentes en el extranjero (CERA)	35.945

El censo electoral, para las elecciones a Cortes Generales, está compuesto por:

**CER.** Censo electoral de españoles residentes en España.

**CERA.** Censo electoral de españoles residentes-ausentes que viven en el extranjero.

#### Censo electoral de españoles residentes ausentes (CERA) por continente de residencia.

Total residentes- ausentes en el extranjero (CERA)	35.945
Europa	16.421
África	311
América	18.389
Asia	545
Oceanía	279

Fuente: Oficina del Censo Electoral. INE.

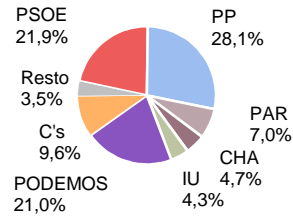
## ELECCIONES

### Elecciones a Cortes de Aragón. Mayo de 2015.

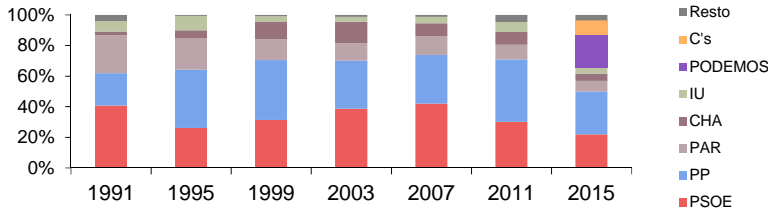
#### Elecciones a Cortes de Aragón. Mayo de 2015.

Población total:	1.325.385	
<b>Datos electorales</b>		
Electores:	1.020.106	
Votantes:	676.654	66,33%
Abstención:	343.452	33,67%
Votos blancos:	13.224	1,98%
Votos nulos:	8.796	1,30%

#### Reparto de votos Elecciones a Cortes de Aragón de 2015.



#### Evolución del voto en las elecciones a Cortes de Aragón.



Fuente: Instituto Aragonés de Estadística con datos del Ministerio del Interior.

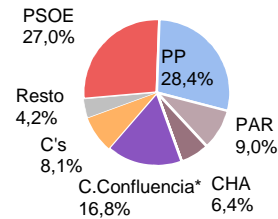
### Elecciones municipales

#### Elecciones municipales. Aragón. Mayo de 2015<sup>P</sup>.

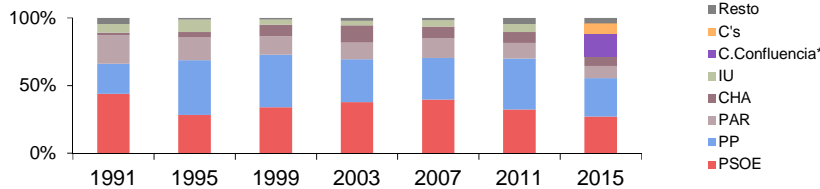
Población total:	1.325.385	
<b>Datos electorales</b>		
Electores:	1.000.406	
Votantes:	680.669	68,04%
Abstención:	319.737	31,96%
Votos blancos:	15.671	2,34%
Votos nulos:	11.429	1,68%

<sup>P</sup> Datos provisionales.

#### Reparto de votos<sup>P</sup> Elecciones municipales de 2015.



#### Evolución del voto en las elecciones municipales.



\* *Candidaturas de confluencia*: distintas candidaturas de nueva formación que han concurrido a las elecciones en agrupaciones electorales apoyadas por diversas formaciones políticas en convergencia de un programa o proyecto común (Zaragoza en Común, Ganar, Cambiar, Aragón sí se puede, IU, Izquierda Plural, Somos, ...)

Fuente: Instituto Aragonés de Estadística con datos del Ministerio del Interior.

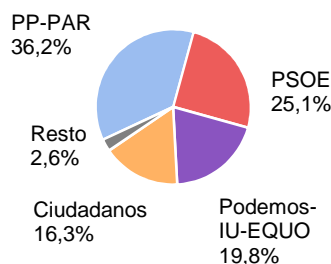
## ELECCIONES

### Elecciones a Cortes Generales

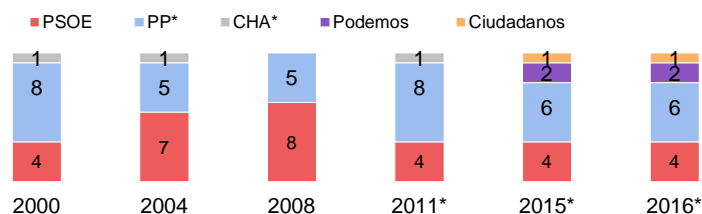
#### Elecciones al Congreso de los Diputados. Aragón. 26 de junio de 2016.

Población total	1.317.847	
Datos electorales		
Electores	984.309	
Votantes	707.574	71,9%
Abstención	276.735	28,1%
Votos blancos	5.932	0,8%
Votos nulos	6.104	0,9%

#### Reparto de votos Elecciones al Congreso de 2016.



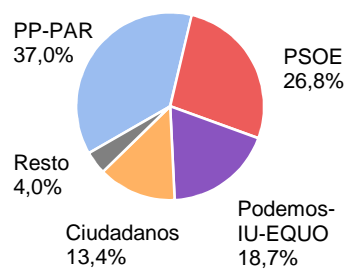
#### Representación aragonesa en el Congreso de los Diputados. Elecciones Generales de 2000 a 2016.



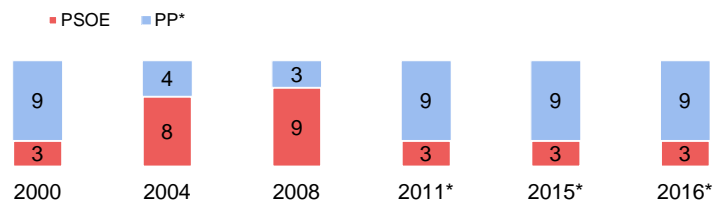
#### Elecciones al Senado. Aragón. 26 de junio de 2016.

Población total	1.317.847	
Datos electorales		
Electores	699.373	
Participación	71,2%	
Abstención	28,8%	

#### Reparto de votos Elecciones al Senado de 2016.



#### Representación aragonesa en el Senado. Elecciones Generales de 2000 a 2016.



\* En las elecciones del año 2011, coaliciones de PP-PAR y de CHA-IU.

\* En las elecciones del año 2015, coaliciones de PP-PAR y de IU-CHA-UPeC.

\* En las elecciones del año 2016, coaliciones de Podemos-IU-EQUO.

Fuente: Instituto Aragonés de Estadística con datos del Ministerio del Interior.

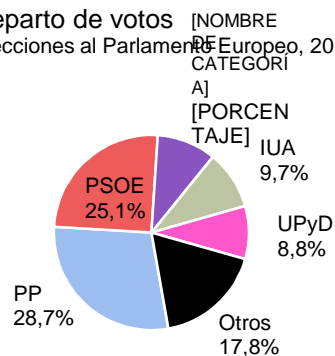
## ELECCIONES

### Elecciones al Parlamento Europeo. Aragón. Mayo de 2014.

#### Elecciones al Parlamento Europeo. Aragón. Mayo de 2014.

Población total	1.347.150	
<b>Datos electorales</b>		
Electores	1.024.502	
Votantes	468.511	45,73%
Abstención	555.991	54,27%
Votos blancos	13.952	2,98%
Votos nulos	8.260	1,76%

#### Reparto de votos Elecciones al Parlamento Europeo, 2014.



#### Resultados en las elecciones al Parlamento Europeo. Aragón.

Candidatura	2014		2009	
	Votos	%	Votos	%
P.P.	128.252	27,9%	196.056	41,7%
PSOE	111.976	24,3%	206.713	44,0%
PODEMOS	43.896	9,5%	-	-
IUA	43.326	9,4%	16.573	3,5%
UPyD	39.308	8,5%	14.956	3,2%
PRIMAVERA EUROPEA	20.703	4,5%	13.353	2,8%
C's	13.431	2,9%	-	-
VOX	10.749	2,3%	-	-
<i>Resto de candidaturas</i>	<i>34.658</i>	<i>7,6%</i>	<i>13.342</i>	<i>2,8%</i>

CHA concurre en 2014 en la candidatura de Primavera Europea.

Fuente: Instituto Aragonés de Estadística con datos del Ministerio del Interior.