

COMUNICADO

10/07/2017

## Explotación del Directorio de Empresas en Aragón (DIREA) Datos estadísticos. Aragón.

Periodo de referencia de los datos: serie 2013-2016\*

El Instituto Aragonés de Estadística pone a disposición de los usuarios un nuevo producto de difusión de datos sobre Empresas y Demografía empresarial en Aragón, la explotación del Directorio de empresas en Aragón (DIREA). Producto que permite cuantificar y clasificar las poblaciones de unidades existentes en nuestra economía, posibilitando el análisis del tejido empresarial desde un punto de vista estático, así como la evaluación del dinamismo de la economía mediante el seguimiento en el tiempo de las unidades productoras.

A partir de dicha explotación podemos consultar las empresas que operan en Aragón así como las empresas con sede central en Aragón y su demografía.

Los resultados se encuentran disponibles para la serie 2013-2016 para Aragón, Provincias y Comarcas y se publican los cruces por actividad principal de la empresa, tamaño, estratos de asalariados y condición jurídica.

### Empresas que operan en Aragón por tamaños. Año 2016

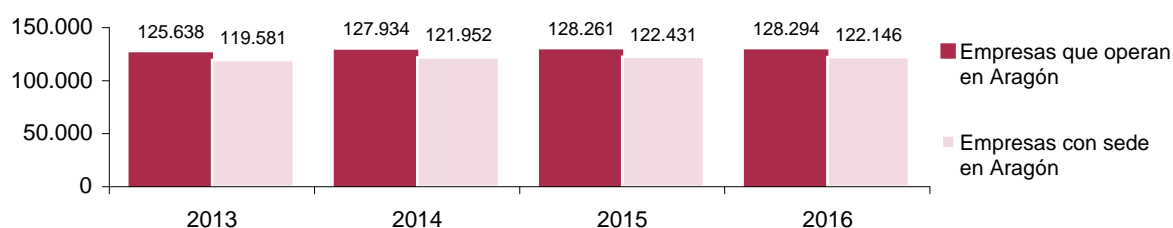
	Total	Sin asalariados	Micro empresa	Pequeña empresa	Mediana empresa	Gran empresa
<b>Total</b>	<b>128.294</b>	<b>77.520</b>	<b>44.866</b>	<b>4.919</b>	<b>845</b>	<b>144</b>
Huesca	26.669	16.598	9.088	863	110	10
Teruel	15.269	9.812	4.979	421	50	7
Zaragoza	86.356	51.110	30.799	3.635	685	127

\* Tamaño de empresa por número de asalariados: Micro empresa: 1 a 9; Pequeña empresa: 10 a 49; Mediana empresa: 50 a 249; Gran empresa: 250 o más.

### Empresas con sede en Aragón por tamaños. Año 2016

	Total	Sin asalariados	Micro empresa	Pequeña empresa	Mediana empresa	Gran empresa
<b>Total</b>	<b>122.146</b>	<b>75.385</b>	<b>41.928</b>	<b>4.140</b>	<b>612</b>	<b>81</b>
Huesca	25.669	16.144	8.649	783	85	8
Teruel	14.679	9.523	4.744	366	40	6
Zaragoza	81.798	49.718	28.535	2.991	487	67

### Evolución del número de empresas en Aragón. Serie 2013-2016

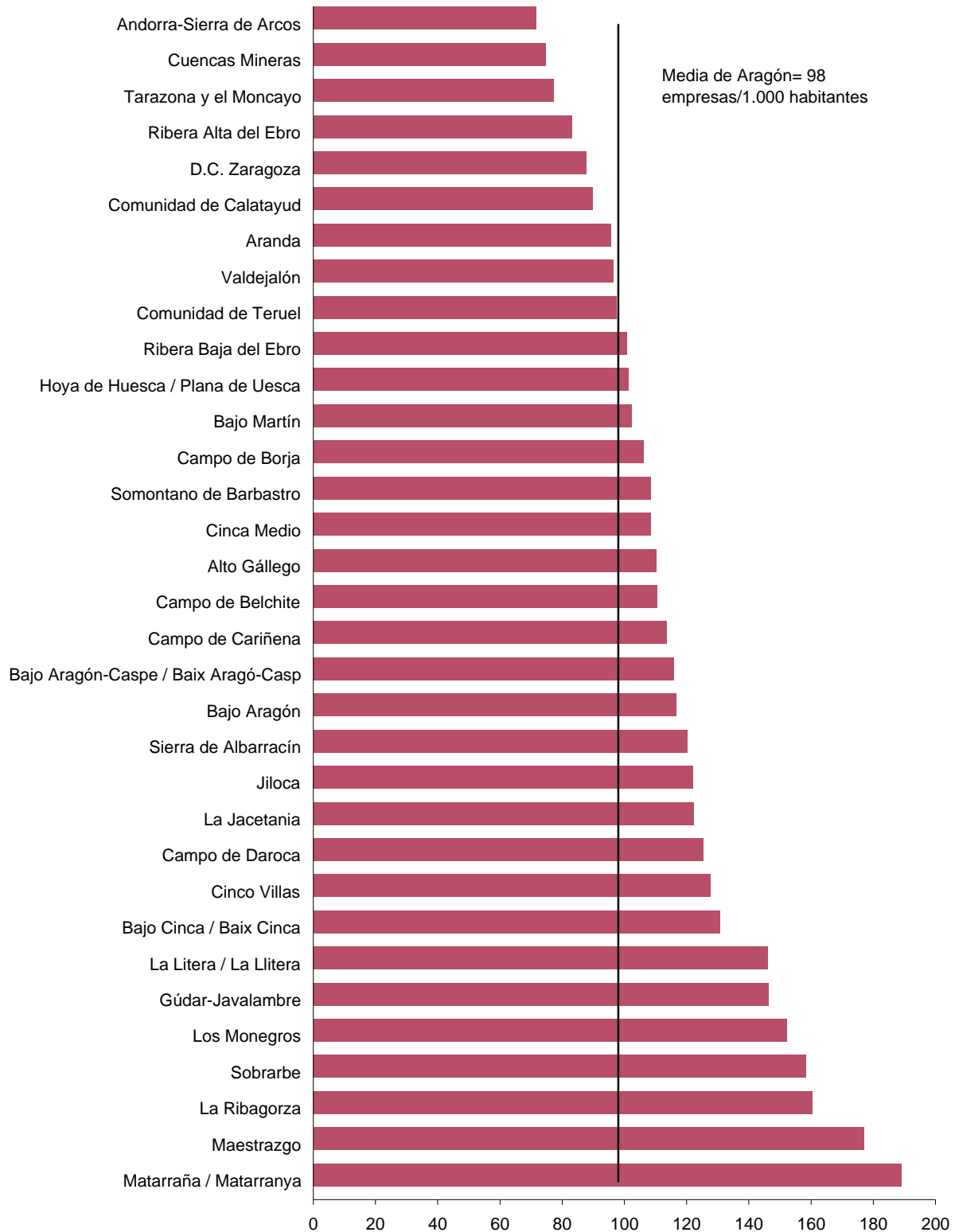


\* Datos a 1 de enero

Para más información: [IAEST / PIB, Renta, Comercio Exterior y Empresas / Empresas / Explotación del Directorio de Empresas en Aragón](#)


## Explotación del Directorio de Empresas en Aragón (DIREA)

Empresas que operan en Aragón por cada mil habitantes. Ranking por Comarcas.  
Año 2016




Para más información: [IAEST / PIB, Renta, Comercio Exterior y Empresas / Empresas / Explotación del Directorio de Empresas en Aragón](#)

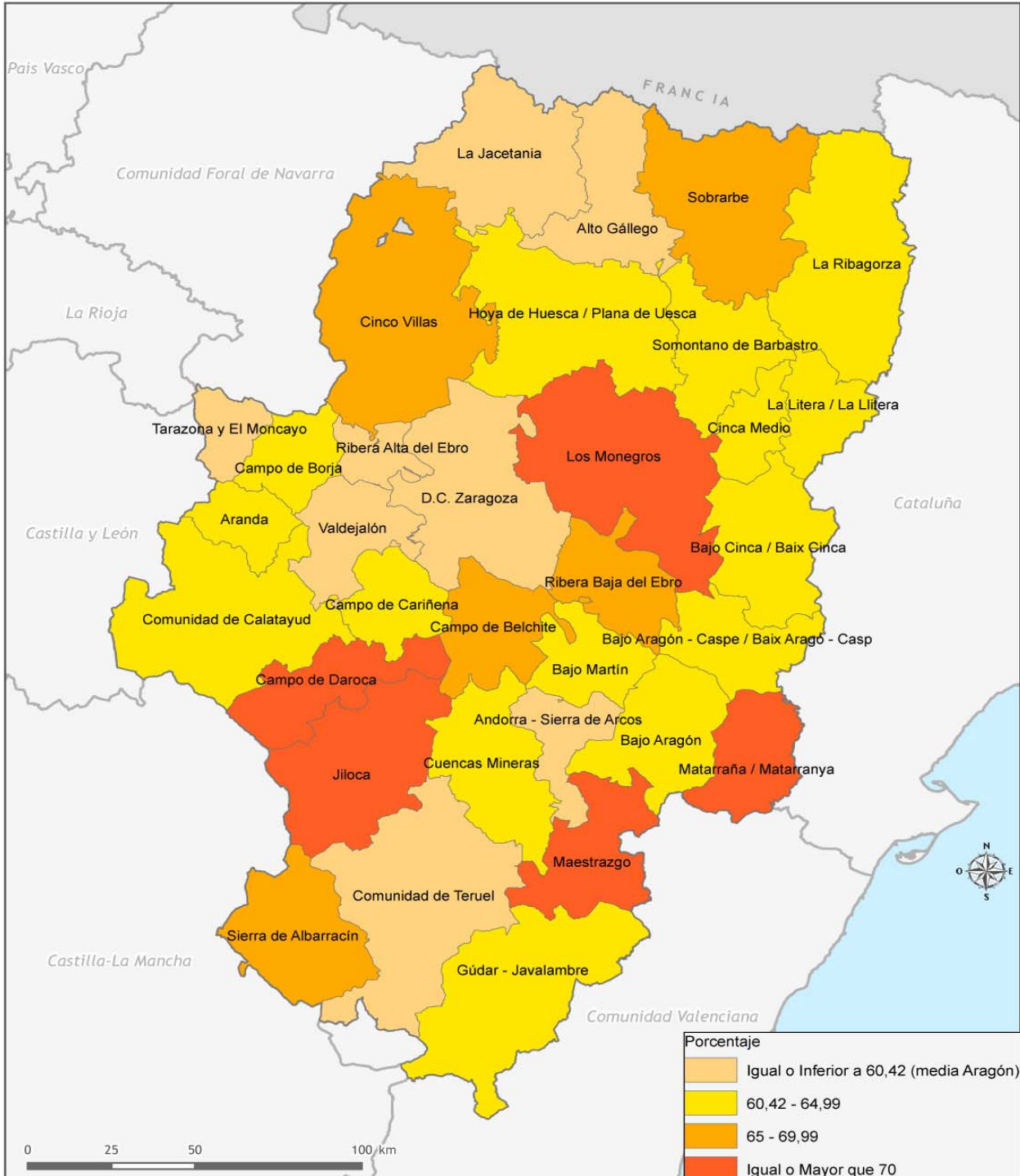
**Explotación del Directorio de Empresas en Aragón (DIREA)**



**GOBIERNO DE ARAGON**  
Instituto Aragonés de Estadística

Empresas sin asalariados.  
Porcentaje sobre el total empresas. Año 2016



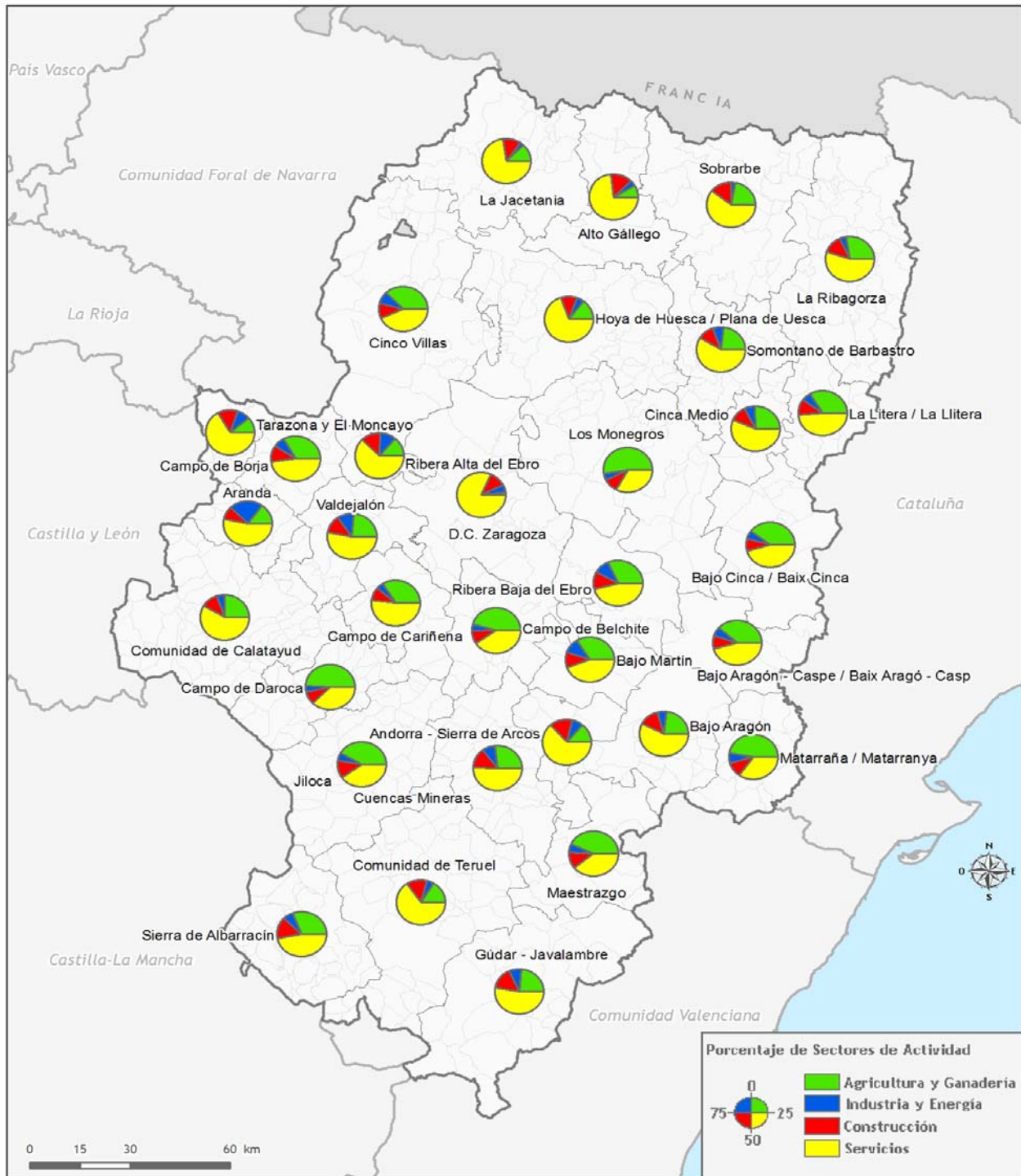


Para más información: [IAEST / PIB, Renta, Comercio Exterior y Empresas / Empresas / Explotación del Directorio de Empresas en Aragón](#)

# Explotación del Directorio de Empresas en Aragón (DIREA)



Empresas por sectores de actividad.  
Año 2016



Para más información: [IAEST / PIB, Renta, Comercio Exterior y Empresas / Empresas / Explotación del Directorio de Empresas en Aragón](#)