

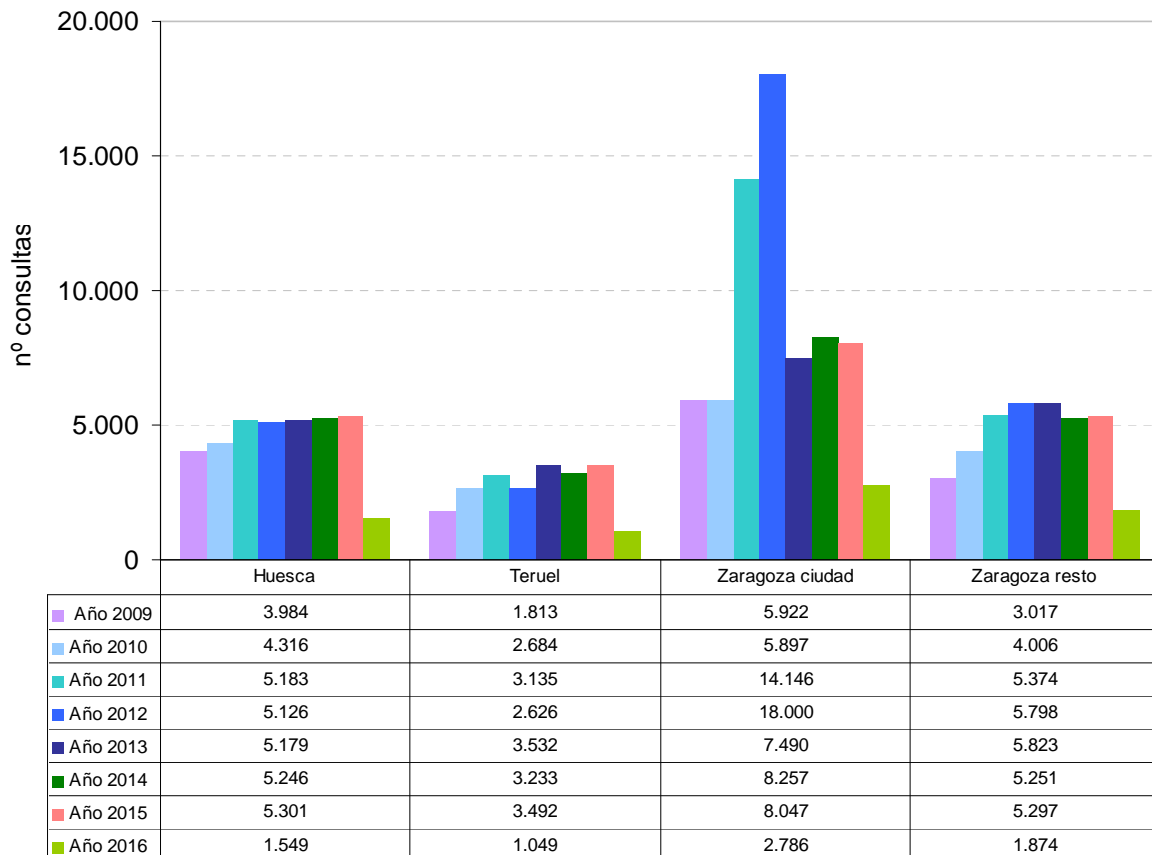
## CONSULTAS ATENDIDAS POR PICADURAS DE INSECTOS EN ATENCION PRIMARIA – Informe semana 26/2016

Servicio de Vigilancia en Salud Pública  
Dirección General de Salud Pública  
Fecha elaboración del informe: 05/07/2016

Desde 2011, la Dirección General de Salud Pública incorpora la vigilancia de picaduras de insectos a través de la Historia Clínica Electrónica de Atención Primaria con el objetivo de monitorizar la demanda de asistencia sanitaria por este proceso.

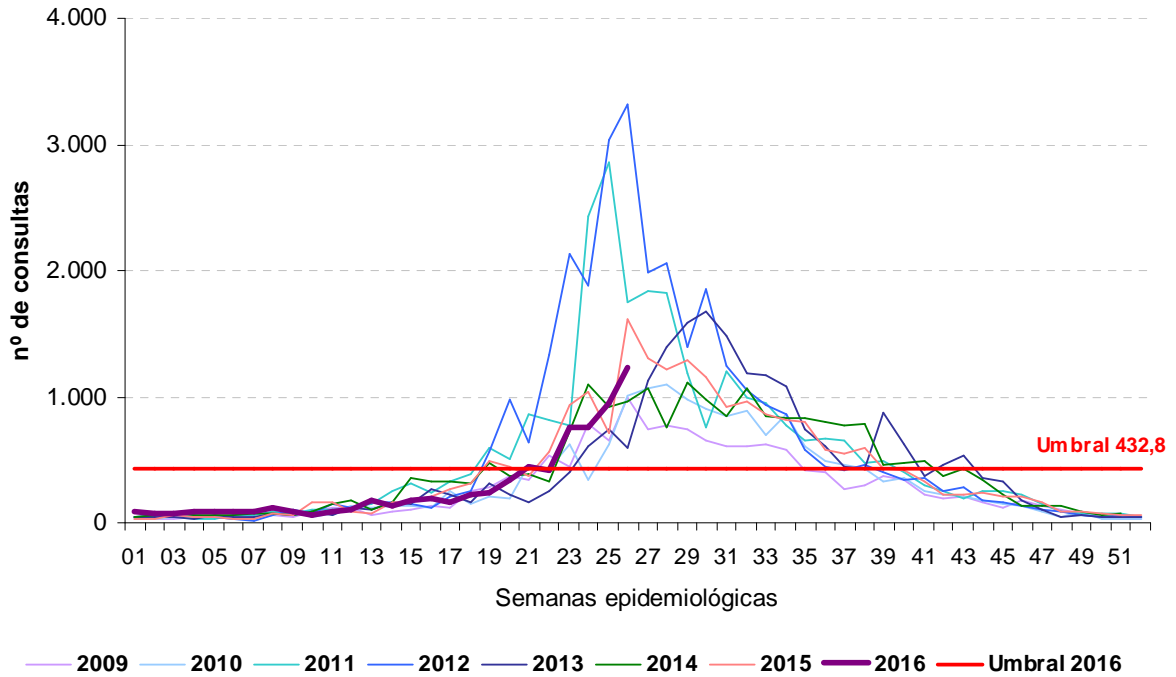
Desde el 1 de enero de 2016 se han registrado un total de **7.258 consultas** por picaduras de insectos en Aragón. En la semana 26, que finalizó el domingo 3 de julio, se han registrado un total de **1.231 consultas**, distribuidos en Huesca (315 consultas), Teruel (139) y Zaragoza (777, de las cuales 461 se registran en Zaragoza ciudad y 316 en el resto de la provincia). (Gráfico 1)

**Gráfico 1. Número de consultas atendidas en Atención Primaria por picaduras de insectos. Aragón. Años 2009 a 2016 (año 2016 hasta semana 26)**



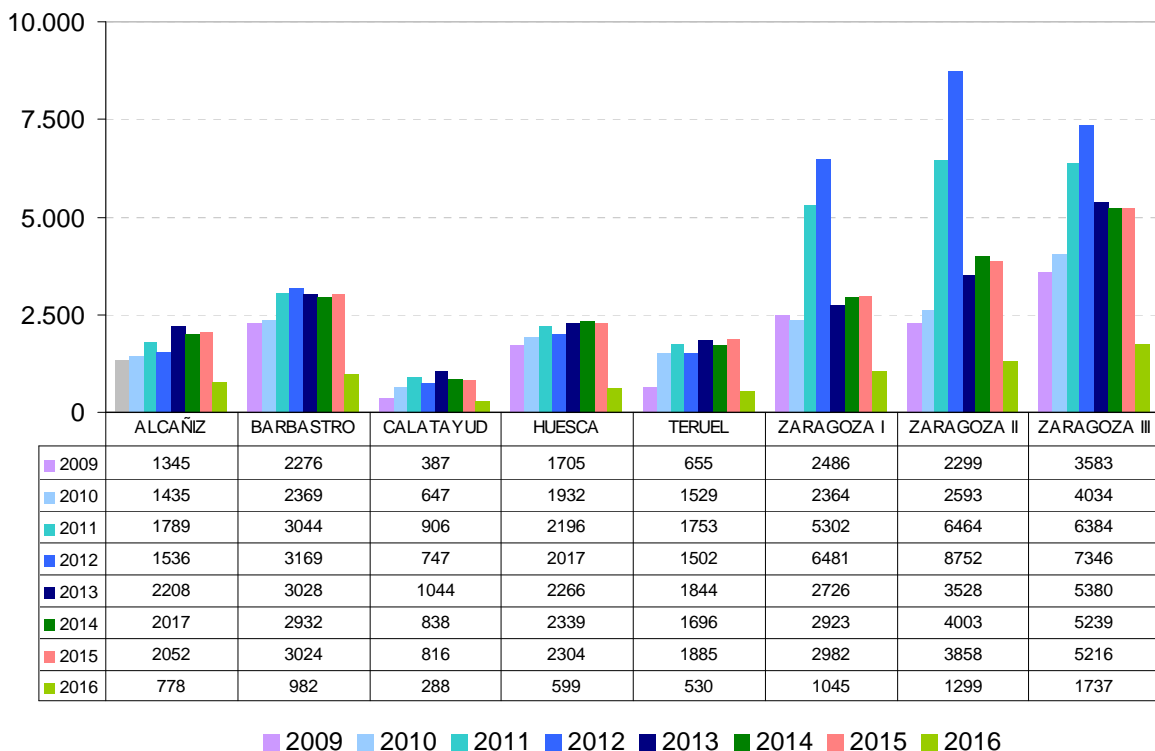
En la semana 21 (23 a 29 de mayo) se superó el umbral establecido para el año 2016, alcanzando un total de 449 consultas en la semana y marcando el inicio del periodo de máxima incidencia de consultas por picaduras de insectos, habitual del periodo estival. (Gráfico 2)

**Gráfico 2. Consultas atendidas en Atención Primaria por picaduras de insectos en Aragón. OMI AP. Años 2009 a 2016 (año 2016 hasta semana 26)**



El sector sanitario Zaragoza II presentó el mayor número de consultas por picaduras en el año 2012. En el año 2016, hasta la semana 26, lo presenta el sector Zaragoza III. (Gráfico 3)

**Gráfico 3. Número de consultas por picaduras de insectos por sector sanitario y año. Años 2009 a 2016 (año 2016 hasta semana 26)**



**Nota:**

*Para interpretar estos resultados deben tenerse en cuenta, al menos, las siguientes limitaciones:*

*-No todas las picaduras/mordeduras de insectos requieren asistencia sanitaria, y de las que lo hacen, no todas acuden al sistema público de atención primaria. Así pues, no debería entenderse este como un sistema de información exhaustivo.*

*-El número de personas atendidas en cada zona geográfica (sea provincia, sector sanitario o zona básica de salud) se ofrece en crudo, sin cruzar con denominadores de población, lo que dificulta la interpretación de diferencias espaciales.*

*Sin embargo, consideramos que esta vigilancia es una buena herramienta para evaluar el impacto de estas dolencias respecto a años anteriores y para delimitar cada temporada de máxima actividad de los insectos que pueden picar o morder a personas.*