

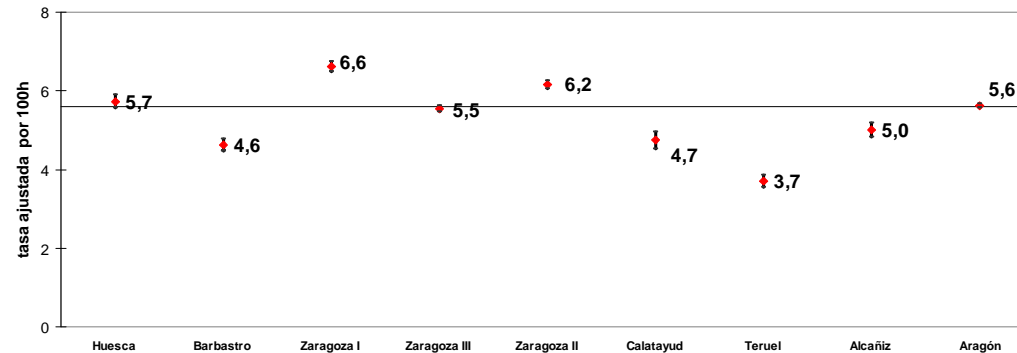
METODOLOGIA

De la base de datos OMI AP, se han seleccionado todos los pacientes de Aragón de 15 y más años, diagnosticados hasta el 31/12/2012, de EPOC o asma (códigos CIAP R95 y R96), en estado **Activo** en BDU a 31/12/2012. En este informe se ha representado la edad de los casos a 31/12/2012. Se eliminaron duplicados según el Código de Identificación de Aragón (CIA). Se asignaron a Sector y Zona Básica de Salud (ZBS) de residencia según figuraba en Tarjeta Sanitaria. Se calculó la **prevalencia registrada en OMI AP bruta y ajustada** a la población europea con IC al 95 % por sector sanitario y para Aragón (Figura 1) y por sector sanitario y sexo (Figura 2), las tasas específicas por grupo de edad y sexo (Figura 3) y las razones estandarizadas de morbilidad (REM) con IC al 95 % por ZBS para el total de Aragón y por sexo, clasificando las ZBS en 3 grupos según su significación (Figuras 4-6): Se detallan las ZBS con REM significativamente menores (Tabla 1) y mayores (Tabla 2) de hombres y mujeres conjuntamente.

RESULTADOS

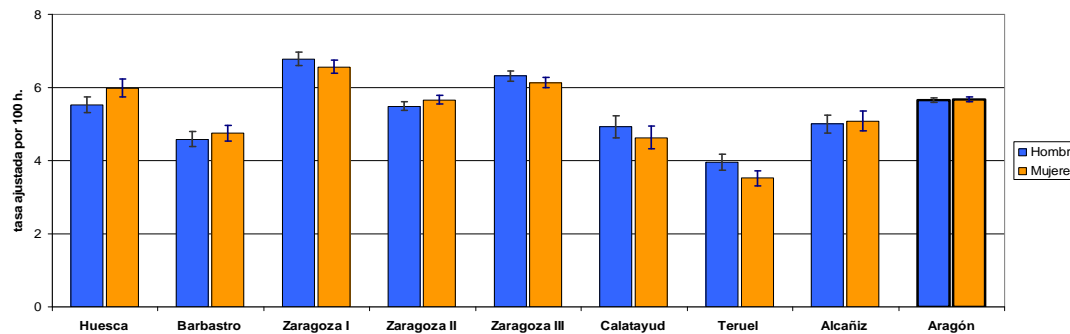
En Aragón hay 68.588 pacientes de 15 años y más con epoc o asma registrados en OMI AP con los códigos R95 y R96. La tasa bruta registrada en OMI AP en Aragón es 6,2 %, La tasa ajustada es de 5,6 %. Zaragoza I presenta la tasa ajustada más elevada, tanto en hombres como en mujeres.

Figura 1. Prevalencia ajustada por sector, 2012. Epoc Asma en >= 15 años



Tasa bruta: 6,2 %
Tasa ajustada: 5,6 %

Figura 2. Prevalencia ajustada por sexo y sector. 2012. Epoc Asma en >= 15 años



Las tasas específicas son mayores en los grupos de edad más avanzada en ambos sexos siendo mayores en los hombres con un máximo de 15,7 % en el grupo de edad de 80 a 84 años. En los grupos de edad de 25 a 60 años las tasas son mayores en las mujeres.

Figura 3. Tasas específicas por grupo de edad y sexo. 2012. EPOC y asma en >=15 años

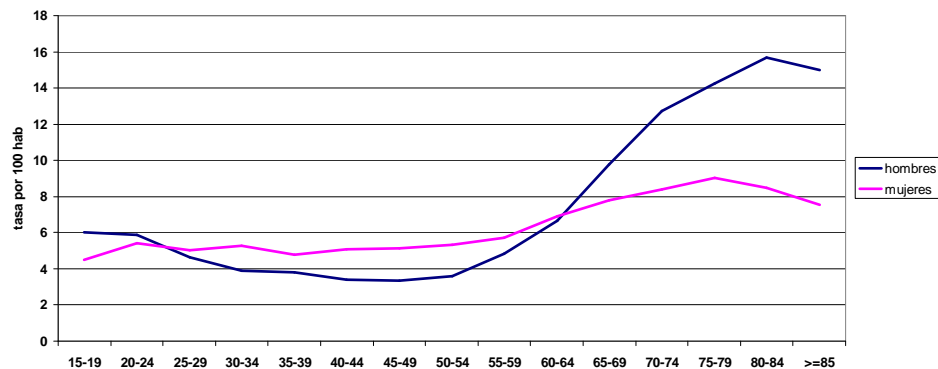


Figura 4. REM por ZBS. EPOC Asma en >=15 años. Hombres. 2012. Aragón y Zaragoza Capital

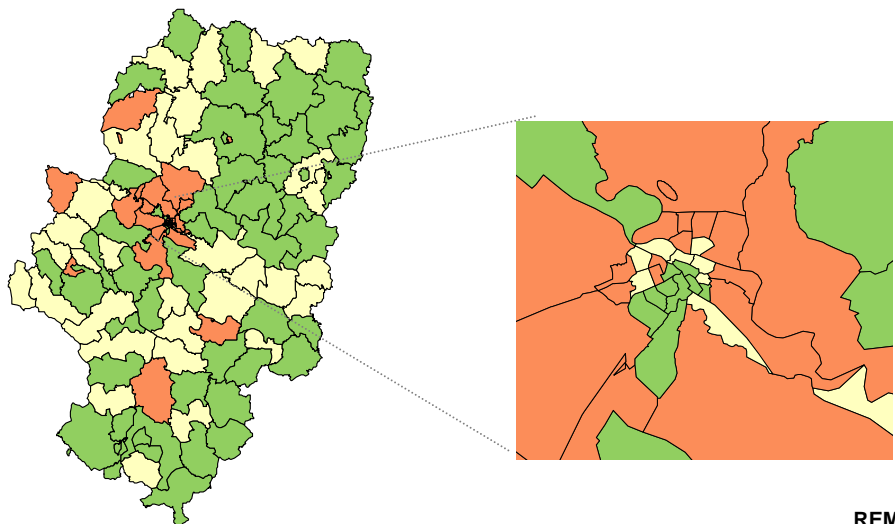
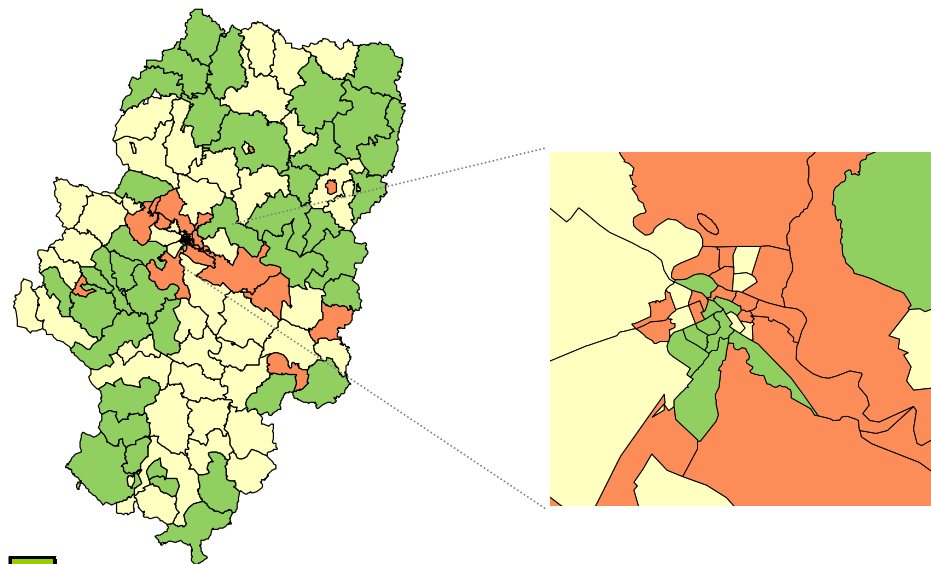


Figura 5. REM por ZBS, EPOC Asma en >=15 años. Mujeres. 2012. Aragón y Zaragoza Capital



- REM SIGNIFICATIVAS <100
- REM NO SIGNIFICATIVAS
- REM SIGNIFICATIVAS >100

Figura 6. REM por ZBS. EPOC Asma >=15 años
Total. Aragón y Zaragoza Capital

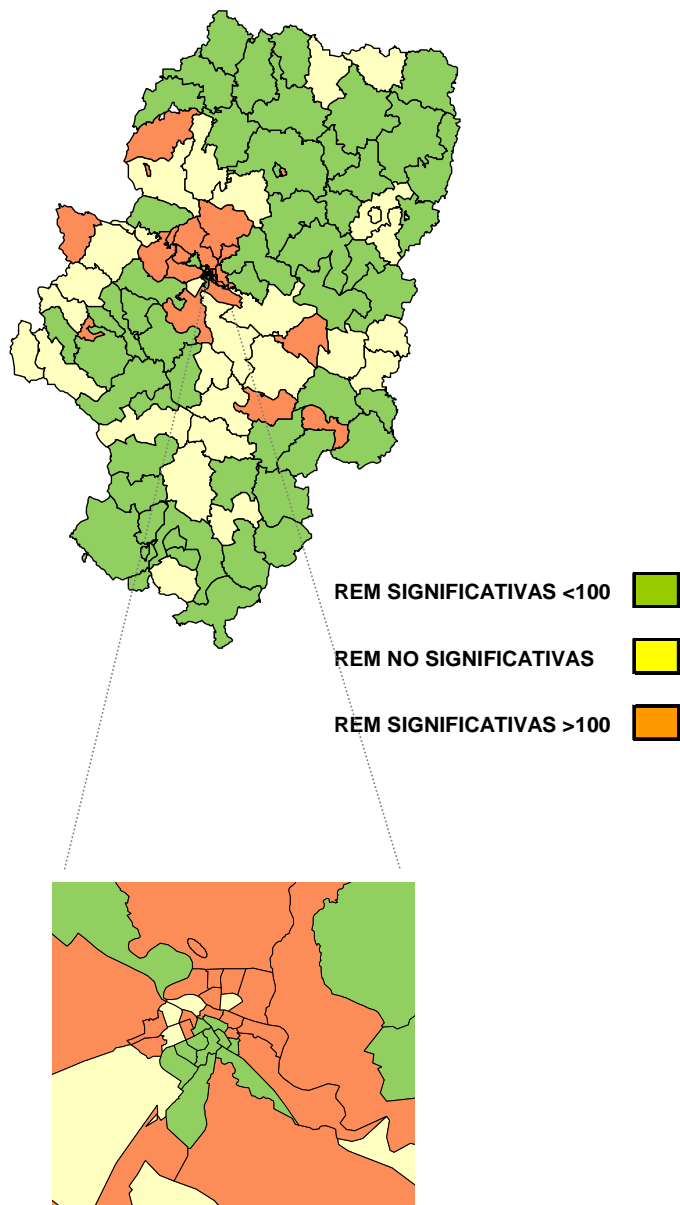


Tabla 1. Razón significativa <100. EPOC Asma >=15 años

NOMBRE ZONA	REI	ICI	ICS
SARRION	32,4	23,4	43,8
AINSA	43,5	35,3	53,1
BUJARALOEZ	45,4	36,2	56,2
SOS DEL REY CATOLICO	46,5	29,8	69,1
HERRERA DE LOS NAVARROS	49,8	33,3	71,5
CASTEJON DE SOS	55,8	45,6	67,6
VILLAMAYOR	55,9	47,3	65,7
MORA DE RUBIELOS	57,3	46,8	69,4
BENABARRE	57,7	45,1	72,8
ATECA	58,0	47,7	69,9
PECHO	58,8	43,2	78,1
ALIAGA	61,1	43,2	83,8
MOSQUERUELA	61,7	44,1	84,1
BERBEGAL	62,9	48,1	80,8
MAS DE LAS MATIAS	63,6	52,7	76,2
TERUEL ENSANCHE	64,1	58,9	69,6
GRAUS	68,2	59,5	77,8
ABIEGO	68,3	47,8	94,6
TERUEL CENTRO	68,6	63,4	74,2
TERUEL RURAL	69,4	55,1	86,2
ALBALA I E DE CINCA	70,1	61,0	80,2
MORATA DE JALON	70,3	57,6	85,1
HUESCA RURAL	70,9	62,4	80,2
CALATAYUD URBANA	71,2	65,4	77,3
BAGUENA	71,3	52,6	94,5
SABINAN	71,5	57,7	87,6
CELLA	72,3	61,7	84,1
VALDERROBRES	72,6	63,1	83,1
FRAGA	73,1	67,9	78,7
BERDUN	73,3	55,7	94,8
ALBARRACIN	74,5	62,8	87,7
SANTA EULALIA DEL CAMPO	74,8	60,1	91,9
DAROCA	76,8	66,0	88,8
SABINANIGO	76,9	69,5	84,8
INDEPENDENCIA	77,0	71,3	83,2
CANTAVIEJA	77,5	61,7	96,1
SARINENA	77,9	69,8	86,7
MONREAL DEL CAMPO	79,3	69,3	90,4
CALACEITE	79,5	67,0	93,5
BIESCAS-VALLE DE TENA	79,9	66,8	94,8
ALCORISA	80,3	69,9	91,8
ROMAREDA - SEMINARIO	80,9	74,9	87,2
CARINENA	81,0	72,9	89,8
AYERBE	81,2	66,4	98,3
VENEZIA	81,4	75,2	88,0
BARBASTRO	81,5	76,4	87,0
TAUSTE	81,7	73,6	90,5
CASABLANCA	82,8	75,3	90,7
TAMARITE DE LITERA	83,6	75,2	92,6
EPILA	83,8	75,8	92,5
SAGASTA-RUISEÑORES	85,3	81,4	89,3
GRANEN	85,4	75,4	96,5
ALCANIZ	87,6	81,8	93,7
FERNANDO EL CATOLICO	87,7	82,3	93,4
ALFAJARIN	87,8	79,1	97,3
LA ALMUNIA DE DONA GODINA	88,3	81,8	95,2
UTEBO	89,7	83,1	96,6
JACA	90,2	83,2	97,7
HERNAN CORTES	90,3	85,0	95,8
HUESCA CAPITAL Nº 2 (SANTO GRIAL)	90,3	84,6	96,3
MADRE VEDRUNA-MIRAFLORES	91,0	85,5	96,7
SAN JOSE CENTRO	91,8	86,0	97,8
SAN JOSE SUR	93,5	88,7	98,6

Tabla 2. Razón significativa > 100. EPOC Asma >=15 años

NOMBRE ZONA	REI	ICI	ICS
VALDEFIERRO	153,3	142,4	164,9
LAS FUENTES NORTE	141,4	135,0	148,0
OLIVER	141,2	133,0	149,7
SANTA ISABEL	134,1	127,2	141,3
HUESCA CAPITAL Nº 3 (PIREOS)	132,7	125,2	140,6
DELICIAS SUR	132,2	126,3	138,4
ACTUR OESTE	132,0	124,0	140,4
AVENIDA CATALUNA	131,8	126,3	137,5
PARQUE GOYA	130,2	118,3	142,9
CASETAS	129,8	121,9	138,1
ALAGON	126,5	118,9	134,4
ACTUR NORTE	125,4	118,3	132,8
HUESCA CAPITAL Nº 1 (PERPETUO SOC)	125,3	117,6	133,3
SASTAGO	124,2	108,4	141,5
ACTUR SUR	123,9	116,2	132,0
TORREO LA PAZ	122,9	116,6	129,3
SADABA	122,5	108,3	138,1
CALANDA	121,6	108,3	136,1
CALATAYUD RURAL	120,4	111,7	129,7
REBOLERIA	114,7	107,9	121,8
TARAZONA	114,1	106,5	122,0
DELICIAS NORTE	113,9	108,3	119,7
MARIA DE HUERVA	112,9	105,4	120,7
ANDORRA	110,9	102,0	120,5
ZUERA	110,9	103,4	118,8
TORRE RAMONA	110,5	104,8	116,6
ZALFONADA	109,2	103,5	115,2
MIRALBUENO-GARRAPINILLOS	108,6	100,9	116,7
SAN PABLO	108,4	102,5	114,5
SAN JOSE NORTE	108,3	102,0	114,8

* Los datos analizados en cada ZBS son los registrados en OMIAP

Gran parte de las ZBS con REM > 100 corresponden a Zaragoza capital.