

PREVALENCIA DE DEPRESIÓN EN ARAGÓN A 31/12/2016

METODOLOGÍA

Partiendo de la Base de Datos de Usuario (BDU), se seleccionaron los pacientes en estado activo a 31/12/2016 que tenían registrado un diagnóstico de Depresión en cualquiera de las bases de datos de Atención Primaria (OMI AP), altas hospitalarias (CMBD) o urgencias (PCH). La edad de los casos, el sector y la Zona Básica de Salud (ZBS) de residencia es la registrada en BDU a 31/12/2016.

Se calcularon las tasas bruta y ajustada a la población europea con su IC al 95% y representó esta última, para el total de la población por sector sanitario (Figura 1) y para cada sector sanitario y sexo (Figura 2). Se calcularon y representaron las tasas específicas por grupo de edad y sexo (Figura 3).

Asimismo se calcularon las Razones Estandarizadas de Morbilidad (REM) para cada ZBS por sexo y se suavizaron mediante el modelo de Besag, York y Mollié. Para el cálculo de esperados se utilizaron las tasas de prevalencia de Depresión de Aragón por grupos quinquenales de edad. Se representó cartográficamente la REM suavizada (REMs) por ZBS, divididas en quintiles, para los hombres y mujeres (Figuras 4 y 5) y se detallaron las ZBS con exceso o defecto de riesgo (Tabla 1-4).

RESULTADOS.

Las tasas ajustadas son significativamente superiores a las de Aragón en los sectores de Zaragoza I, Zaragoza II y Zaragoza III e inferiores en el resto de los sectores. Las tasas en las mujeres son superiores a las de los hombres en el total de Aragón y cada uno de los sectores. Los sectores de Zaragoza I, Zaragoza II y Zaragoza III presentan tasas significativamente superiores al total de Aragón en los hombres y los sectores de Zaragoza I y Zaragoza III en las mujeres. Los sectores de Calatayud, Teruel y Alcañiz tienen tasas significativamente inferiores a Aragón tanto entre los hombres como entre las mujeres.

Figura 1. Tasa ajustada por sector sanitario. Ambos sexos.

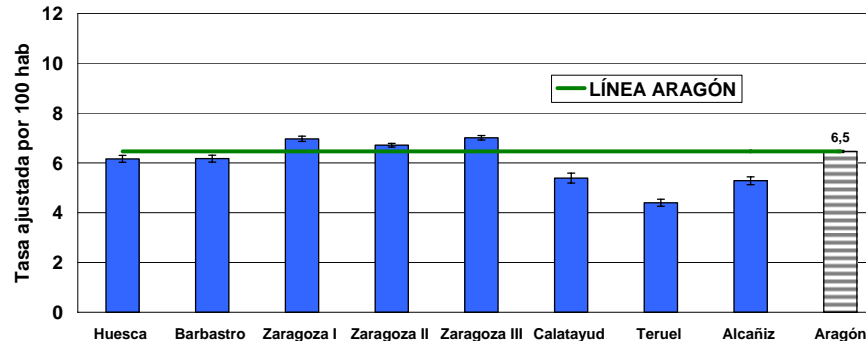
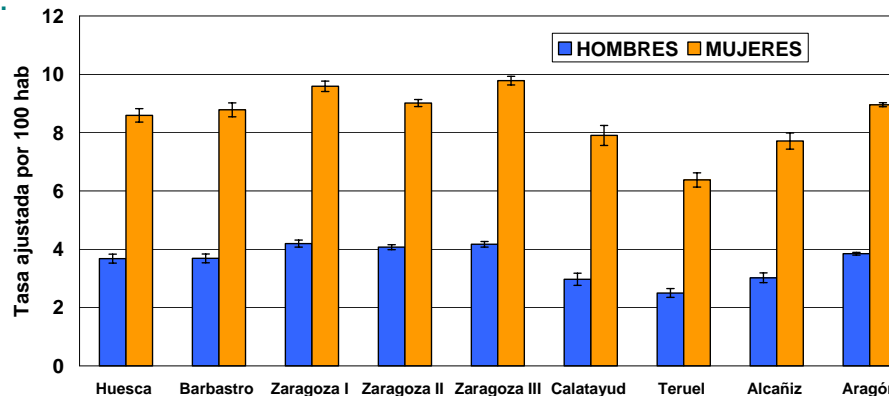


Figura 2. Tasa ajustada por sexo y sector sanitario.



Tasa bruta. Hombres Aragón: 4,8 %
Tasa ajustada. Hombres Aragón: 3,8 %
Tasa bruta. Mujeres Aragón: 12,2 %
Tasa ajustada. Mujeres Aragón: 9,0 %

Las tasas específicas por grupos de edad y sexo son superiores en las mujeres en todos los grupos de edad. Las tasas, tanto en mujeres como en hombres, son más altas en los grupos de edades más avanzadas. Las tasas más elevadas se sitúan en los hombres en el grupo de 85 y más años (11,7 % de los hombres). En las mujeres, a partir del grupo de edad de 80-84 años, prácticamente el 25 % tienen un diagnóstico de depresión. (Figura 3)

Figura 3. Tasas específicas por edad y sexo.

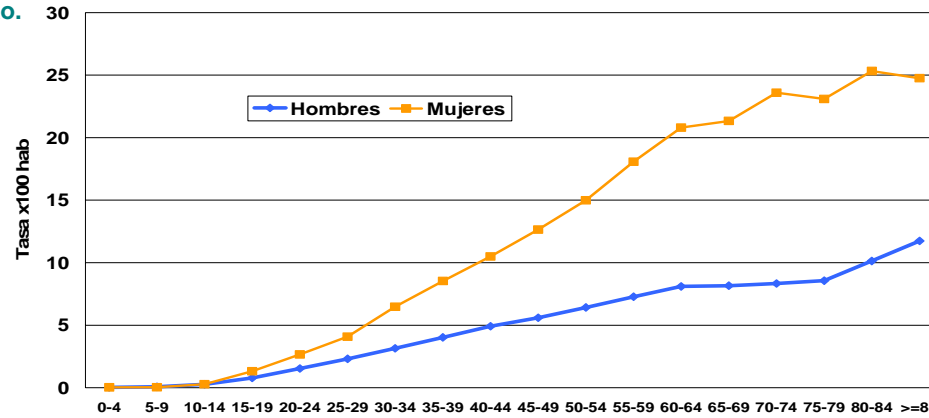


Figura 4. REMs por ZBS. Hombres. Aragón y Zaragoza Capital.

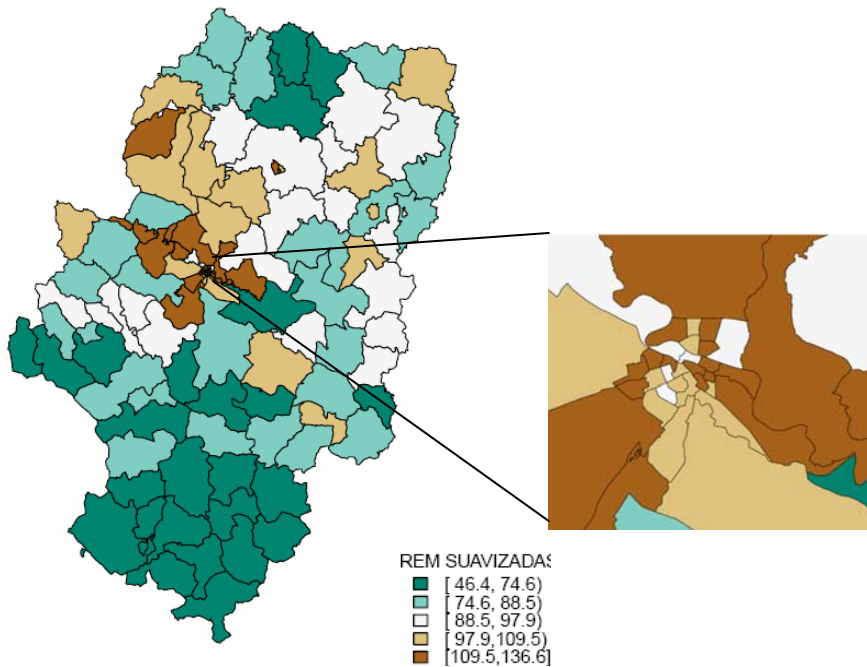


Figura 5. REMs por ZBS. Mujeres. Aragón y Zaragoza Capital.

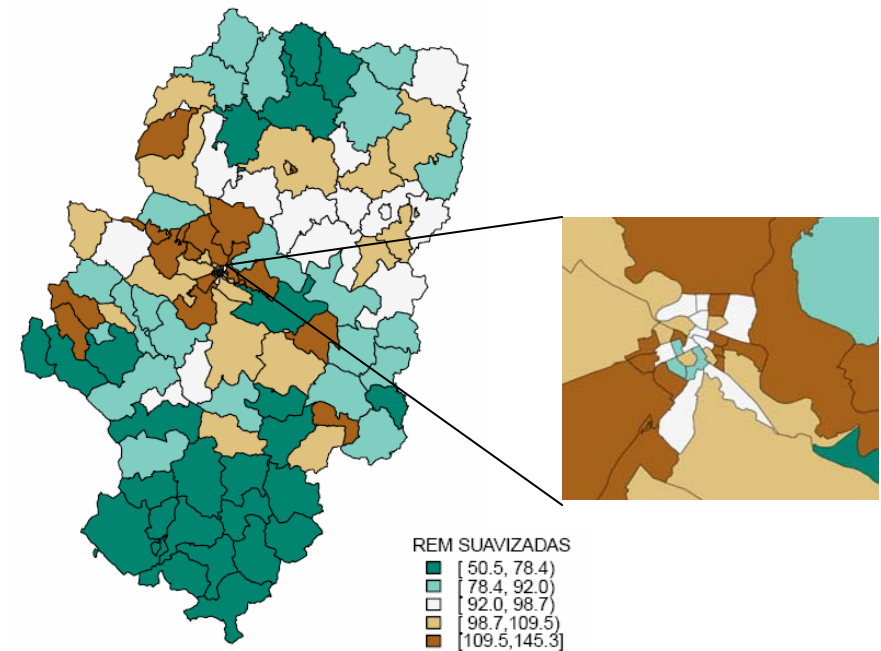


Tabla 1. ZBS con defecto de riesgo. Hombres

ZONA BÁSICA DE SALUD
BIESCAS-VALLE DE TENA
SABIÑANIGO
FUENTES DE EBRO
BORJA
ALHAMA DE ARAGON
ARIZA
CALATAYUD RURAL
CALATAYUD URBANA
ALBARRACIN
ALFAMBRA
ALIAGA
CALAMOCHA
CEDRILLAS
CELLA
MORA DE RUBIELOS
MOSQUERUELA
SANTA EULALIA DEL CAMPO
SARRION
TERUEL CENTRO
VILLEL
TERUEL ENSANCHE
ALCAÑIZ
ANDORRA
CALACEITE
CANTAVIEJA
DAROCA
MONREAL DEL CAMPO
CASPE
VALDERROBRES
ALCORISA
BUJARALUZ
ILLUECA
MONZON RURAL
EPILA

Tabla 2. ZBS con exceso de riesgo. Hombres

ZONA BÁSICA DE SALUD
MIRALBUENO-GARRAPINILLOS
MONZON URBANA
HUESCA CAPITAL Nº 1 (PERPETUO SOCORRO)
CASABLANCA
FERNANDO EL CATOLICO
TORRERO LA PAZ
ALFAJARIN
HERNAN CORTES
TARAZONA
BARBASTRO
ACTUR OESTE
SAGASTA-RUISEÑORES
HUESCA CAPITAL Nº 2 (SANTO GRIAL)
INDEPENDENCIA
HUESCA CAPITAL Nº 3 (PIRINEOS)
TORRE RAMONA
VALDESPARTERA-MONTECANAL
ARRABAL
PARQUE GOYA
MARIA DE HUERVA
REBOLERIA
MADRE VEDRUNA-MIRAFLORES
LAS FUENTES NORTE
SAN JOSE NORTE
SADABA
ALAGON
CASSETAS
GALLUR
DELICIAS NORTE
BOMBARDA
OLIVER
VALDEFIERRO
SANTA ISABEL
ZALFONADA

Tabla 3. ZBS con defecto de riesgo. Mujeres

ZONA BÁSICA DE SALUD
BIESCAS-VALLE DE TENA
JACA
SABIÑANIGO
FUENTES DE EBRO
SAGASTA-RUISEÑORES
ROMAREDA - SEMINARIO
ALHAMA DE ARAGON
ARIZA
CALATAYUD RURAL
CALATAYUD URBANA
ALBARRACIN
ALFAMBRA
ALIAGA
CALAMOCHA
CEDRILLAS
CELLA
MONREAL DEL CAMPO
MORA DE RUBIELOS
MOSQUERUELA
SARRION
TERUEL CENTRO
VILLEL
TERUEL ENSANCHE
ALCAÑIZ
ALCORISA
ANDORRA
CALACEITE
CANTAVIEJA
BROTO
TAUSTE
DELICIAS SUR
CASPE

ZONA BÁSICA DE SALUD
AYERBE
MORATA DE JALON
SANTA EULALIA DEL CAMPO
BENABARRE
BUJARALUZ
VILLAMAYOR
ACTUR SUR
LA ALMUNIA DE DOÑA GODINA
MEQUINENZA
HERNAN CORTES
ACTUR NORTE
VALDEROBRES
INDEPENDENCIA
ILLUECA
CARIÑENA
SAN PABLO
AVENIDA CATALUÑA
MUNIESA
BORJA
MAELLA
AINSA
DAROCA
SAN JOSE SUR
BERDUN
ACTUR OESTE
HECHO
MONZON URBANA
LAFORTUNADA
ALMUDEVAR
MONZON RURAL
SARIÑENA
TAMARITE DE LITERA

Tabla 4. ZBS con exceso de riesgo. Mujeres

ZONA BÁSICA DE SALUD
HUESCA RURAL
BARBASTRO
VILLARROYA DE LA SIERRA
MIRALBUENO-GARRAPINILLOS
HIJAR
SASTAGO
EPILA
ATECA
ALFAJARIN
CALANDA
EJEA DE LOS CABALLEROS
CASABLANCA
HUESCA CAPITAL Nº 1 (PERPETUO SOCORRO)
TORRE RAMONA
HUESCA CAPITAL Nº 2 (SANTO GRIAL)
BOMBARDA
ARRABAL
REBOLERIA
LAS FUENTES NORTE
SAN JOSE NORTE
SAN JOSE CENTRO
VALDESPARTERA-MONTECANAL
SADABA
ALAGON
CASETAS
GALLUR
MARIA DE HUERVA
DELICIAS NORTE
OLIVER
VALDEFIERRO
ZUERA
SANTA ISABEL
ZALFONADA
PARQUE GOYA