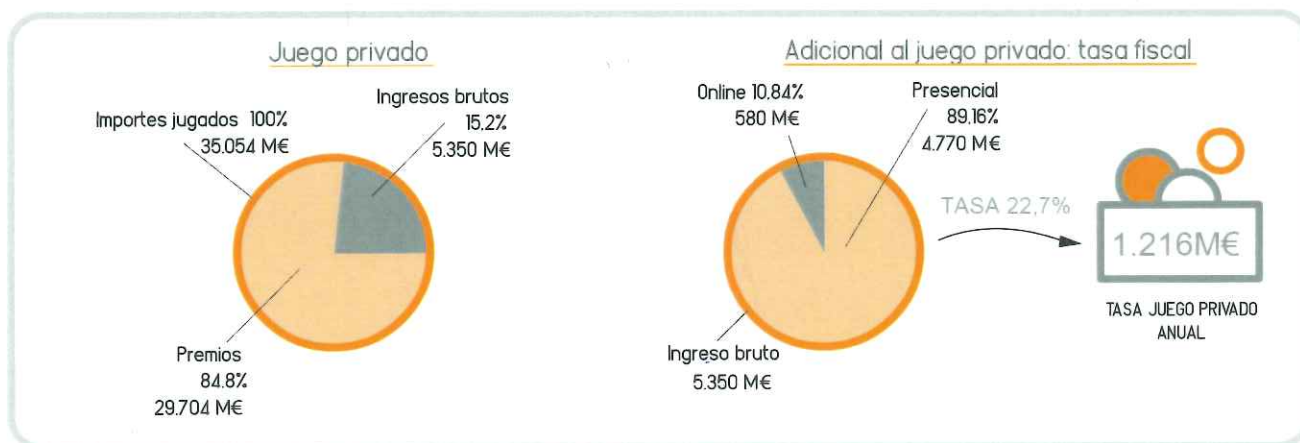


# Sector del juego en España 2017

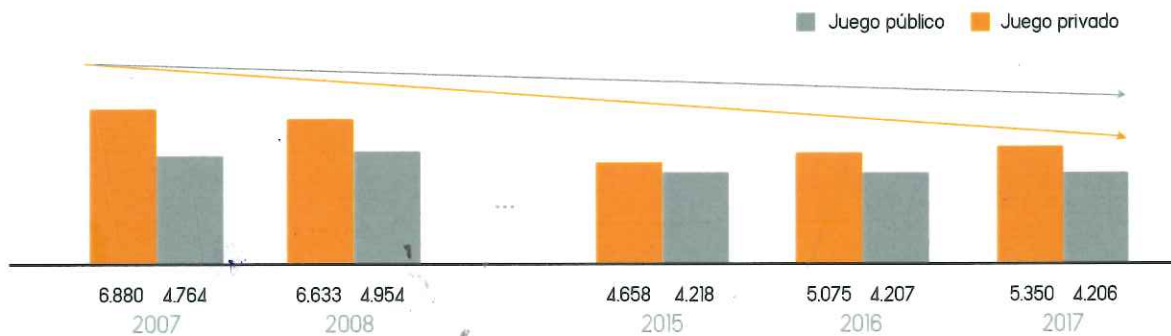
## Naturaleza del juego




## Inherente al juego → premio



## El juego privado sufre caída del 22,2%. el público 11,7%



## Las máquinas en hosteleria representan cerca del 55% del volumen del sector



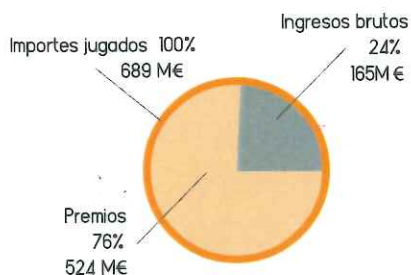
# Magnitudes del juego en la Comunidad de Aragón 2017

## Parque instalado

	España	CA. Aragón
CASINOS	45	1
BINGOS	309	14
SALAS DE JUEGO	2554	114
MÁQUINAS B	168.164	5.292
SALAS DE APUESTAS	2.313	116
EMPLEO DIRECTO E INDIRECTO	207.234	904 + 3.390 = 4.295

## Juego privado en la Comunidad de Aragón

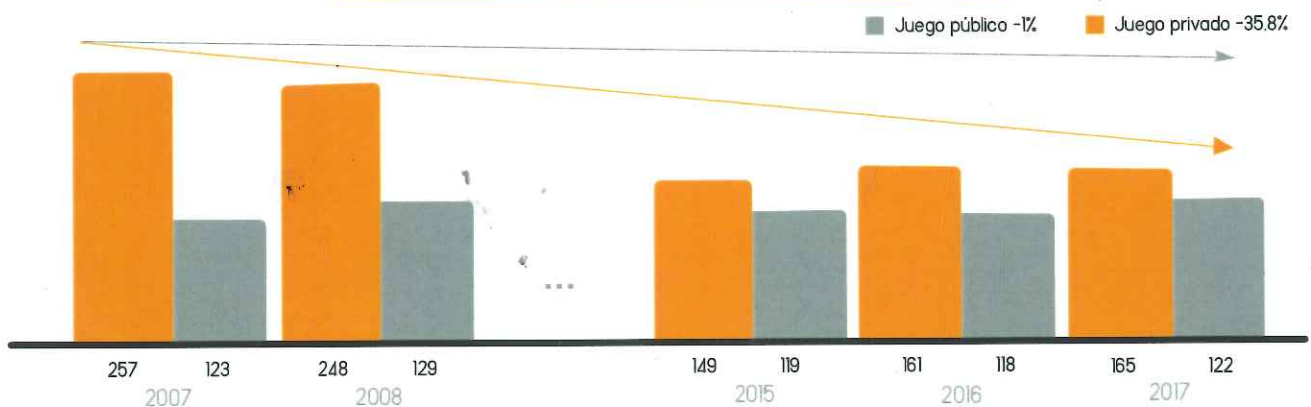
### Juego privado



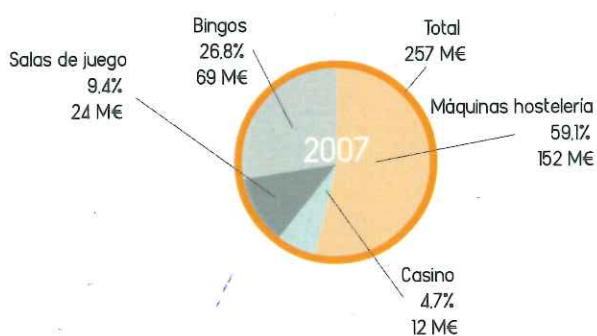
### Ingresos brutos



## Evolución juego en la Comunidad de Aragón



## Las máquinas en hostelería representan cerca del 50% del volumen del sector



\* Fuente: datos del sector