

Indicador de Clima Industrial

Septiembre de 2020

El Indicador de Clima Industrial (ICI) de Aragón en septiembre de 2020 se sitúa, tras corregir los resultados de efectos estacionales y de calendario, en un valor de -17,4 puntos, lo que supone una mejora de 1,4 puntos respecto al mes anterior.

Indicador de clima industrial de Aragón: general y componentes.

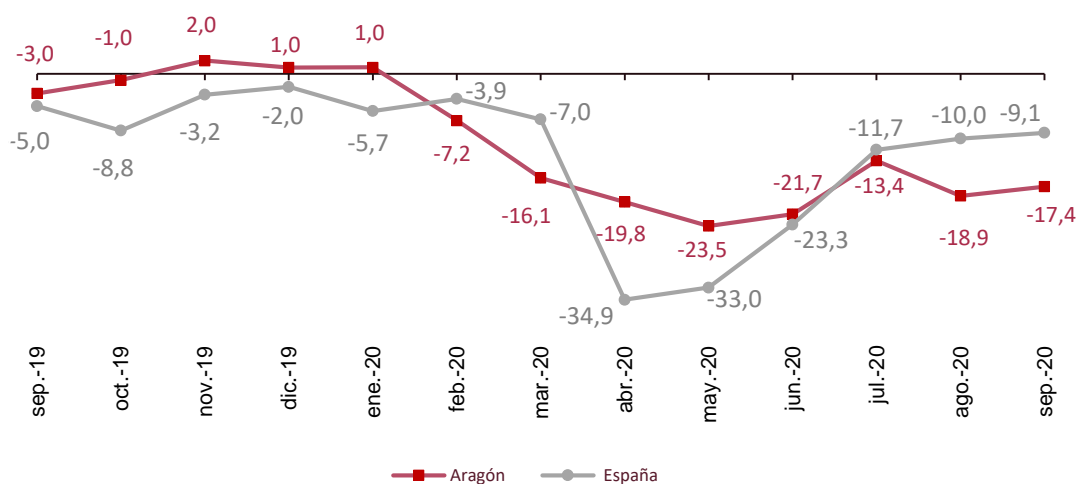
Datos desestacionalizados.

	Saldo	Variación mensual	Variación anual
Indicador de clima industrial	-17,4	1,4	-14,4
Cartera de pedidos	-36,2	-0,7	-29,1
Existencias de productos terminados	8,3	-7,5	3,9
Expectativas de producción	-7,8	-2,4	-10,2

Indicador de clima industrial. Aragón y España.

Datos desestacionalizados.

Unidad: Saldo.



Indicador de Clima Industrial

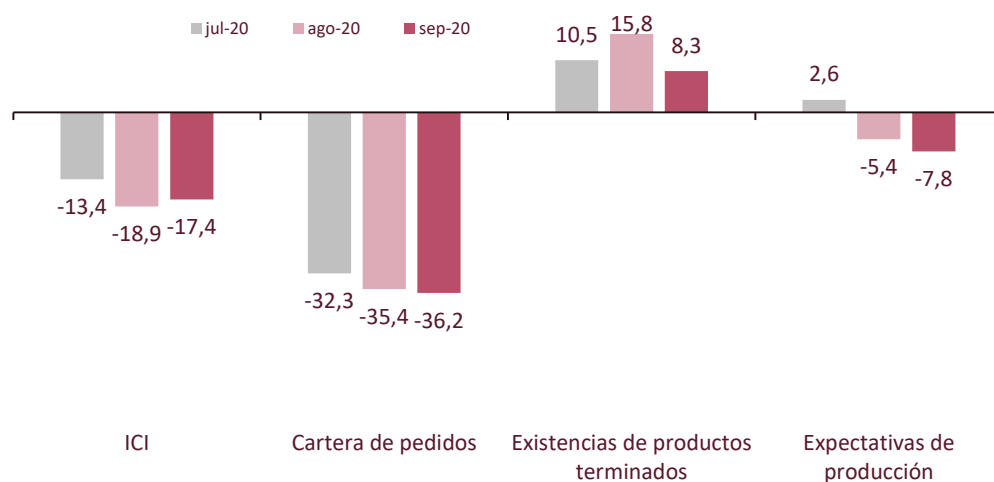
Septiembre de 2020

Los componentes del ICI de Aragón en septiembre de 2020 que muestran un comportamiento desfavorable son la Cartera de pedidos (-36,2) y las Expectativas de producción (-7,8). Por el contrario, las Existencias de productos terminados (8,3) mejoran.

Indicador de clima industrial de Aragón: general y componentes.

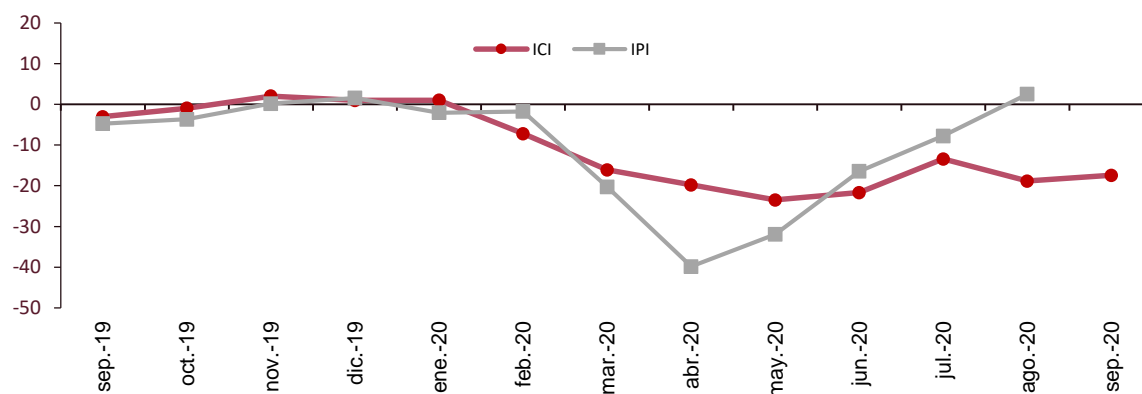
Datos desestacionalizados.

Unidad: Saldo



Indicador de clima industrial y tasa de variación interanual del Índice de producción industrial desestacionalizados. Aragón.

Unidades: ICI en saldo e IPI en porcentaje.



Fuente: IAEST.

Más información

[Twitter @IAEST](#)

[Suscripciones públicas del Gobierno de Aragón](#)

[Instituto Aragonés de Estadística / Coyuntura Económica de Aragón](#)

[Instituto Aragonés de Estadística / Agricultura, Industria y Construcción / Índices e indicadores industriales](#)