

**Indicadores de actividad del sector servicios. Base 2015.**

**Noviembre de 2021**

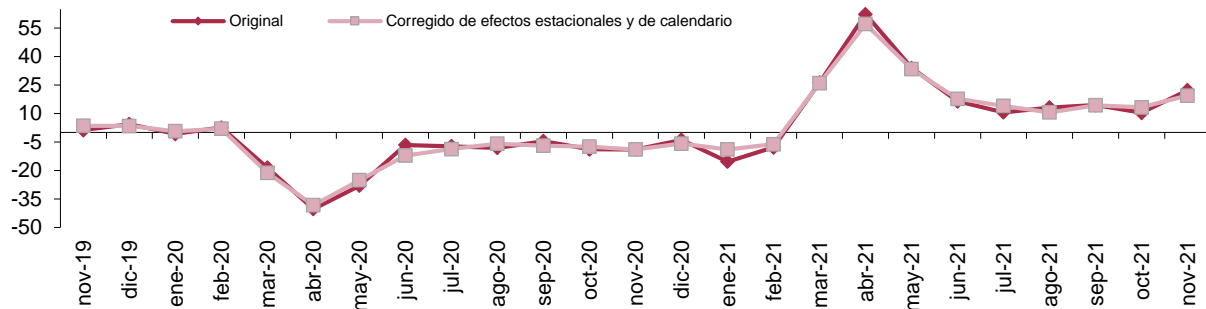
La tasa de variación anual del índice general de cifra de negocios del sector servicios de mercado de Aragón se sitúa en el mes de noviembre de 2021 en el 22,3%, eliminando los efectos estacionales y de calendario la tasa es del 19,5%.

**Índice general de cifra de negocios y tasas de variación.**

	Aragón			España		
	Índice	Tasa de Tasa anual (%)	Tasa de la media en lo que va de año (%)	Índice	Tasa de la media anual (%)	Tasa de la media en lo que va de año (%)
Original	136,6	22,3	14,8	132,2	24,3	15,5
Corregido de efecto calendario	135,3	20,2	15,1	131,7	23,6	15,8
Corregido de efectos estacionales y de calendario	132,0	19,5	15,2	132,7	23,3	15,3

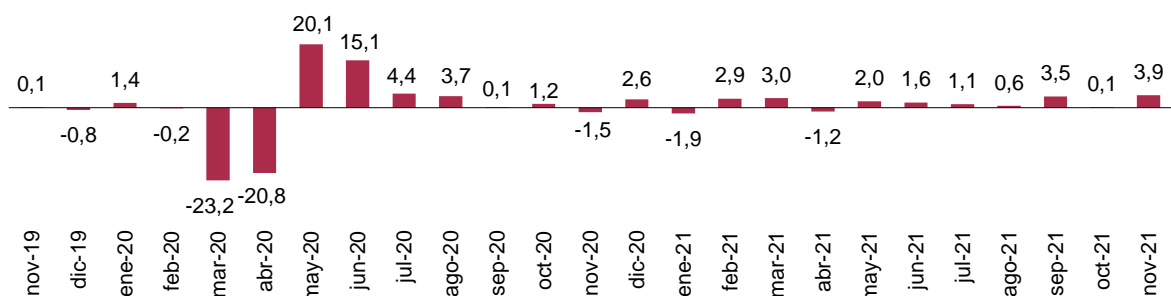
**Índice general de cifra de negocios. Tasa anual. Aragón.**

Unidad: porcentaje



**Índice general de cifra de negocios. Corregido de efectos estacionales y de calendario. Tasa mensual. Aragón.**

Unidad: porcentaje



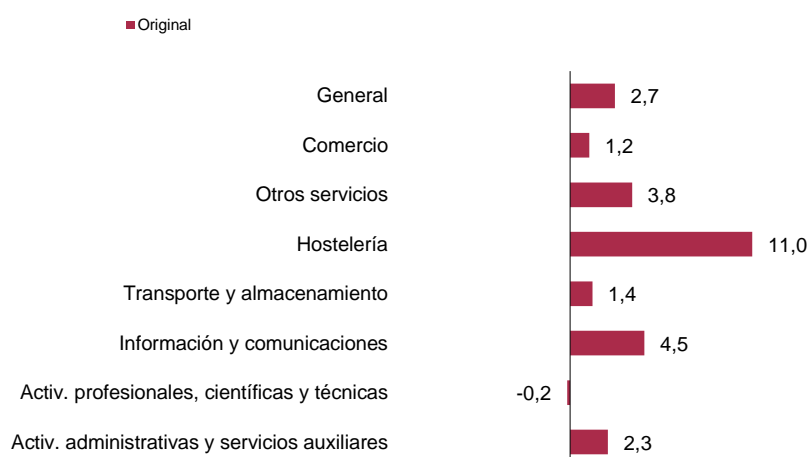
## Índice de cifra de negocios general y por sectores. Aragón. Tasa de variación interanual.

Unidad: porcentaje



## Índice de ocupación general y por sectores. Aragón. Tasa de variación interanual.

Unidad: porcentaje



Fuente: IAEST, según Indicadores de actividad del sector servicios. INE.

### Más información

Twitter @IAEST.

Suscripciones públicas del Gobierno de Aragón

Instituto Aragonés de Estadística / Coyuntura económica de Aragón

Instituto Aragonés de Estadística / Servicios, comercio, transporte y turismo / Encuestas globales sector servicios