

**Indicadores de actividad del sector servicios. Base 2015.**

**Enero de 2022**

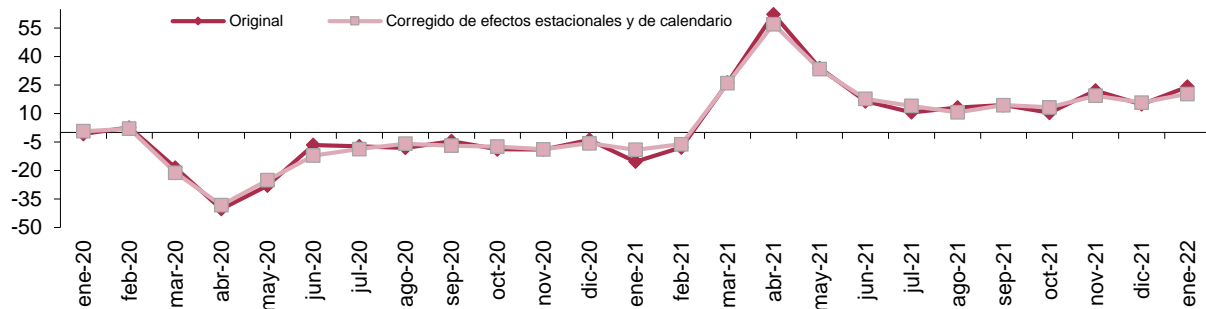
La tasa de variación anual del índice general de cifra de negocios del sector servicios de mercado de Aragón se sitúa en el mes de enero de 2022 en el 24,2%, eliminando los efectos estacionales y de calendario la tasa es del 20,3%.

**Índice general de cifra de negocios y tasas de variación.**

	Aragón			España		
	Índice	Tasa anual (%)	Tasa de la media en lo que va de año (%)	Índice	Tasa anual (%)	Tasa de la media en lo que va de año (%)
Original	117,1	24,2	24,2	120,1	24,4	24,4
Corregido de efecto calendario	119,6	23,6	23,6	121,1	22,8	22,8
Corregido de efectos estacionales y de calendario	133,4	20,3	20,3	130,5	22,2	22,2

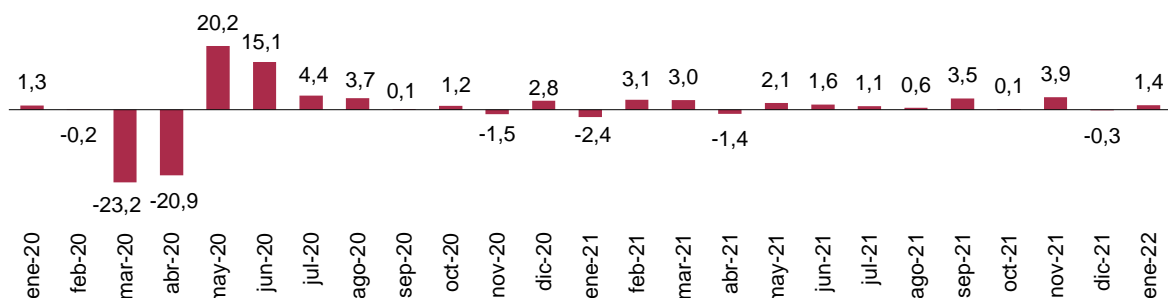
**Índice general de cifra de negocios. Tasa anual. Aragón.**

Unidad: porcentaje



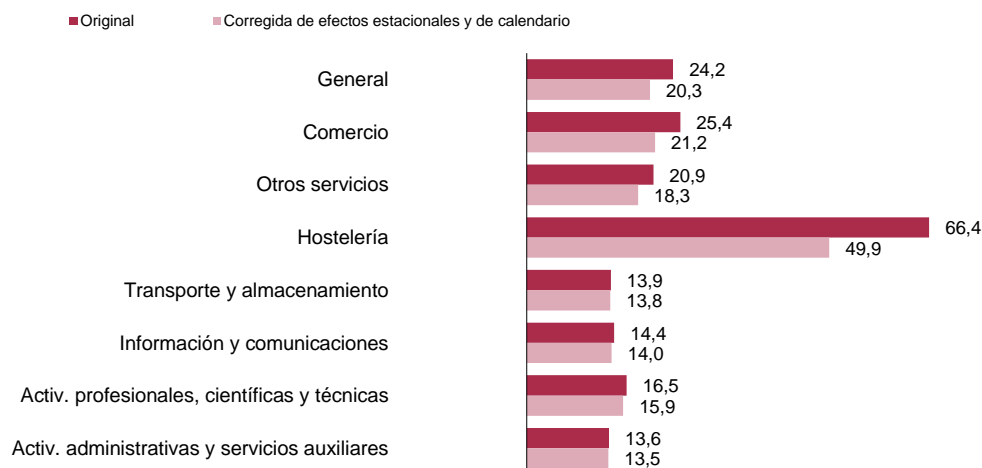
**Índice general de cifra de negocios. Corregido de efectos estacionales y de calendario. Tasa mensual. Aragón.**

Unidad: porcentaje



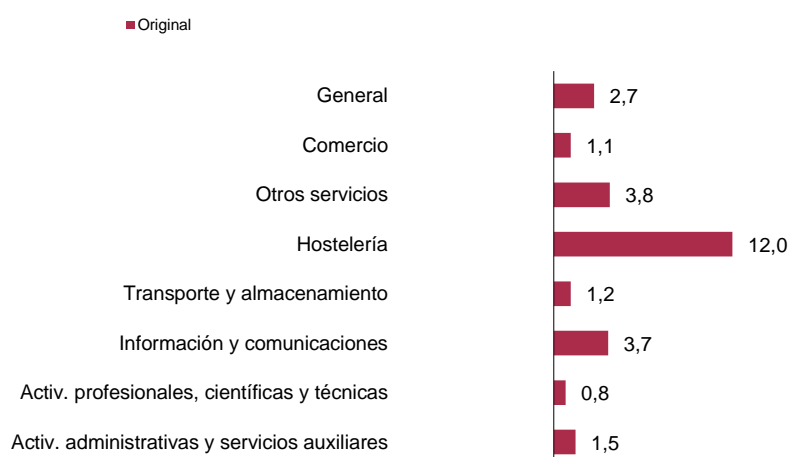
## Índice de cifra de negocios general y por sectores. Aragón. Tasa de variación interanual.

Unidad: porcentaje



## Índice de ocupación general y por sectores. Aragón. Tasa de variación interanual.

Unidad: porcentaje



Fuente: IAEST, según Indicadores de actividad del sector servicios. INE.

### Más información

Twitter @IAEST.

Suscripciones públicas del Gobierno de Aragón

Instituto Aragonés de Estadística / Coyuntura económica de Aragón

Instituto Aragonés de Estadística / Servicios, comercio, transporte y turismo / Encuestas globales sector servicios