

Afiliaciones en alta a la Seguridad Social

Datos en Aragón y provincias.

Periodo de referencia de los datos: Tercer Trimestre 2019 (último día de trimestre)

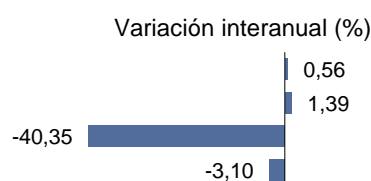
El número de afiliaciones en alta a la Seguridad Social en Aragón a fecha 30 de septiembre de 2019 ha sido de 577.125, de las que 98.376 afiliaciones corresponden a la provincia de Huesca, 55.179 afiliaciones a la provincia de Teruel y 423.570 afiliaciones pertenecen a la provincia de Zaragoza.

Afiliaciones en alta y tasas de variación por provincia.

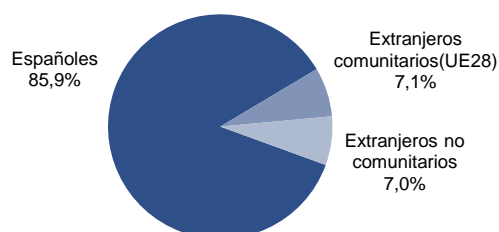
	Huesca	Teruel	Zaragoza	Aragón
Total de afiliaciones en alta	98.376	55.179	423.570	577.125
% Variación sobre trimestre anterior	-7,27	-1,98	-1,95	-2,90
% Variación sobre mismo trimestre año anterior	1,92	-0,50	0,39	0,56

Afiliaciones por régimen de cotización y sexo. Variación interanual total por régimen

Régimen	Total	Hombres	Mujeres
Total	577.125	312.352	264.773
General	475.499	246.152	229.347
Minería	68	65	3
Autónomos	101.558	66.135	35.423

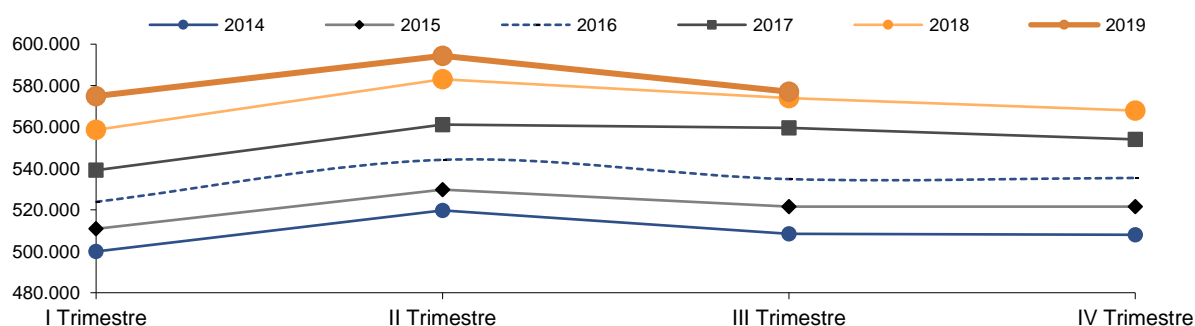


Afiliaciones por nacionalidad.



Afiliaciones en alta: Se corresponde con situaciones que generan obligación de cotizar; es decir, una misma persona se contabiliza tantas veces como situaciones de cotización tenga, ya sea porque tiene varias actividades laborales en un mismo régimen o en varios.
Se miden las relaciones con la Seguridad Social que están en alta por razón de su trabajo (ocupados).
No incluyen los que cotizan por otros motivos (perceptores de prestaciones de desempleo, convenios especiales, obtención de prestación sanitaria).

Afiliaciones en alta a la Seguridad Social en los últimos años. Aragón.



Fuente: Instituto Aragonés de Estadística según datos de la Tesorería General de la Seguridad Social.

Para más información:

[IAEST / Trabajo, Salarios y Relaciones Laborales / Afiliaciones en alta a la Seguridad Social / Explotación trimestral. Afiliaciones en alta a la Seguridad Social](#)