

Indicador de clima industrial.

Octubre de 2023

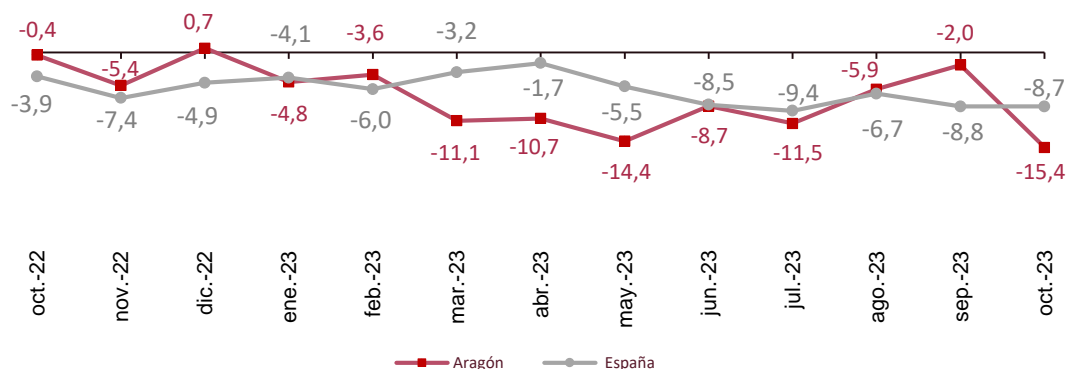
El Indicador de clima industrial (ICI) de Aragón en octubre de 2023 se sitúa, tras corregir los resultados de efectos estacionales y de calendario, en un valor de -15,4 puntos, lo que supone un descenso de 13,4 puntos con respecto al mes anterior.

Indicador de clima industrial de Aragón: general y componentes. Datos desestacionalizados.

	Saldo	Variación mensual	Variación anual
Indicador de clima industrial	-15,4	-13,4	-15,0
Cartera de pedidos	-24,4	-7,2	-22,1
Existencias de productos terminados	15,3	17,1	8,9
Expectativas de producción	-6,5	-15,9	-14,0

Indicador de clima industrial. Aragón y España. Datos desestacionalizados.

Unidad: saldo



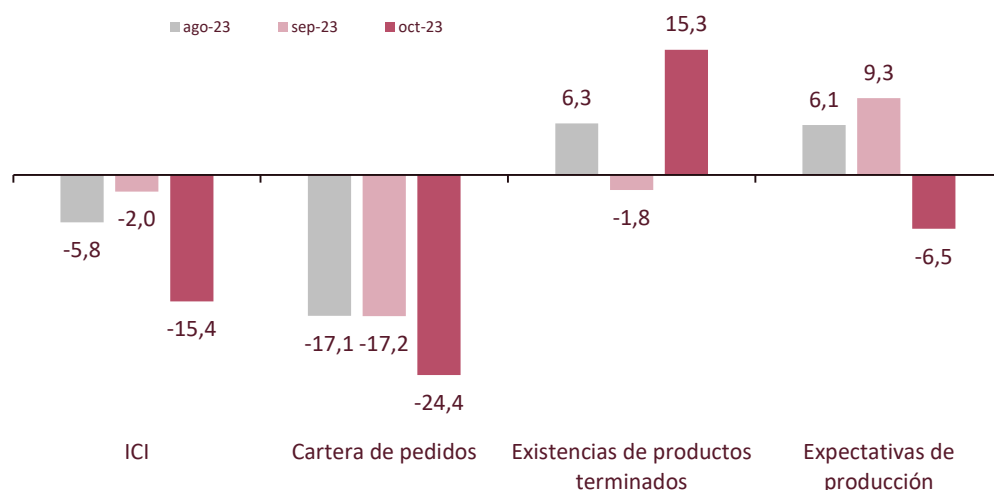
Indicador de clima industrial.

Octubre de 2023

El valor del ICI de Aragón (-15,4) en octubre de 2023 es consecuencia del comportamiento desfavorable de la cartera de pedidos (-24,4), de las existencias de productos terminados (15,3) y de las expectativas de producción (-6,5).

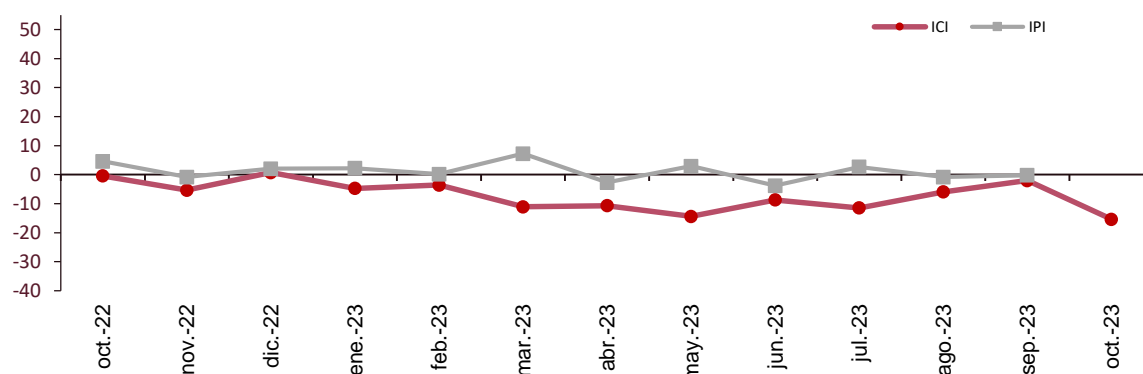
Indicador de clima industrial de Aragón: general y componentes. Datos desestacionalizados.

Unidad: saldo



Indicador de clima industrial y tasa de variación interanual del Índice de producción industrial desestacionalizados. Aragón.

Unidades: ICI en saldo e IPI en porcentaje



Fuente: IAEST.

Más información

[X @IAEST](#)

[Suscripciones públicas del Gobierno de Aragón](#)

[Instituto Aragonés de Estadística / Coyuntura económica de Aragón](#)

[Instituto Aragonés de Estadística / Agricultura, industria y construcción / Índices e indicadores industriales](#)