

Índices de comercio al por menor. Base 2015.

Julio de 2023

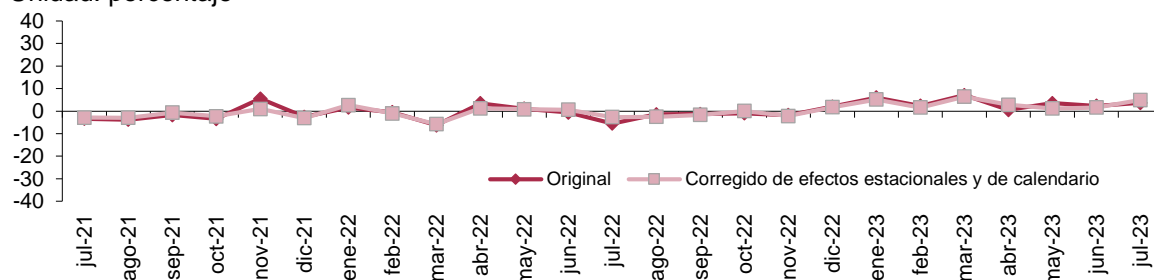
La tasa de variación anual del Índice general del comercio minorista a precios constantes de Aragón se sitúa en el mes de julio de 2023 en el 3,7%, eliminando los efectos estacionales y de calendario la tasa es del 5%.

Índices de ventas a precios constantes y tasas de variación.

	Aragón		España		Tasa de la media en lo que va de año (%)	Tasa de la media en lo que va de año (%)
	Índice	Tasa anual (%)	Índice	Tasa anual (%)		
General						
Original	105,7	3,7	3,6	119,5	7,7	6,8
Corregido de efecto calendario	107,3	4,6	3,7	120,7	7,5	6,7
Corregido de efectos estacionales y de calendario	104,4	5,0	3,4	111,9	7,3	6,5
General sin estaciones de servicio						
Original	107,6	6,8	5,0	119,7	9,4	7,8
Corregido de efecto calendario	109,2	7,2	5,1	120,8	9,2	7,6
Corregido de efectos estacionales y de calendario	107,2	7,6	4,9	112,0	9,1	7,5

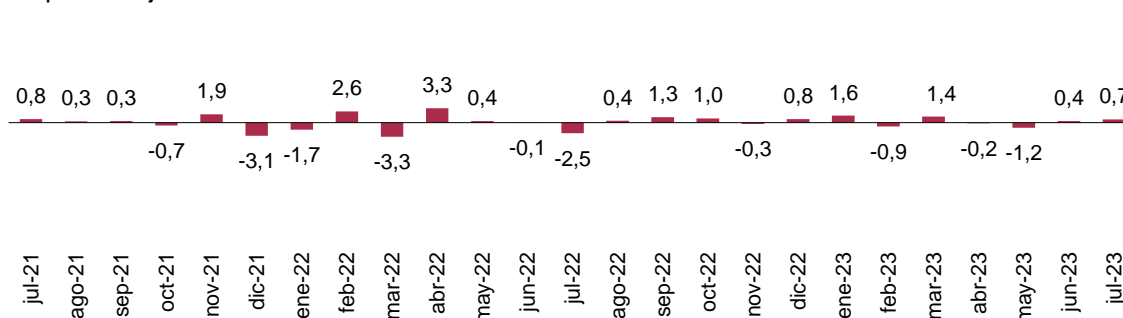
Índice general de ventas a precios constantes. Tasa anual. Aragón.

Unidad: porcentaje



Índice general de ventas a precios constantes. Corregido de efectos estacionales y de calendario. Tasa mensual. Aragón.

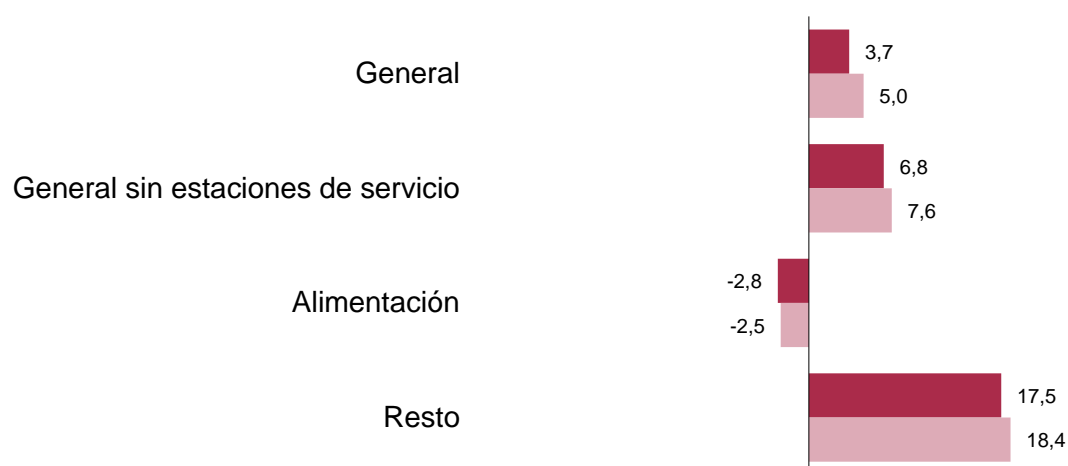
Unidad: porcentaje



**Índices de ventas a precios constantes. Aragón.
Tasas de variación interanual.**

Unidad: porcentaje

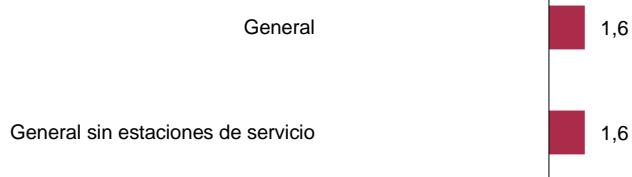
■ Original ■ Corregida de efectos estacionales y de calendario



**Índices de ocupación. Aragón.
Tasas de variación interanual.**

Unidad: porcentaje

■ Original



Fuente: IAEST, según Índices de comercio al por menor. INE.

Más información

[Twitter @IAEST](#)

[Suscripciones públicas del Gobierno de Aragón](#)

[Instituto Aragonés de Estadística / Coyuntura económica de Aragón](#)

[Instituto Aragonés de Estadística / Servicios, comercio, transporte y turismo / Comercio / Índices de comercio al por menor](#)