

Índices de comercio al por menor. Base 2015.

Abril de 2023

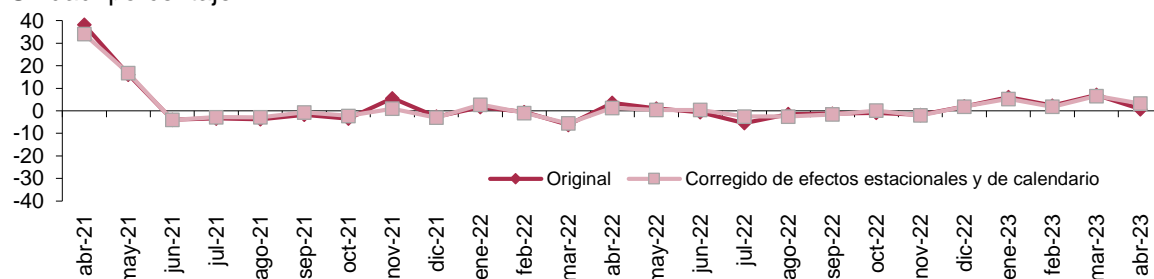
La tasa de variación anual del Índice general del comercio minorista a precios constantes de Aragón se sitúa en el mes de abril de 2023 en el 0,7%, eliminando los efectos estacionales y de calendario la tasa es del 3,2%.

Índices de ventas a precios constantes y tasas de variación.

	Aragón		España		Tasa de la media en lo que va de año (%)	Tasa de la media en lo que va de año (%)
	Índice	Tasa anual (%)	Índice	Tasa anual (%)		
General						
Original	98,1	0,7	104,8	5,0	4,1	6,5
Corregido de efecto calendario	99,7	4,2	105,8	6,5	0,5	6,6
Corregido de efectos estacionales y de calendario	105,1	3,2	110,5	5,5	0,5	6,3
General sin estaciones de servicio						
Original	100,5	2,8	104,9	6,8	4,2	6,9
Corregido de efecto calendario	102,4	6,5	106,0	8,3	-1,9	7,0
Corregido de efectos estacionales y de calendario	108,8	5,5	112,6	8,2	-1,8	6,7

Índice general de ventas a precios constantes. Tasa anual. Aragón.

Unidad: porcentaje



Índice general de ventas a precios constantes. Corregido de efectos estacionales y de calendario. Tasa mensual. Aragón.

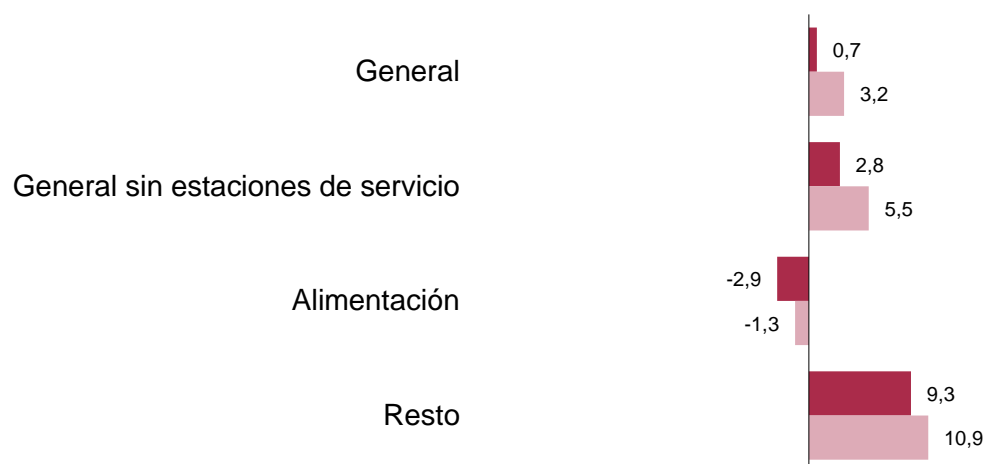
Unidad: porcentaje



**Índices de ventas a precios constantes. Aragón.
Tasas de variación interanual.**

Unidad: porcentaje

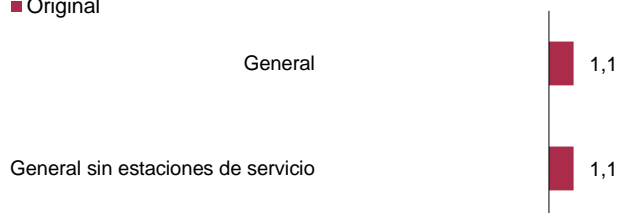
■ Original ■ Corregida de efectos estacionales y de calendario



**Índices de ocupación. Aragón.
Tasas de variación interanual.**

Unidad: porcentaje

■ Original



Fuente: IAEST, según Índices de comercio al por menor. INE.

Más información

[Twitter @IAEST](#)

[Suscripciones públicas del Gobierno de Aragón](#)

[Instituto Aragonés de Estadística / Coyuntura económica de Aragón](#)

[Instituto Aragonés de Estadística / Servicios, comercio, transporte y turismo / Comercio / Índices de comercio al por menor](#)