

Coyuntura turística hotelera.

Febrero de 2023

El número de pernoctaciones en establecimientos hoteleros de Aragón durante el mes de febrero se sitúa en 427.656, un 10,8% superior al mismo mes de 2022.

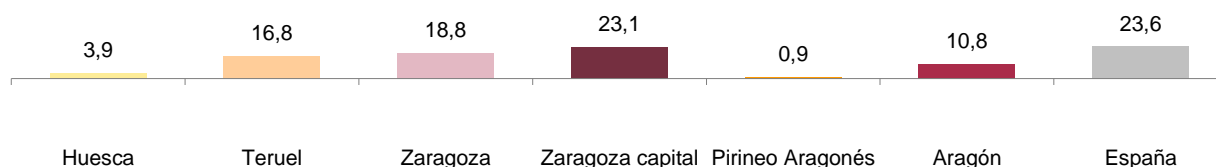
En febrero se cubren en Aragón el 43,1% de las plazas ofertadas. El mayor grado de ocupación corresponde al Pirineo Aragonés con el 58,3%.

Viajeros y pernoctaciones en establecimientos hoteleros.

	Huesca	Teruel	Zaragoza	Zaragoza capital	Pirineo Aragonés	Aragón	España
Nº de viajeros. Total	75.855	28.493	91.395	74.134	64.721	195.743	5.955.251
Residentes en España	68.026	26.000	71.372	56.876	58.644	165.397	3.309.857
Residentes en el extranjero	7.829	2.493	20.024	17.258	6.077	30.346	2.645.394
Nº de pernoctaciones. Total	209.735	54.839	163.082	128.878	185.235	427.656	16.836.535
Residentes en España	186.032	49.264	123.622	96.100	165.943	358.918	6.449.301
Residentes en el extranjero	23.703	5.575	39.460	32.778	19.292	68.738	10.387.234

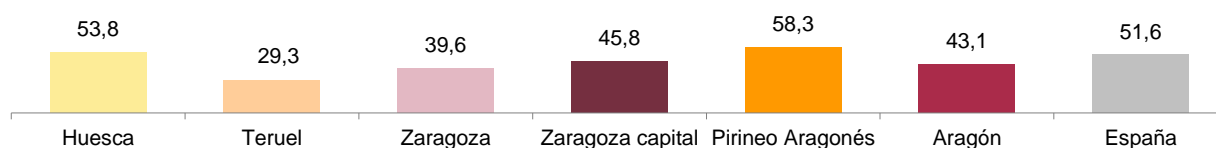
Tasas de variación interanual del total de pernoctaciones hoteleras.

Unidad: porcentaje



Grado de ocupación por plazas.

Unidad: porcentaje



Pernoctaciones hoteleras. Principales mercados.

Pernoctaciones residentes / Ranking según CA de procedencia.

	Número	Porcentaje
Total	358.918	100,0
Comunidad de Madrid	104.804	29,2
Aragón	49.102	13,7
Cataluña	46.534	13,0
Comunidad Valenciana	43.423	12,1

Pernoctaciones no residentes / Ranking según país de procedencia.

	Número	Porcentaje
Total	68.738	100,0
Francia	14.533	21,1
Italia	9.012	13,1
Portugal	6.115	8,9
Estados Unidos	5.673	8,3

Coyuntura turística hotelera.

Febrero de 2023

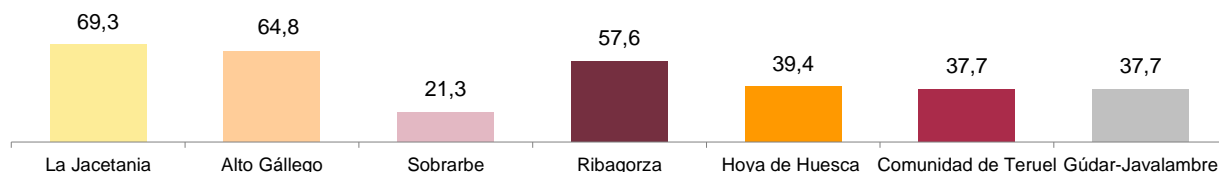
Viajeros y pernoctaciones en establecimientos hoteleros.

Comarcas de interés turístico.

	La Jacetania	Alto Gállego	Sobrarbe	Ribagorza	Hoya de Huesca / Plana de Uesca	Comunidad de Teruel	Gúdar-Javalambre
Nº de viajeros. Total	23.946	24.569	2.708	13.298	6.687	10.261	7.119
Residentes en España	22.450	22.551	1.960	11.662	5.577	9.167	6.857
Residentes en el extranjero	1.496	2.018	748	1.637	1.109	1.095	262
Nº de pernoctaciones. Total	60.044	78.601	5.422	40.625	15.205	21.077	12.417
Residentes en España	56.597	71.441	4.437	33.574	11.832	18.382	11.979
Residentes en el extranjero	3.447	7.160	985	7.051	3.372	2.695	438

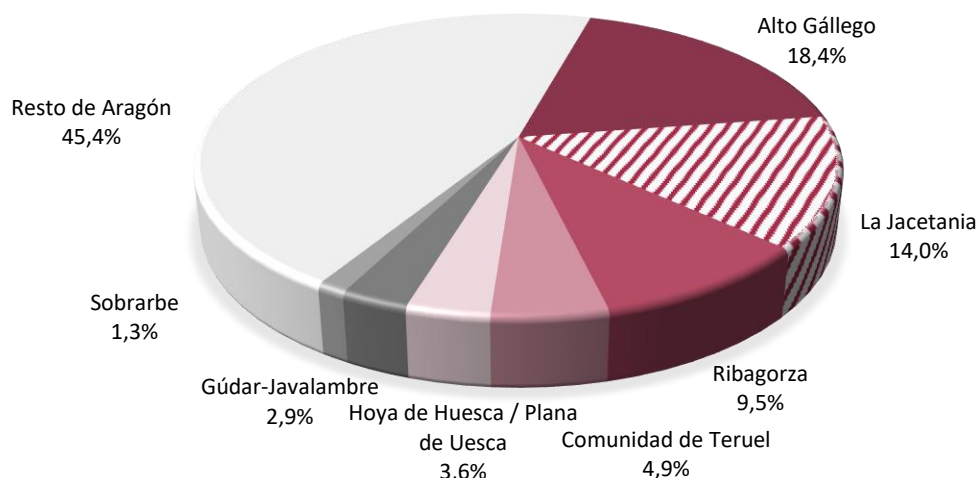
Grado de ocupación por plazas.

Unidad: porcentaje



Pernoctaciones hoteleras en comarcas de interés turístico.

Unidad: porcentaje



Fuente: IAEST según Coyuntura turística hotelera. INE.

Más información

Twitter @IAEST

Suscripciones públicas del Gobierno de Aragón

Instituto Aragonés de Estadística / Coyuntura económica de Aragón

Instituto Aragonés de Estadística / Servicios, comercio, transporte y turismo / Turismo