

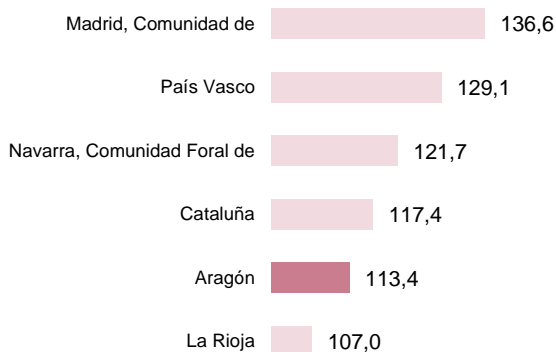
**Contabilidad Regional de España.  
Producto interior bruto y Cuentas de renta del sector hogares.  
Serie 2000-2021.**

El Producto interior bruto (PIB) generado en Aragón durante el año 2021 ha sido 37.964.347 miles de euros, con una tasa de variación en términos de volumen (eliminando la variación de los precios) respecto al año anterior del 4,4%.

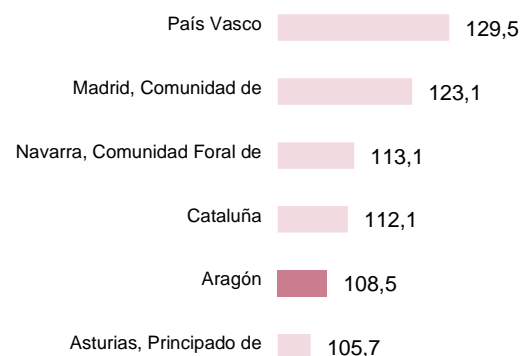
Atendiendo al PIB nominal per cápita, seis regiones, entre ellas Aragón (28.912 €) superan el registro medio nacional (25.498 €), y dos de ellas el de la Unión Europea (32.430 €).

En el año 2020 los hogares aragoneses tuvieron una renta disponible bruta (RDB) per cápita de 17.160 € (cifra un 8,5% superior a la media de España).

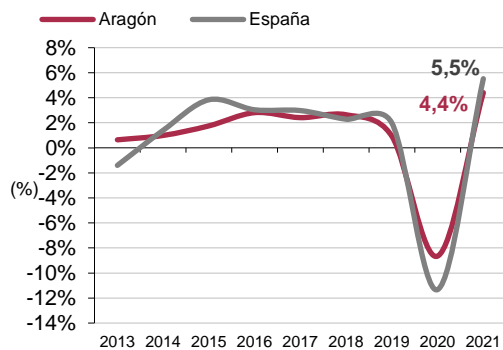
Relación del PIB per cápita regional respecto al PIB per cápita nacional. Año 2021. Media de España=100.



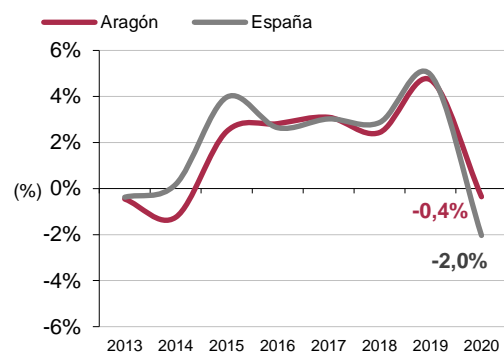
Relación de la RDB per cápita regional respecto al RDB per cápita nacional. Año 2020. Media de España=100.



Evolución en volumen del PIB. Aragón y España.



Evolución de la RDB. Aragón y España.




## Contabilidad Regional de España. Producto interior bruto y Cuentas de renta del sector hogares. Serie 2000-2021.

En el año 2020, último dato estimado de la serie provincial, el PIB nominal per cápita de Huesca y Zaragoza superan el PIB per cápita nacional.

Producto interior bruto per cápita por provincias de Aragón.

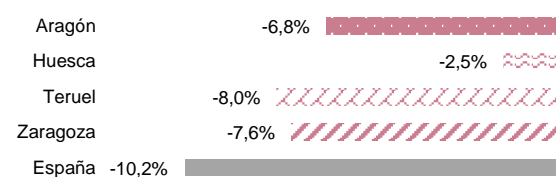
Relación respecto al PIB per cápita de España.  
Año 2020.

Media de España=100

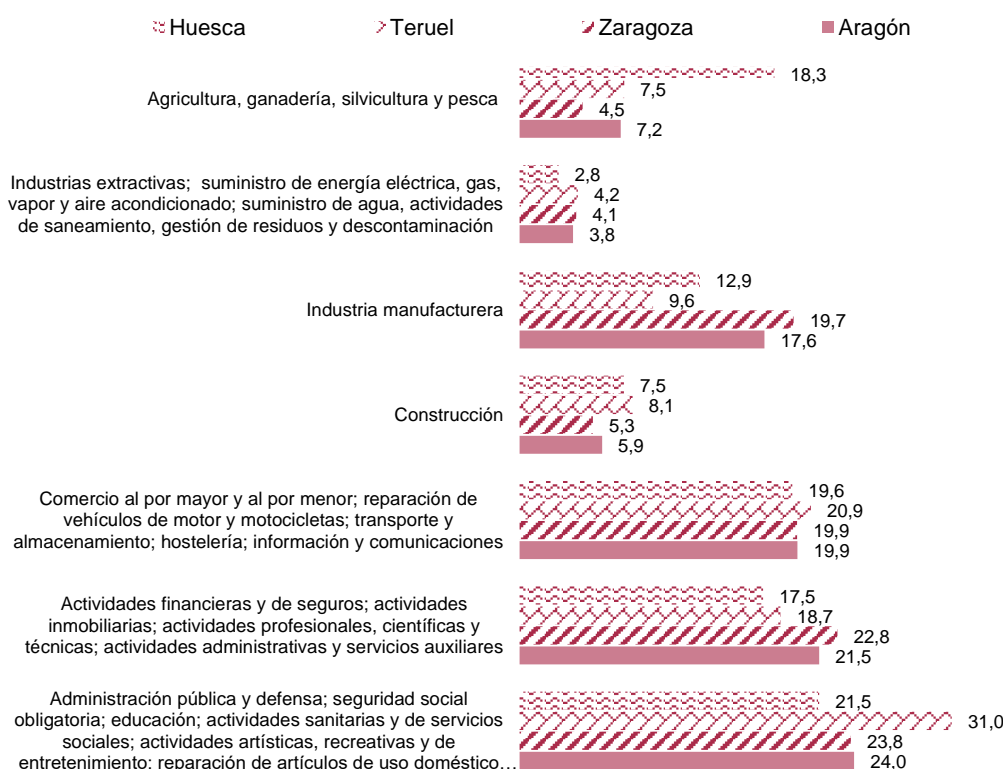


Tasa de variación interanual del PIB per cápita en precios corrientes. Año 2020.

Unidad: porcentaje



Estructura productiva de las provincias de Aragón.



Fuente: IAEST según Contabilidad Regional de España (INE).

### Más información

[Twitter @IAEST](#)

[Suscripciones públicas del Gobierno de Aragón](#)

[Para más información: Instituto Nacional de Estadística](#)