

	Aragón		España		Fecha del dato		
	Último dato	Variación sobre periodo anterior %	Variación interanual %	Último dato		Variación sobre periodo anterior %	Variación interanual %
<b>PRODUCCIÓN Y DEMANDA</b>							
PIB a precios de mercado (%)		2,6	<b>4,2</b>		0,3	<b>6,4</b>	IVT21; IT22
✓ Índice de producción industrial (Base 2015)	114,9	6,9	<b>1,2</b>	113,1	8,6	<b>1,1</b>	mar / 2022
✓ Indicador del clima industrial <sup>(1)</sup>	-5,9	-12,4	<b>10,2</b>	-0,6	-5,7	<b>-0,3</b>	abr / 2022
✓ Utilización de la capacidad productiva (%) <sup>(1)</sup>	78,4	4,3	<b>4,3</b>	80,0	1,2	<b>2,6</b>	II T 2022
Visados dirección de obra (viviendas)	255	15,9	<b>15,9</b>	10.664	-3,0	<b>1,9</b>	feb / 2022
Índice de comercio al por menor deflactado	100,2	7,7	<b>-6,8</b>	97,9	8,7	<b>-6,2</b>	mar / 2022
Matriculación de vehículos de carga	309	0,0	<b>-19,3</b>	13.126	1,4	<b>-34,5</b>	mar / 2022
Matriculación de turismos	1.216	-7,0	<b>-37,7</b>	69.911	-0,7	<b>-25,6</b>	mar / 2022
Pernoctaciones en establecimientos hoteleros	403.820	5,5	<b>234,3</b>	17.641.307	29,5	<b>391,6</b>	mar / 2022
<b>MERCADO DE TRABAJO</b>							
EPA							
Ocupados (miles)	583,4	-1,0	<b>3,0</b>	20.084,7	-0,5	<b>4,6</b>	I T 2022
Población activa (miles)	649,2	0,3	<b>0,7</b>	23.259,4	-0,1	<b>1,7</b>	I T 2022
Tasa de paro <sup>(1)</sup>	10,14	1,1	<b>-2,0</b>	13,65	0,3	<b>-2,3</b>	I T 2022
Tasa de actividad 16-64 años <sup>(1)</sup>	78,16	0,4	<b>1,9</b>	75,05	-0,2	<b>1,2</b>	I T 2022
Hogares con todos activos parados (miles)	23,7	51,0	<b>9,2</b>	1.052,9	2,8	<b>-14,1</b>	I T 2022
Paro registrado	61.310	-1,6	<b>-26,3</b>	3.022.503	-2,8	<b>-22,7</b>	abr / 2022
Afiliados a la Seguridad Social	585.178	0,0	<b>3,3</b>	20.019.080	0,9	<b>5,1</b>	abr / 2022
<b>PRECIOS Y SALARIOS</b>							
✓ Índice de precios de consumo (Base 2021)	108,1	-0,2	<b>9,4</b>	107,4	-0,2	<b>8,3</b>	abr / 2022
✓ Inflación subyacente	104,6	1,9	<b>4,8</b>	104,4	1,8	<b>4,4</b>	abr / 2022
Coste laboral medio por trabajador y mes	2.806,3	10,9	<b>4,0</b>	2.874,6	8,5	<b>4,4</b>	IV T 2021
Valor tasado de la vivienda libre (euros / m <sup>2</sup> )	1.238,3	2,2	<b>3,0</b>	1.694,1	2,0	<b>4,4</b>	IV T 2021
Precio del petróleo Brent (\$/barril)				104,7	-14,7	<b>62,6</b>	abr / 2022

	Aragón		España		Fecha del dato		
	Último dato	Variación sobre periodo anterior %	Variación interanual %	Último dato		Variación sobre periodo anterior %	Variación interanual %
<b>COMERCIO DE MERCANCÍAS CON EL EXTRANJERO</b>							
Importaciones e introducciones (miles euros)	1.186.935	19,4	<b>33,0</b>	34.172.234	3,2	<b>38,8</b>	feb / 2022
Exportaciones y expediciones (miles euros)	1.353.339	10,7	<b>10,3</b>	29.920.329	12,5	<b>27,1</b>	feb / 2022
<b>FINANCIEROS Y MONETARIOS</b>							
Tipo interés a corto <sup>(1)</sup> (Euribor a 1 año)				0,013	0,25	<b>0,50</b>	abr / 2022
Tipo interés a largo <sup>(1)</sup> (Deuda del Estado a 10 años)				1,688	0,46	<b>1,32</b>	abr / 2022
Tipo cambio dólar USA/Euro <sup>(1)</sup>				1,082	-0,02	<b>-0,12</b>	abr / 2022

✓ Los datos relativos a estas variables han sido actualizados.

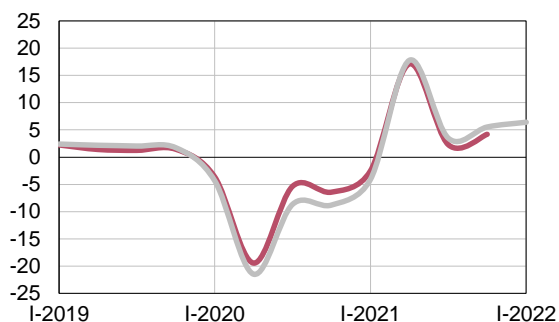
(1) Las variaciones están expresadas en puntos porcentuales.

**PRODUCCIÓN Y DEMANDA**

**PIB**

(Variación interanual en %)

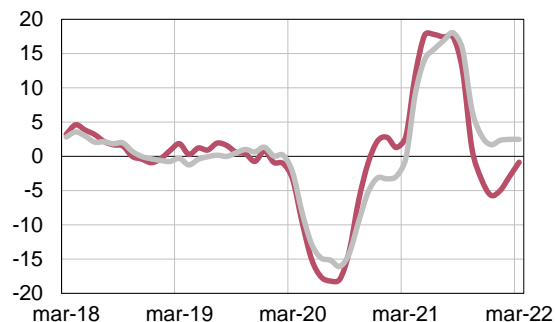
— Aragón — España



**Producción Industrial**

(Variación interanual suavizada en %)

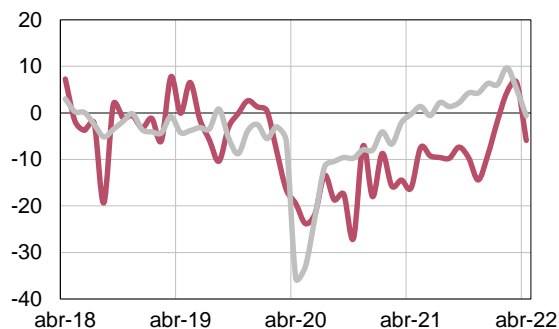
— Aragón — España



**Clima Industrial**

(saldo)

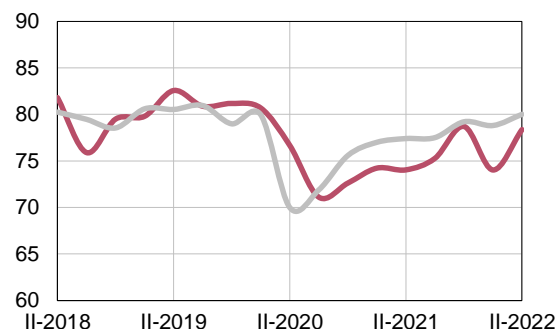
— Aragón — España



**Grado de utilización de la capacidad productiva (%)**

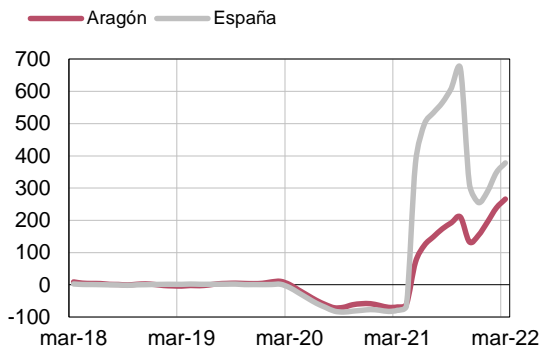
(%)

— Aragón — España

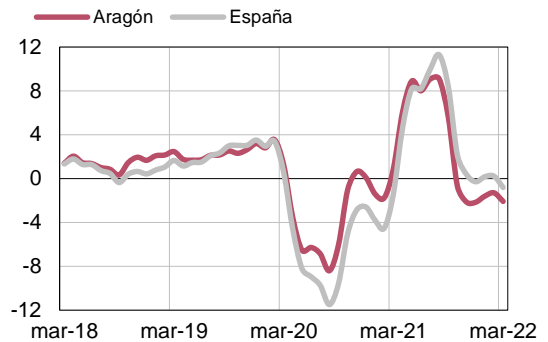


**PRODUCCIÓN Y DEMANDA**

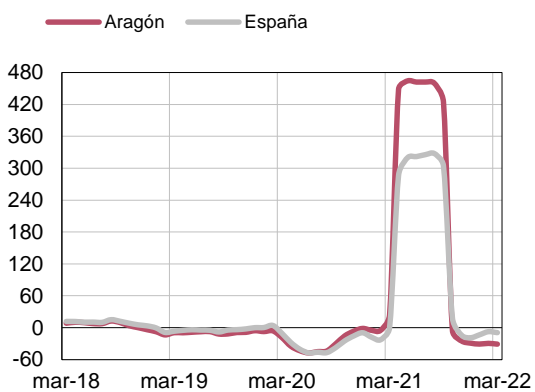
**Pernoctaciones hoteleras**  
(Variación interanual suavizada en %)



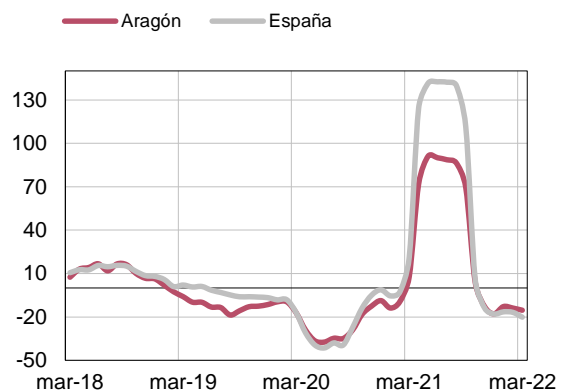
**Índice comercio al por menor general sin estaciones de servicio deflactado**  
(Variación interanual suavizada en %)



**Matriculación de turismos**  
(Variación interanual suavizada en %)



**Matriculación de vehículos de carga**  
(Variación interanual suavizada en %)

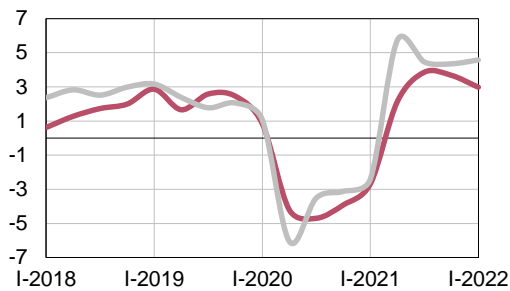


**MERCADO DE TRABAJO**

**Ocupados**

(Variación interanual en %)

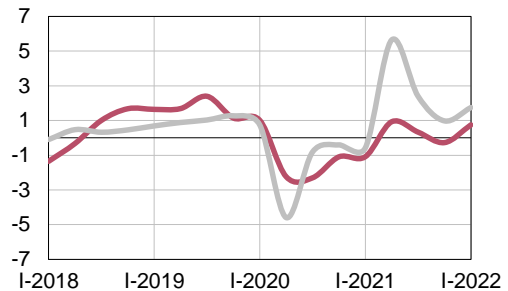
— Aragón — España



**Activos**

(Variación interanual en %)

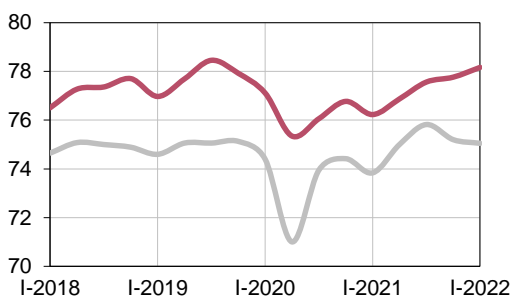
— Aragón — España



**Tasa de actividad 16-64 años**

(% de activos/ población 16-64 años)

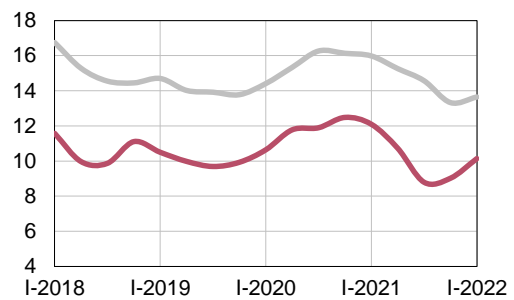
— Aragón — España



**Tasa de paro**

(% de la población activa)

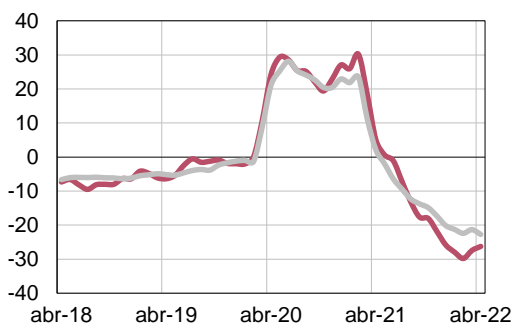
— Aragón — España



**Paro registrado.SPEE**

(Variación interanual en %)

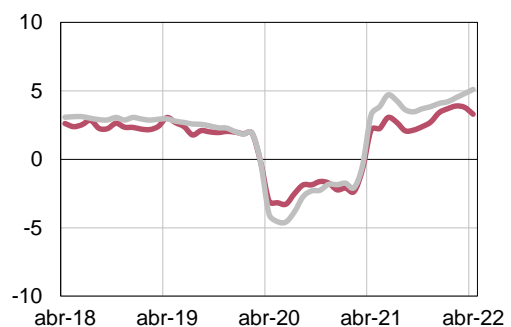
— Aragón — España



**Afiliados a la Seguridad Social**

(Variación interanual en %)

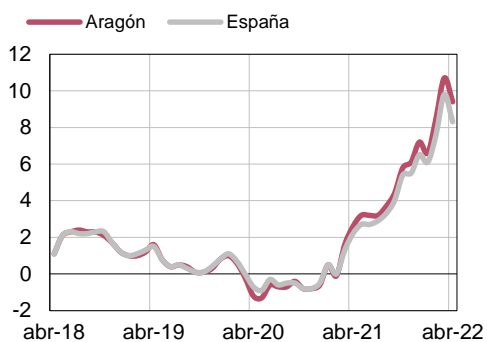
— Aragón — España



**PRECIOS Y SALARIOS**

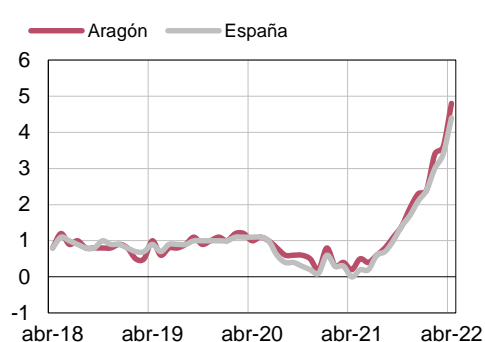
**Índice de Precios de Consumo**

(Variación interanual en %)



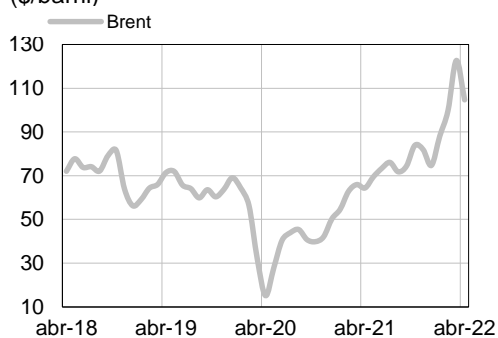
**Inflación subyacente**

(Variación interanual en %)



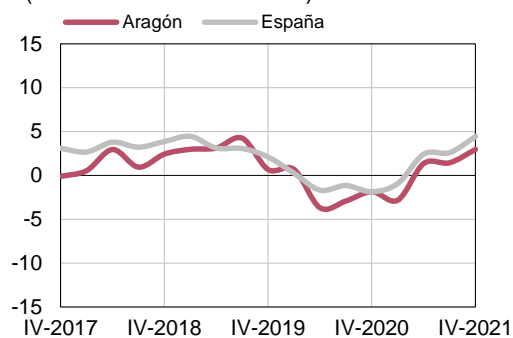
**Precio petróleo Brent**

(\$/barril)



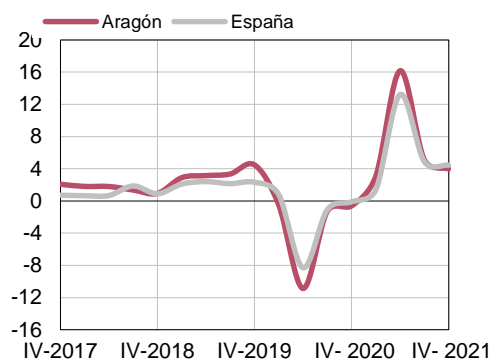
**Valor tasado de vivienda libre**

(Variación interanual en %)



**Coste laboral medio por trabajador y mes**

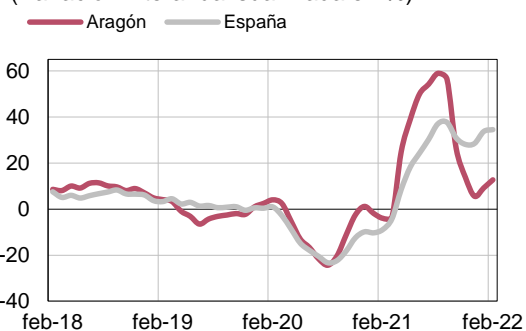
(Variación interanual en %)



**COMERCIO DE MERCANCIAS CON EL EXTRANJERO**

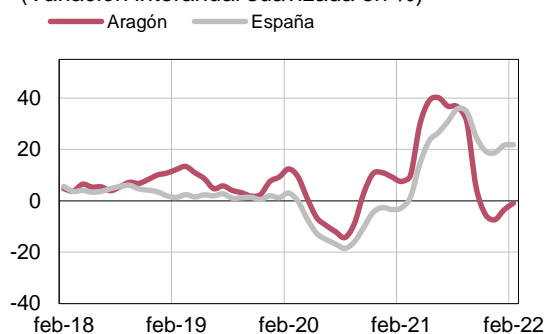
**Importaciones e introducciones**

(Variación interanual suavizada en %)



**Exportaciones y expediciones**

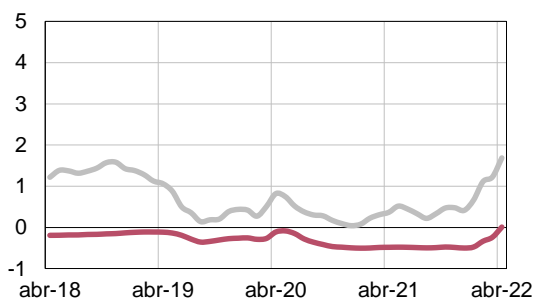
(Variación interanual suavizada en %)



**FINANCIEROS Y MONETARIOS**

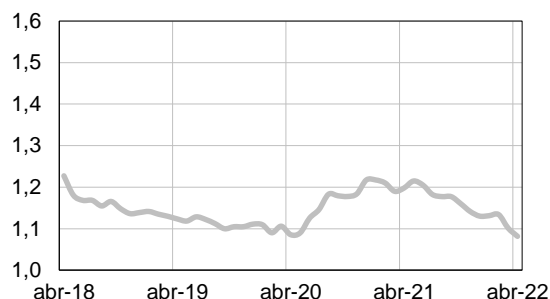
**Tipos de interés a corto y a largo**

— Euribor a 1 año  
— Deuda del Estado a 10 años. Mercado secundario



**Tipo de cambio dólar/euro**

— Tipo de cambio dólar USA/euro



**Más información**