

Indicador de clima industrial.

Abril de 2022

El Indicador de clima industrial (ICI) de Aragón en abril de 2022 se sitúa, tras corregir los resultados de efectos estacionales y de calendario, en un valor de -5,9 puntos, lo que supone una caída de 12,4 puntos respecto al mes anterior.

Indicador de clima industrial de Aragón: general y componentes.

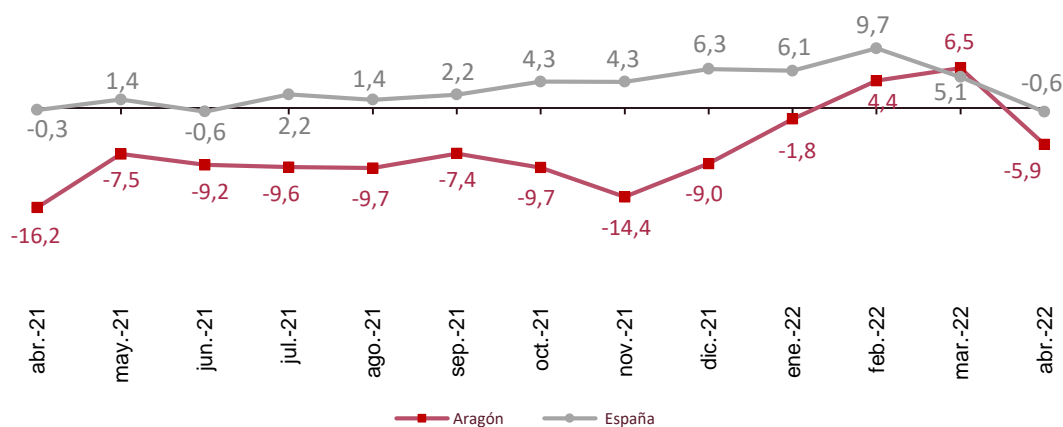
Datos desestacionalizados.

	Saldo	Variación mensual	Variación anual
Indicador de clima industrial	-5,9	-12,4	10,2
Cartera de pedidos	-3,7	-6,9	23,5
Existencias de productos terminados	13,3	12,5	-4,0
Expectativas de producción	-0,7	-17,9	3,3

Indicador de clima industrial. Aragón y España.

Datos desestacionalizados.

Unidad: saldo



Indicador de clima industrial.

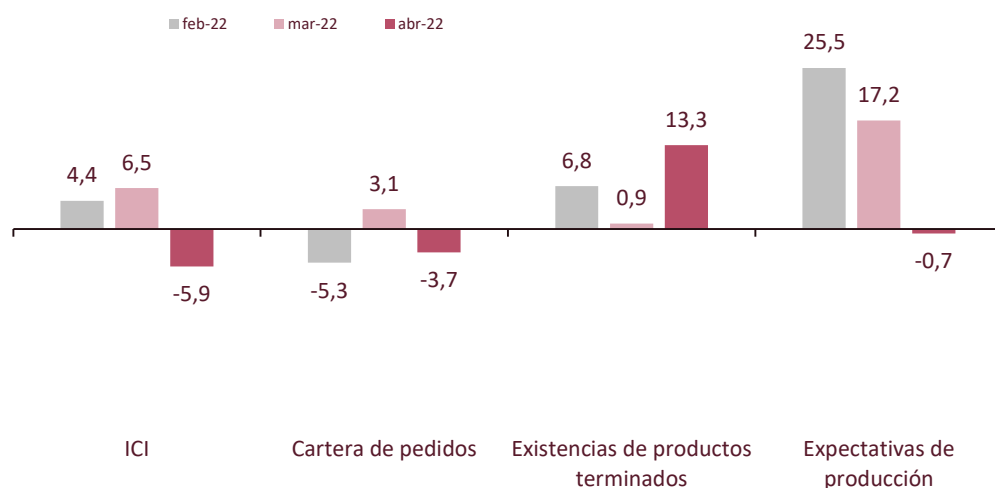
Abril de 2022

El valor del ICI de Aragón en abril de 2022 (-5,9) es consecuencia de los valores negativos de los indicadores Cartera de pedidos (-3,7) y Expectativas de producción (-0,7), así como del valor positivo de Existencias de productos terminados (13,3).

Indicador de clima industrial de Aragón: general y componentes.

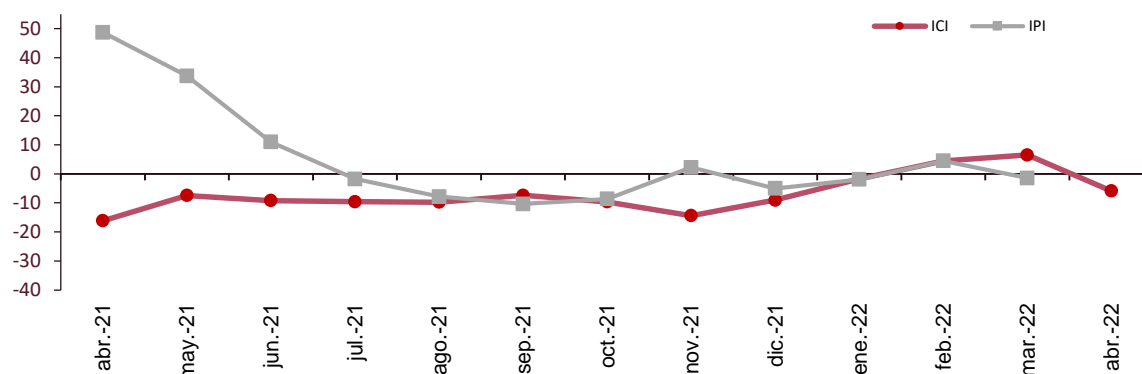
Datos desestacionalizados.

Unidad: saldo



Indicador de clima industrial y tasa de variación interanual del Índice de producción industrial desestacionalizados. Aragón.

Unidades: ICI en saldo e IPI en porcentaje



Fuente: IAEST.

Más información

[Twitter @IAEST](#)

[Suscripciones públicas del Gobierno de Aragón](#)

[Instituto Aragonés de Estadística / Coyuntura económica de Aragón](#)

[Instituto Aragonés de Estadística / Agricultura, industria y construcción / Índices e indicadores industriales](#)