

	Aragón			España			Fecha del dato
	Último dato	Variación sobre periodo anterior %	Variación interanual %	Último dato	Variación sobre periodo anterior %	Variación interanual %	
<b>PRODUCCIÓN Y DEMANDA</b>							
✓ PIB a precios de mercado (%)		2,6	<b>4,2</b>		0,3	<b>6,4</b>	IVT21; IT22
Índice de producción industrial (Base 2015)	107,0	8,5	<b>4,8</b>	104,0	4,3	<b>3,9</b>	feb / 2022
Indicador del clima industrial <sup>(1)</sup>	5,8	1,0	<b>21,0</b>	5,3	-4,7	<b>7,4</b>	mar / 2022
Utilización de la capacidad productiva (%) <sup>(1)</sup>	74,0	-4,7	<b>-0,2</b>	78,8	-0,4	<b>1,8</b>	IT 2022
✓ Visados dirección de obra (viviendas)	255	15,9	<b>15,9</b>	10.664	-3,0	<b>1,9</b>	feb / 2022
✓ Índice de comercio al por menor deflactado	100,2	7,7	<b>-6,8</b>	97,9	8,7	<b>-6,2</b>	mar / 2022
✓ Matriculación de vehículos de carga	309	0,0	<b>-19,3</b>	13.126	1,4	<b>-34,5</b>	mar / 2022
✓ Matriculación de turismos	1.216	-7,0	<b>-37,7</b>	69.911	-0,7	<b>-25,6</b>	mar / 2022
✓ Pernoctaciones en establecimientos hoteleros	403.820	5,5	<b>234,3</b>	17.641.307	29,5	<b>391,6</b>	mar / 2022
<b>MERCADO DE TRABAJO</b>							
EPA							
✓ Ocupados (miles)	583,4	-1,0	<b>3,0</b>	20.084,7	-0,5	<b>4,6</b>	IT 2022
✓ Población activa (miles)	649,2	0,3	<b>0,7</b>	23.259,4	-0,1	<b>1,7</b>	IT 2022
✓ Tasa de paro <sup>(1)</sup>	10,14	1,1	<b>-2,0</b>	13,65	0,3	<b>-2,3</b>	IT 2022
✓ Tasa de actividad 16-64 años <sup>(1)</sup>	78,16	0,4	<b>1,9</b>	75,05	-0,2	<b>1,2</b>	IT 2022
✓ Hogares con todos activos parados (miles)	23,7	51,0	<b>9,2</b>	1.052,9	2,8	<b>-14,1</b>	IT 2022
✓ Paro registrado	61.310	-1,6	<b>-26,3</b>	3.022.503	-2,8	<b>-22,7</b>	abr / 2022
✓ Afiliados a la Seguridad Social	585.178	0,0	<b>3,3</b>	20.019.080	0,9	<b>5,1</b>	abr / 2022
<b>PRECIOS Y SALARIOS</b>							
Índice de precios de consumo (Base 2021)	108,3	3,2	<b>10,7</b>	107,6	3,0	<b>9,8</b>	mar / 2022
Inflación subyacente	102,6	0,8	<b>3,6</b>	102,5	0,8	<b>3,4</b>	mar / 2022
Coste laboral medio por trabajador y mes	2.806,3	10,9	<b>4,0</b>	2.874,6	8,5	<b>4,4</b>	IV T 2021
Valor tasado de la vivienda libre (euros / m <sup>2</sup> )	1.238,3	2,2	<b>3,0</b>	1.694,1	2,0	<b>4,4</b>	IV T 2021
✓ Precio del petróleo Brent (\$/barril)				104,7	-14,7	<b>62,6</b>	abr / 2022

	Aragón		España		Fecha del dato		
	Último dato	Variación sobre periodo anterior %	Variación interanual %	Último dato		Variación sobre periodo anterior %	
<b>COMERCIO DE MERCANCIAS CON EL EXTRANJERO</b>							
✓ Importaciones e introducciones (miles euros)	1.186.935	19,4	<b>33,0</b>	34.172.234	3,2	<b>38,8</b>	feb / 2022
✓ Exportaciones y expediciones (miles euros)	1.353.339	10,7	<b>10,3</b>	29.920.329	12,5	<b>27,1</b>	feb / 2022
<b>FINANCIEROS Y MONETARIOS</b>							
✓ Tipo interés a corto <sup>(1)</sup> (Euribor a 1 año)				0,013	0,25	<b>0,50</b>	abr / 2022
✓ Tipo interés a largo <sup>(1)</sup> (Deuda del Estado a 10 años)				1,688	0,46	<b>1,32</b>	abr / 2022
✓ Tipo cambio dólar USA/Euro <sup>(1)</sup>				1,082	-0,02	<b>-0,12</b>	abr / 2022

✓ Los datos relativos a estas variables han sido actualizados.

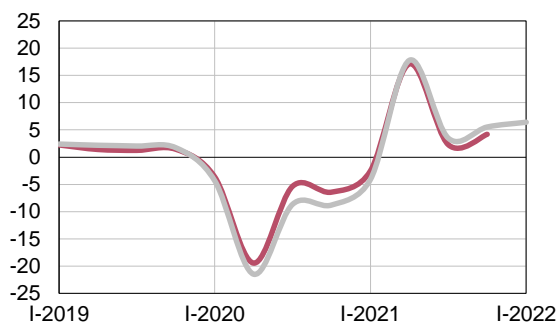
(1) Las variaciones están expresadas en puntos porcentuales.

**PRODUCCIÓN Y DEMANDA**

**PIB**

(Variación interanual en %)

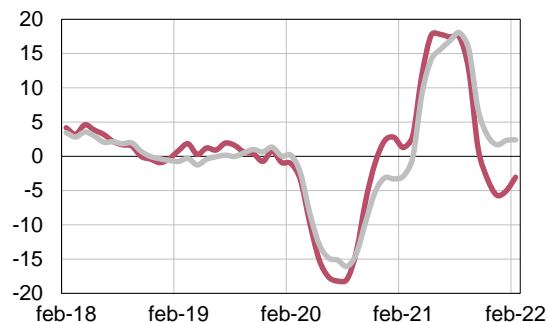
— Aragón — España



**Producción Industrial**

(Variación interanual suavizada en %)

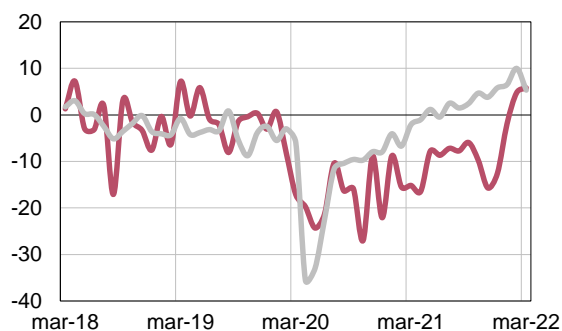
— Aragón — España



**Clima Industrial**

(saldo)

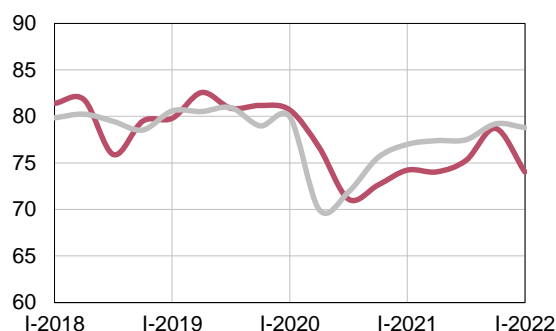
— Aragón — España



**Grado de utilización de la**

**capacidad productiva (%)**

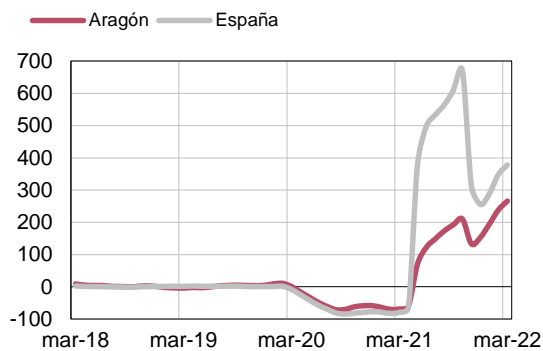
— Aragón — España



**PRODUCCIÓN Y DEMANDA**

**Pernoctaciones hoteleras**

(Variación interanual suavizada en %)



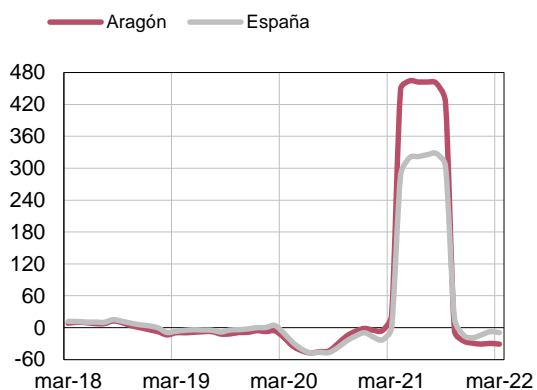
**Índice comercio al por menor general sin estaciones de servicio deflactado**

(Variación interanual suavizada en %)



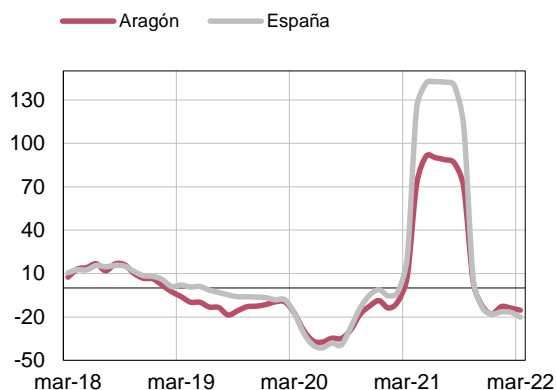
**Matriculación de turismos**

(Variación interanual suavizada en %)



**Matriculación de vehículos de carga**

(Variación interanual suavizada en %)

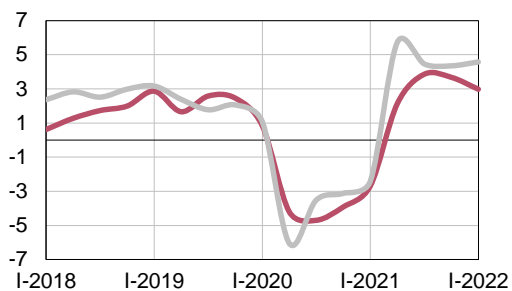


**MERCADO DE TRABAJO**

**Ocupados**

(Variación interanual en %)

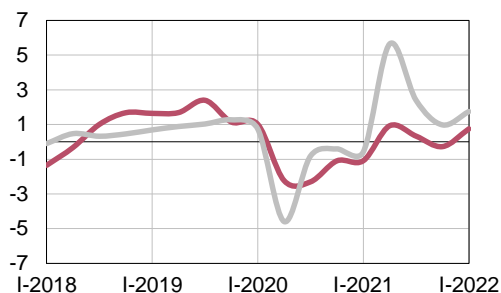
— Aragón — España



**Activos**

(Variación interanual en %)

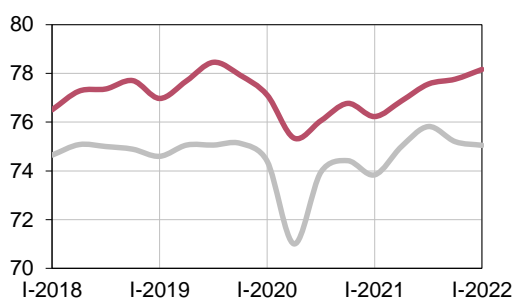
— Aragón — España



**Tasa de actividad 16-64 años**

(% de activos/ población 16-64 años)

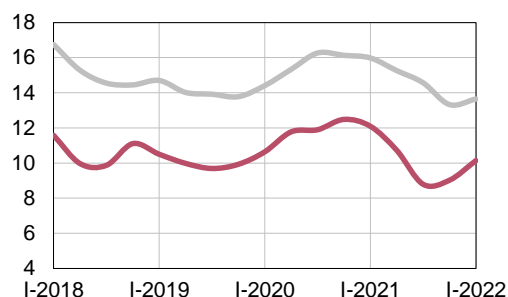
— Aragón — España



**Tasa de paro**

(% de la población activa)

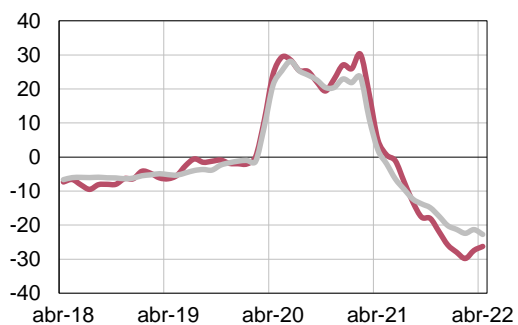
— Aragón — España



**Paro registrado.SPEE**

(Variación interanual en %)

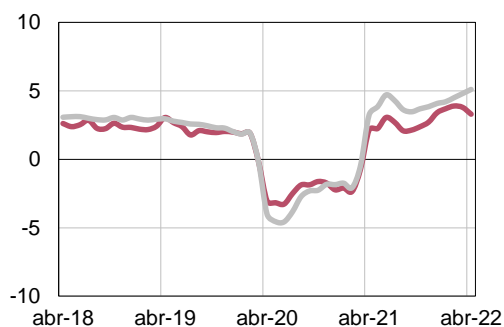
— Aragón — España



**Afiliados a la Seguridad Social**

(Variación interanual en %)

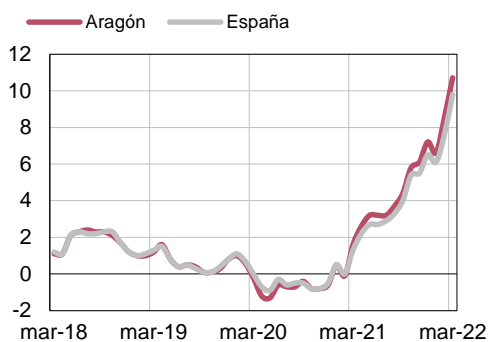
— Aragón — España



**PRECIOS Y SALARIOS**

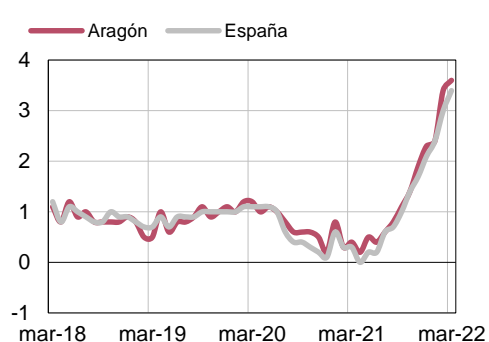
**Índice de Precios de Consumo**

(Variación interanual en %)



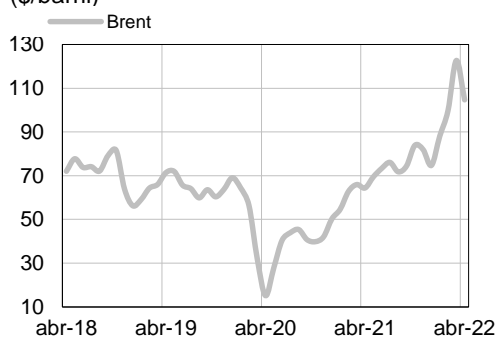
**Inflación subyacente**

(Variación interanual en %)



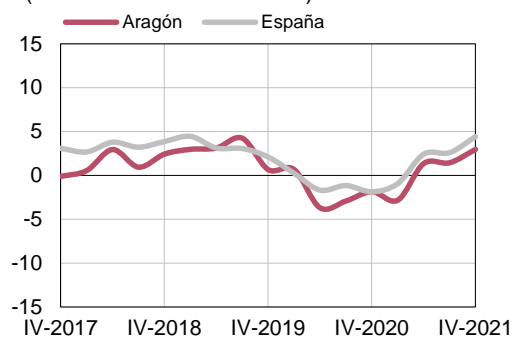
**Precio petróleo Brent**

(\$/barril)



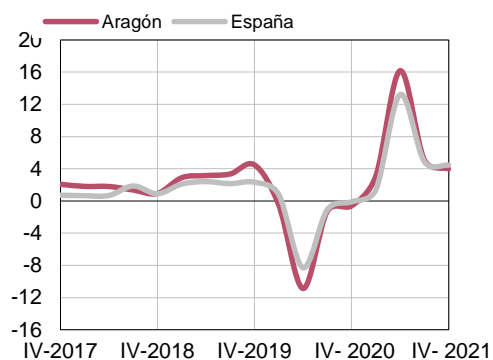
**Valor tasado de vivienda libre**

(Variación interanual en %)



**Coste laboral medio por trabajador y mes**

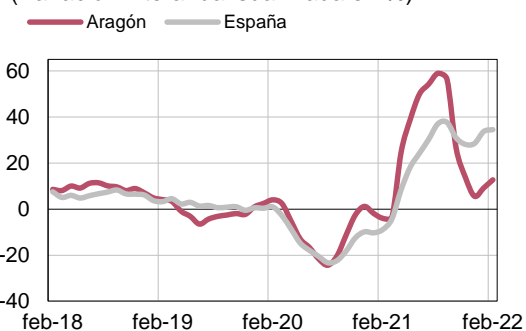
(Variación interanual en %)



**COMERCIO DE MERCANCIAS CON EL EXTRANJERO**

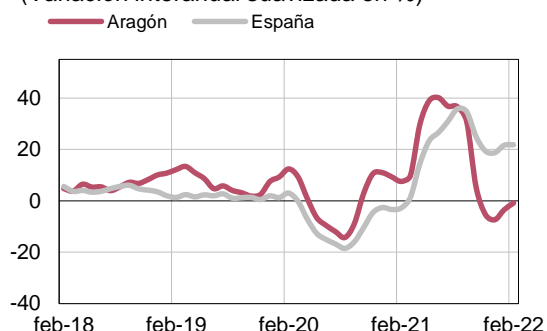
**Importaciones e introducciones**

(Variación interanual suavizada en %)



**Exportaciones y expediciones**

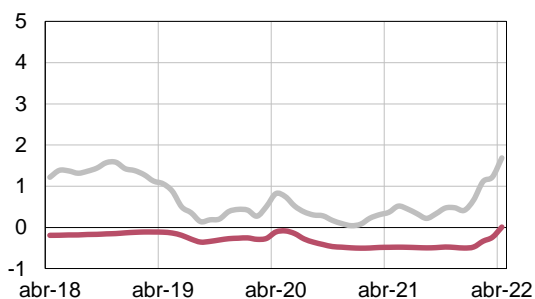
(Variación interanual suavizada en %)



**FINANCIEROS Y MONETARIOS**

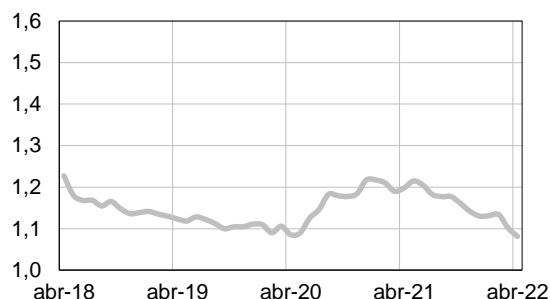
**Tipos de interés a corto y a largo**

— Euribor a 1 año  
— Deuda del Estado a 10 años. Mercado secundario



**Tipo de cambio dólar/euro**

— Tipo de cambio dólar USA/euro



**Más información**