

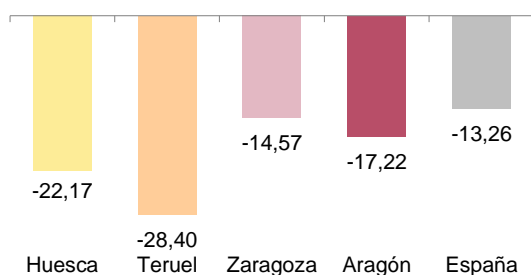
Durante el mes de abril de 2022 se han registrado en Aragón 37.936 contratos, lo que supone una variación del -1,56% en tasa interanual, 8,43 puntos inferior a la tasa nacional (6,87%).

Contratos registrados y tasas de variación.

	Huesca	Teruel	Zaragoza	Aragón	España
Total contratos registrados	6.311	3.103	28.522	37.936	1.450.093
Variación mensual (%)	-22,17	-28,40	-14,57	-17,22	-13,26
Variación interanual (%)	10,04	27,59	-6,08	-1,56	6,87

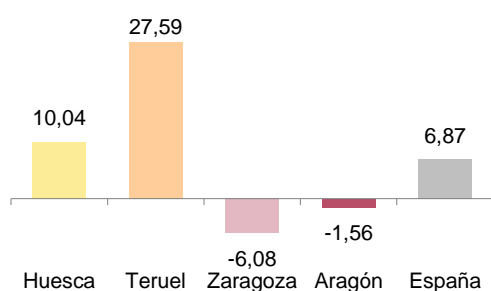
Tasas de variación mensual.

Unidad: porcentaje



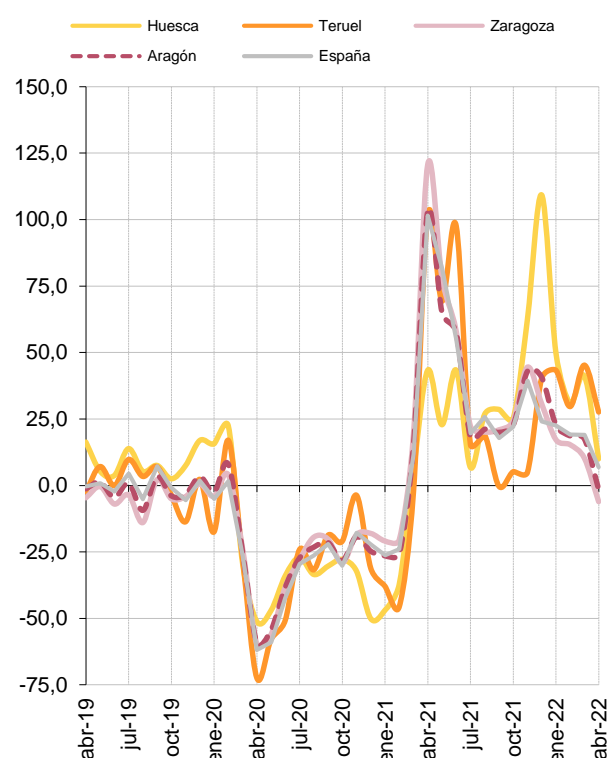
Tasas de variación interanual.

Unidad: porcentaje



Tasas de variación interanual. Evolución.

Unidad: porcentaje

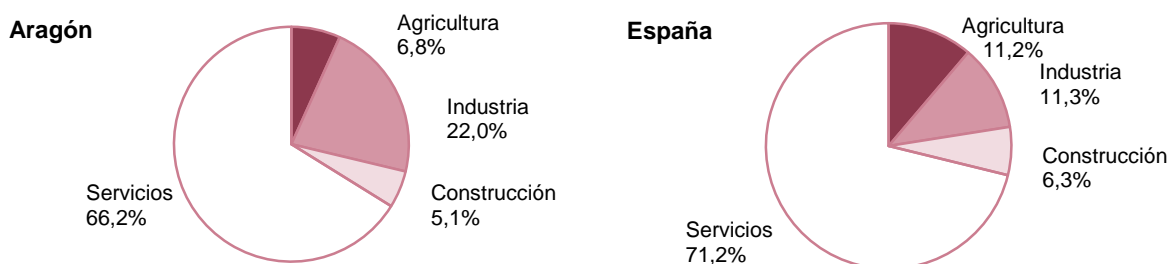


El 54% de los contratos registrados en Aragón en abril de 2022 son de hombres y el 46% de mujeres. El porcentaje de contratos indefinidos sobre el total de contratos en Aragón se sitúa en el 43,5%, 4,7 puntos inferior al nacional (48,2%).

Contratos registrados por sectores económicos.

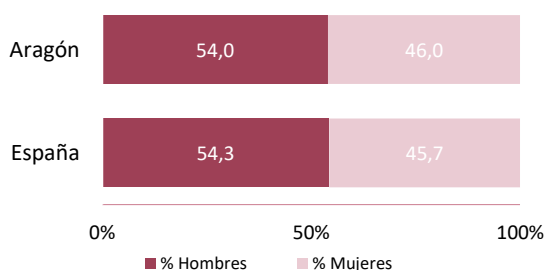
	Huesca	Teruel	Zaragoza	Aragón	España
Total	6.311	3.103	28.522	37.936	1.450.093
Agricultura, ganadería y pesca	835	232	1.495	2.562	162.701
Industria y energía	946	529	6.863	8.338	163.648
Construcción	328	180	1.430	1.938	91.650
Servicios	4.202	2.162	18.734	25.098	1.032.094

Participación de los sectores económicos en la contratación registrada.



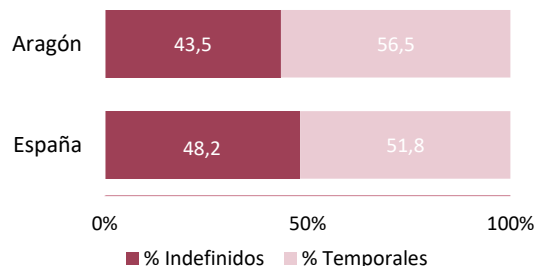
Contratos registrados según sexo.

	Aragón	España
Total	37.936	1.450.093
Hombres	20.502	787.162
Mujeres	17.434	662.931



Contratos registrados según temporalidad.

	Aragón	España
Total	37.936	1.450.093
Indefinidos	16.497	698.646
Temporales	21.439	751.447



Fuente: IAEST según datos Servicio Público de Empleo Estatal

Más información

Twitter @IAEST

Suscripciones públicas del Gobierno de Aragón

Instituto Aragonés de Estadística / Coyuntura económica de Aragón

Instituto Aragonés de Estadística / Trabajo, salarios y relaciones laborales / Contratos registrados