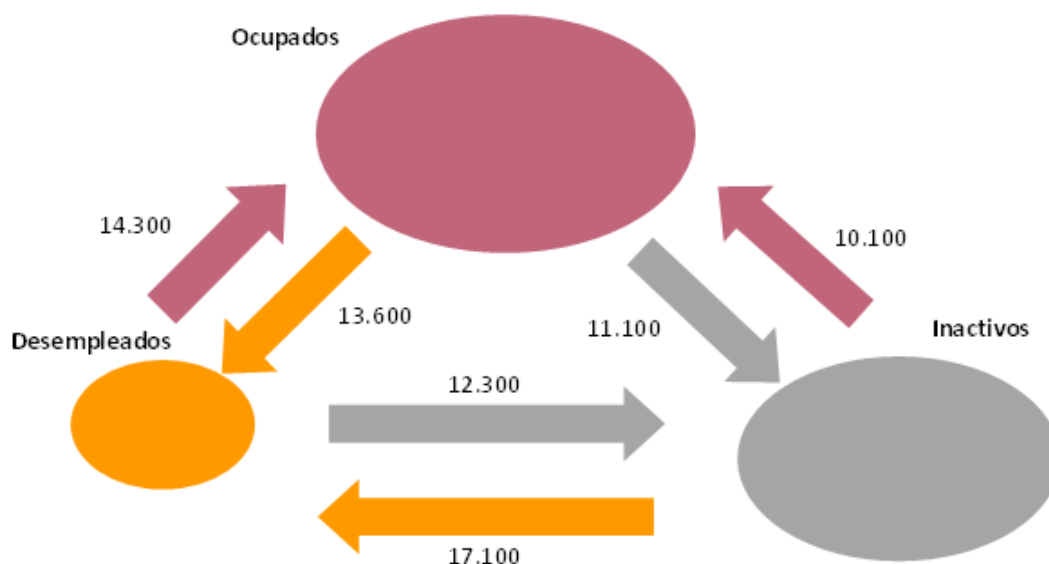


En este trimestre se ha producido un descenso de flujos hacia la ocupación, tanto desde la situación de parado como de inactivo en el trimestre anterior. También se observa un aumento de la incorporación de personas inactivas al paro.

A diferencia del trimestre anterior, en este trimestre se producen más entradas a la actividad que salidas, 1.900 personas.

El flujo de la inactividad al desempleo en el primer trimestre de 2022 fue de 17.100 personas cifra muy superior (13.000) a la del trimestre anterior; mientras que hacia la ocupación experimenta una caída en este primer trimestre del año, siendo 10.100 personas, 6.400 menos que en el trimestre anterior.

**Esquema de flujos entre T1/2022 y T4/2021. Aragón.**



El flujo total de entrada a la ocupación en el primer trimestre de 2022 es de 24.400 personas, cifra inferior en 6.800 a la del mismo trimestre del año anterior.

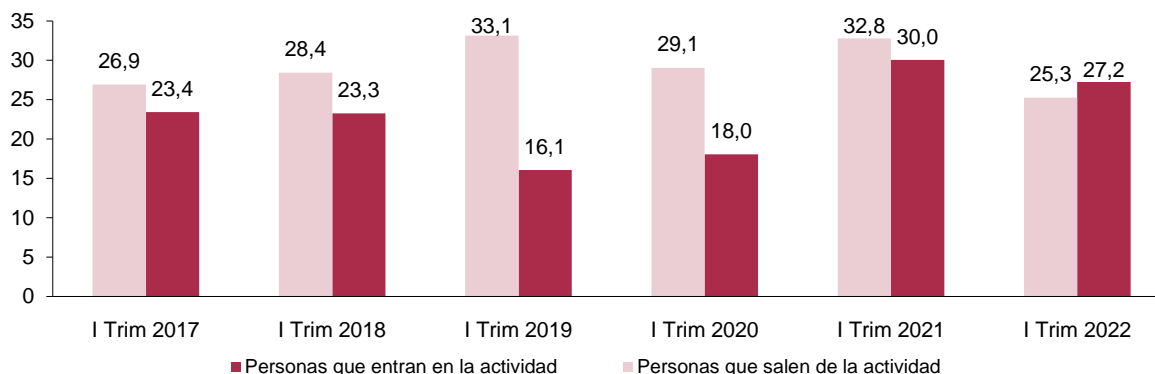
Por su parte, el flujo de salida de la ocupación es de 24.700 lo que supone un descenso del 23,53% respecto a la del mismo trimestre de 2021.

El número de personas que estaban paradas hace tres meses y no lo están se sitúa en 26.600 cifra inferior en 7.600 personas a la del mismo periodo del 2021.

El flujo total de entradas al paro es de 30.700 personas, lo que supone 5.700 menos que en el primer trimestre de 2021.

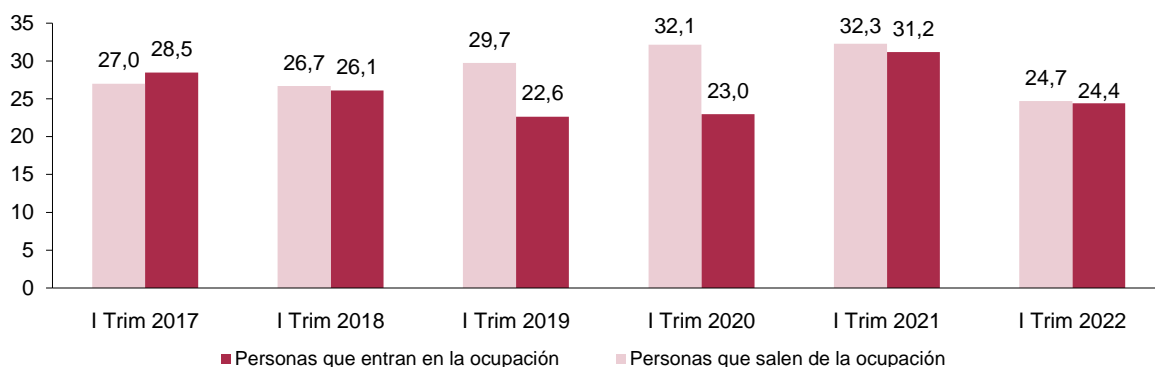
### Flujos de personas que entran y salen de la actividad cada trimestre.

Unidad: miles de personas



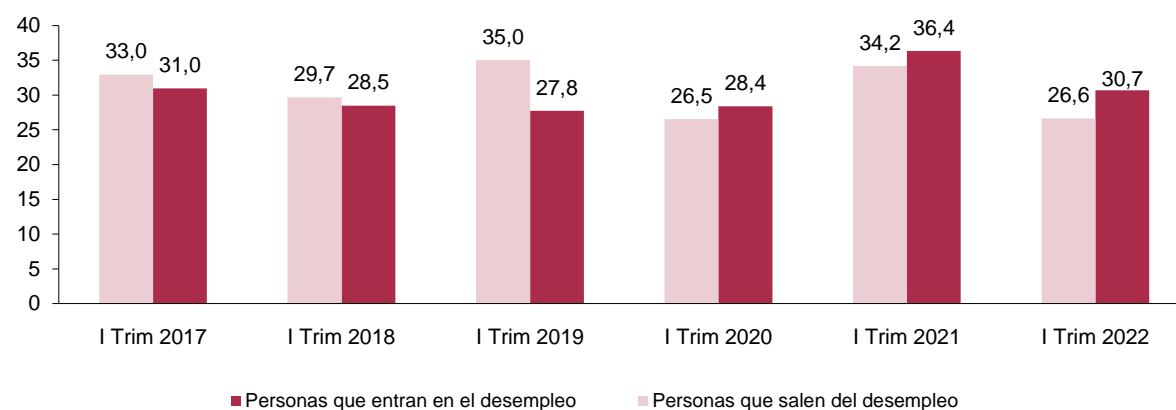
### Flujos de personas que entran y salen de la ocupación cada trimestre.

Unidad: miles de personas



### Flujos de personas que entran y salen del paro cada trimestre.

Unidad: miles de personas



Fuente: IAEST según Estadística de flujos de población activa, INE.

### Más información

Twitter @IAEST

Suscripciones públicas del Gobierno de Aragón

Instituto Aragonés de Estadística / Coyuntura económica de Aragón

Instituto Aragonés de Estadística / Trabajo, salarios y relaciones laborales / Flujos de la población activa