

**Índices de comercio al por menor. Base 2015.**

**Marzo de 2022**

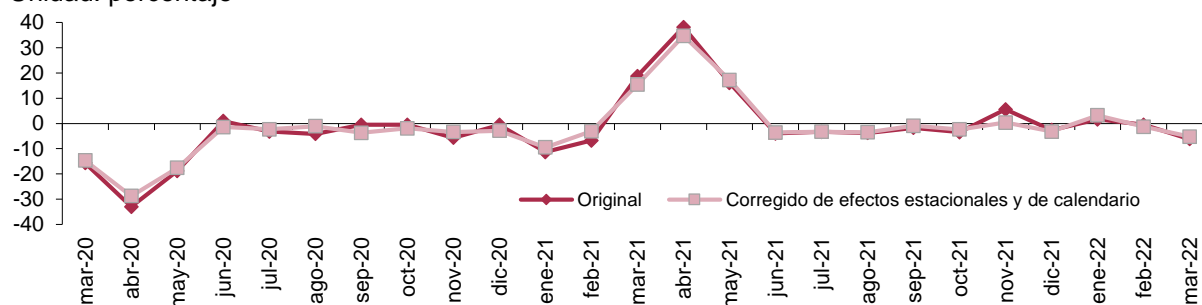
La tasa de variación anual del Índice general del comercio minorista a precios constantes de Aragón se sitúa en el mes de marzo de 2022 en el -6,2%, eliminando los efectos estacionales y de calendario la tasa es del -5,2%.

**Índices de ventas a precios constantes y tasas de variación.**

	Aragón		España		Tasa de la media en lo que va de año (%)	
	Índice	Tasa anual (%)	Índice	Tasa anual (%)	Tasa de la media en lo que va de año (%)	
<b>General</b>						
Original	97,1	-6,2	-1,8	97,8	-5,5	-0,3
Corregido de efecto calendario	96,4	-5,9	-1,4	96,8	-4,7	0,2
Corregido de efectos estacionales y de calendario	98,8	-5,2	-1,2	99,9	-4,2	0,2
<b>General sin estaciones de servicio</b>						
Original	100,2	-6,8	-3,1	97,9	-6,2	-1,3
Corregido de efecto calendario	99,5	-6,3	-2,7	96,9	-5,4	-0,9
Corregido de efectos estacionales y de calendario	102,8	-5,8	-2,6	100,1	-5,4	-0,8

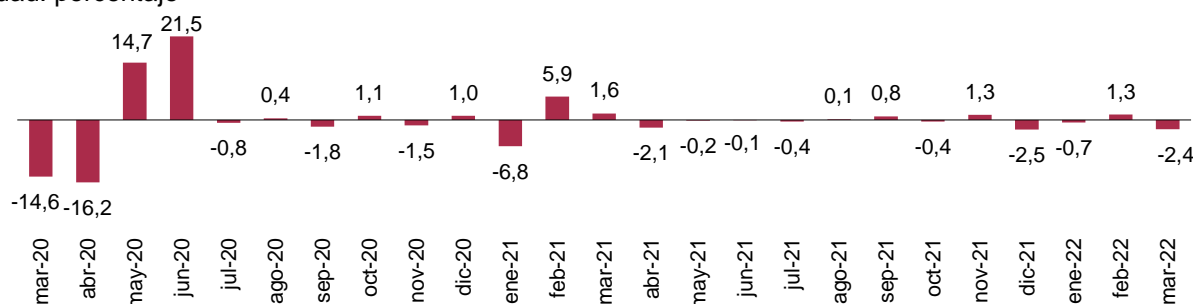
**Índice general de ventas a precios constantes. Tasa anual. Aragón.**

Unidad: porcentaje



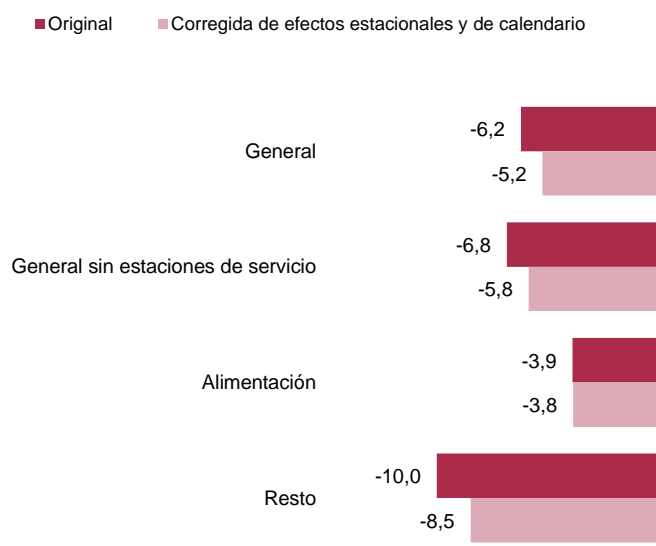
**Índice general de ventas a precios constantes. Corregido de efectos estacionales y de calendario. Tasa mensual. Aragón.**

Unidad: porcentaje



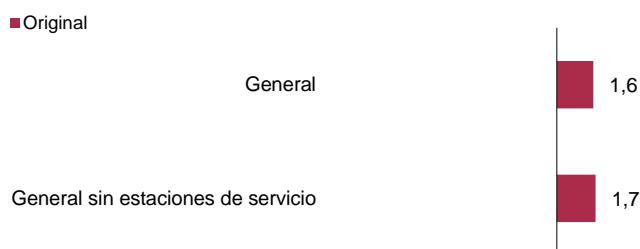
**Índices de ventas a precios constantes. Aragón.  
Tasas de variación interanual.**

Unidad: porcentaje



**Índices de ocupación. Aragón.  
Tasas de variación interanual.**

Unidad: porcentaje



Fuente: IAEST, según Índices de comercio al por menor. INE.

**Más información**

[Twitter @IAEST](#)

[Suscripciones públicas del Gobierno de Aragón](#)

[Instituto Aragonés de Estadística / Coyuntura económica de Aragón](#)

[Instituto Aragonés de Estadística / Servicios, comercio, transporte y turismo / Comercio](#)