

El número de ocupados en Aragón desciende un 0,96% en el primer trimestre de 2022 respecto al trimestre anterior y se sitúa en 583.400.

El número de parados en Aragón sube este trimestre un 12,72% respecto al trimestre anterior y se sitúa en 65.800 creciendo en términos desestacionalizados un 7,2%.

La tasa de paro de Aragón es del 10,14%, 3,51 puntos porcentuales menos que la tasa de paro nacional (13,65%). En el último año ha descendido en Aragón 1,96 puntos porcentuales.

El número de hogares en Aragón se sitúa en 545.300, de los que 23.700 hogares tienen a todos sus miembros activos en paro.

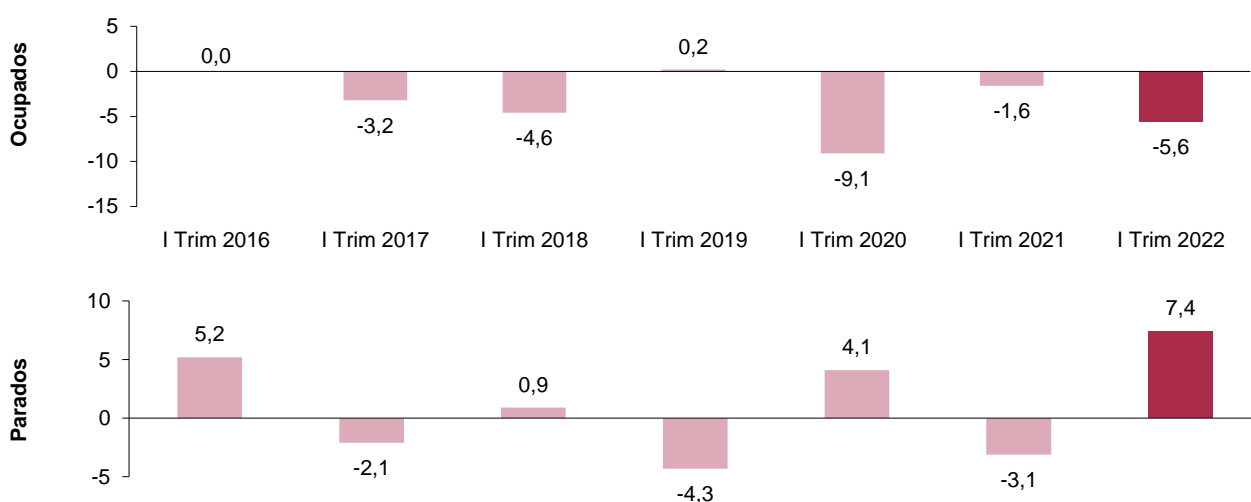
Población de 16 y más años por relación con la actividad económica. Aragón.

	Trimestre actual (miles)	Variación trimestral (miles)	Variación trimestral (%)	Variación anual (miles)	Variación anual (%)
Población de 16 y más años	1.095,9	-4,4	-0,40	-12,1	-1,10
Activos	649,2	1,8	0,28	4,7	0,73
Ocupados	583,4	-5,6	-0,96	16,9	2,98
Parados	65,8	7,4	12,72	-12,2	-15,61
Inactivos	446,7	-6,1	-1,35	-16,9	-3,65
Tasa de actividad*	59,24	0,40	-	1,08	-
Tasa de paro*	10,14	1,12	-	-1,96	-

* Variaciones en puntos porcentuales.

Ocupados y Parados. Aragón. Variación trimestral absoluta.

Unidad: miles



Población según relación con la actividad por sexo y provincia.

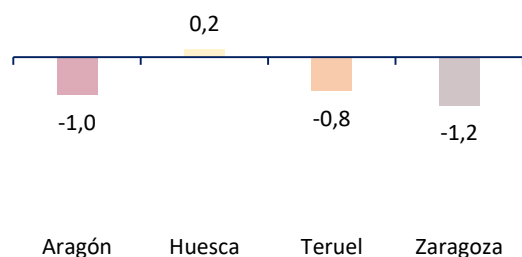
Unidad: miles y porcentaje

	Población de 16 y más años	Activos	Ocupados	Parados	Inactivos	Tasa de actividad	Tasa de paro
Aragón	1.095,9	649,2	583,4	65,8	446,7	59,24	10,14
Hombres	536,5	343,7	314,2	29,4	192,8	64,06	8,57
Mujeres	559,3	305,5	269,1	36,4	253,8	54,62	11,90
Huesca	186,7	108,3	101,0	7,3	78,4	58,02	6,77
Hombres	94,9	59,5	57,0	2,5	35,5	62,63	4,17
Mujeres	91,7	48,9	44,0	4,8	42,9	53,25	9,93
Teruel	111,6	65,1	58,4	6,7	46,5	58,31	10,35
Hombres	56,4	34,8	32,1	2,7	21,6	61,69	7,81
Mujeres	55,2	30,3	26,3	4,0	24,9	54,87	13,27
Zaragoza	797,6	475,8	424,0	51,7	321,8	59,65	10,87
Hombres	385,2	249,4	225,2	24,2	135,8	64,75	9,72
Mujeres	412,4	226,3	198,8	27,5	186,0	54,89	12,15

Ocupados

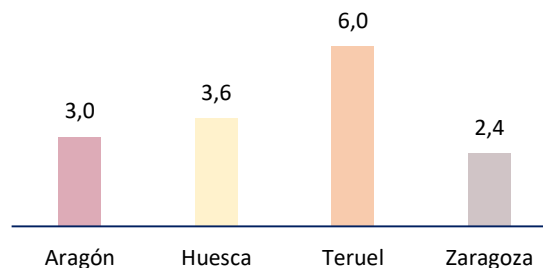
Tasas de variación trimestral.

Unidad: porcentaje



Tasas de variación anual.

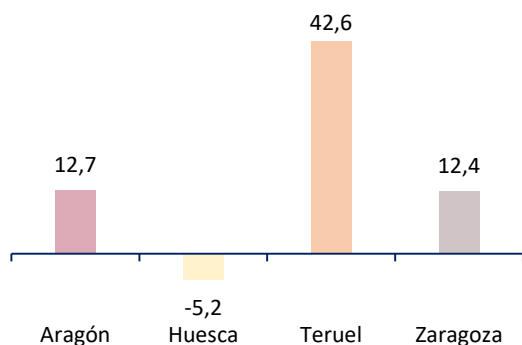
Unidad: porcentaje



Parados

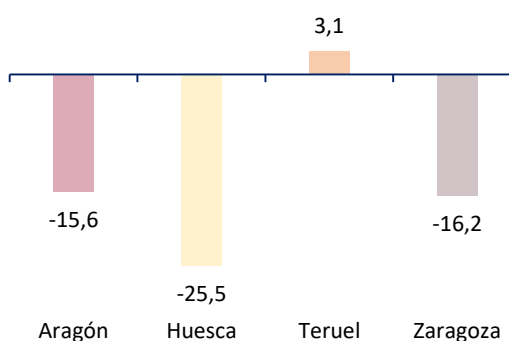
Tasas de variación trimestral.

Unidad: porcentaje



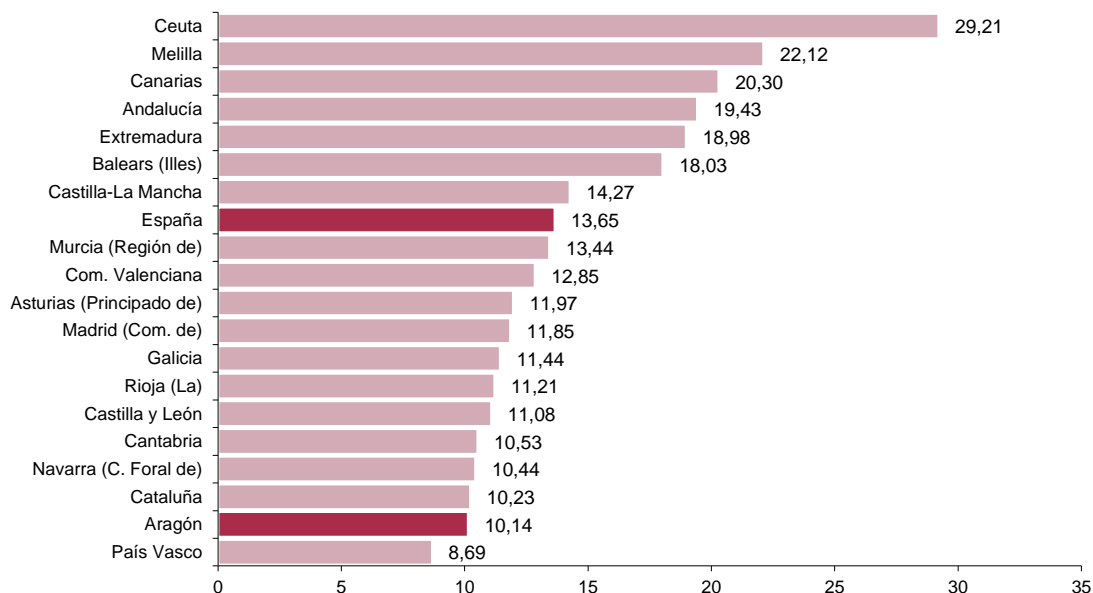
Tasas de variación anual.

Unidad: porcentaje



Tasa de paro por Comunidades Autónomas.

Unidad: porcentaje



Fuente: Instituto Nacional de Estadística.

Ocupados y Parados. Series desestacionalizadas. Aragón.

Tasas de variación trimestral.

Unidad: porcentaje



Fuente: IAEST según Encuesta de Población Activa. INE.

Más información

Twitter @IAEST

Suscripciones públicas del Gobierno de Aragón

Instituto Aragonés de Estadística / Coyuntura económica de Aragón

Instituto Aragonés de Estadística / Trabajo, salarios y relaciones laborales / Encuesta de población activa