

Coyuntura turística hotelera.

Marzo de 2022

El número de pernoctaciones en establecimientos hoteleros de Aragón durante el mes de marzo se sitúa en 403.820, un 234,3% superior al mismo mes de 2021.

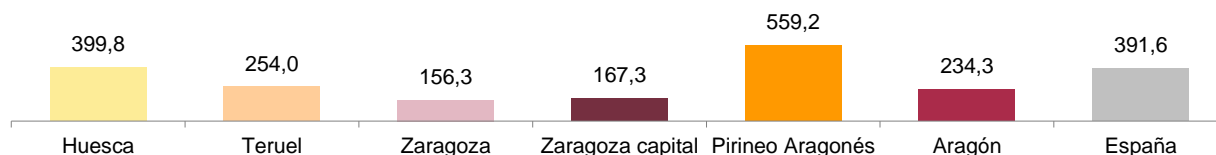
En marzo se cubren en Aragón el 35,1% de las plazas ofertadas. El mayor grado de ocupación corresponde a Zaragoza capital con el 46,1%.

Viajeros y pernoctaciones en establecimientos hoteleros.

	Huesca	Teruel	Zaragoza	Zaragoza capital	Pirineo Aragonés	Aragón	España
Nº de viajeros. Total	60.769	26.604	99.640	73.410	51.775	187.013	6.061.335
Residentes en España	55.513	23.583	79.699	57.127	47.557	158.795	3.437.064
Residentes en el extranjero	5.256	3.021	19.941	16.283	4.218	28.218	2.624.270
Nº de pernoctaciones. Total	164.832	50.311	188.677	137.027	143.116	403.820	17.641.307
Residentes en España	147.024	44.151	144.005	100.663	129.229	335.180	7.097.589
Residentes en el extranjero	17.807	6.161	44.672	36.364	13.887	68.640	10.543.718

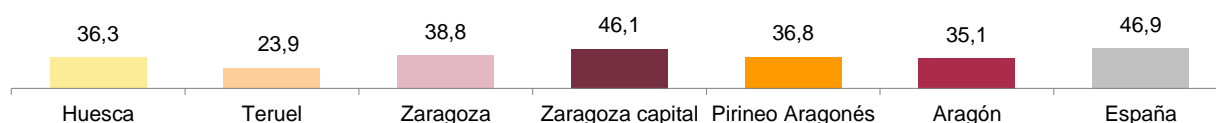
Tasas de variación interanual del total de pernoctaciones hoteleras.

Unidad: porcentaje



Grado de ocupación por plazas.

Unidad: porcentaje



Pernoctaciones hoteleras. Principales mercados.

Pernoctaciones residentes / Ranking según CA de procedencia.

	Número	Porcentaje
Total	335.180	100,0
Comunidad de Madrid	91.809	27,4
Aragón	56.208	16,8
Cataluña	46.818	14,0
Comunidad Valenciana	38.672	11,5

Pernoctaciones no residentes / Ranking según país de procedencia.

	Número	Porcentaje
Total	68.640	100,0
Francia	11.779	17,2
Portugal	7.836	11,4
Reino Unido	4.970	7,2
Italia	4.852	7,1

Coyuntura turística hotelera.

Marzo de 2022

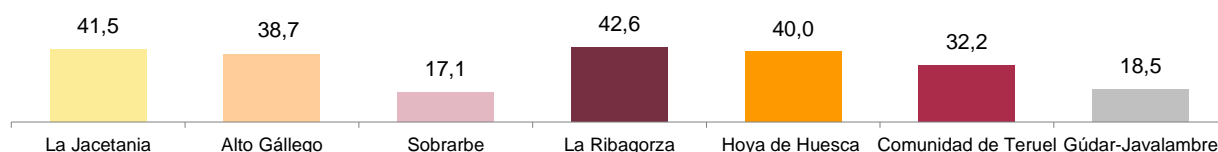
Viajeros y pernoctaciones en establecimientos hoteleros.

Comarcas de interés turístico.

	La Jacetania	Alto Gállego	Sobrarbe	Ribagorza	Hoya de Huesca / La Plana de Uesca	Comunidad de Teruel	Gúdar-Javalambre
Nº de viajeros. Total	15.505	17.488	3.996	11.259	7.693	10.233	4.442
Residentes en España	14.569	16.544	3.172	10.565	6.370	8.954	4.274
Residentes en el extranjero	936	944	823	694	1.323	1.279	168
Nº de pernoctaciones. Total	41.134	51.414	7.987	35.655	17.530	20.245	6.860
Residentes en España	39.172	47.234	5.825	32.048	13.589	17.609	6.655
Residentes en el extranjero	1.962	4.180	2.162	3.607	3.941	2.636	205

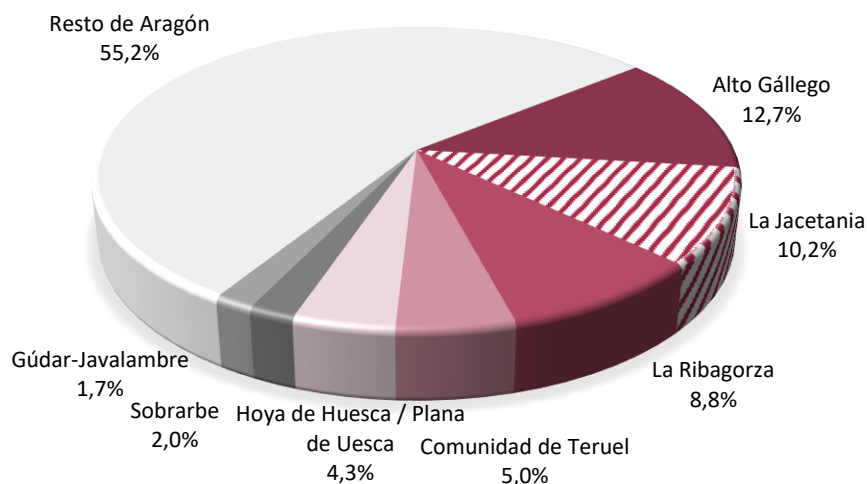
Grado de ocupación por plazas.

Unidad: porcentaje



Pernoctaciones hoteleras en comarcas de interés turístico.

Unidad: porcentaje



Fuente: IAEST según Coyuntura turística hotelera. INE.

Más información

Twitter @IAEST

Suscripciones públicas del Gobierno de Aragón

Instituto Aragonés de Estadística / Coyuntura económica de Aragón

Instituto Aragonés de Estadística / Servicios, comercio, transporte y turismo / Turismo