

Indicadores de actividad del sector servicios. Base 2015.

Febrero de 2022

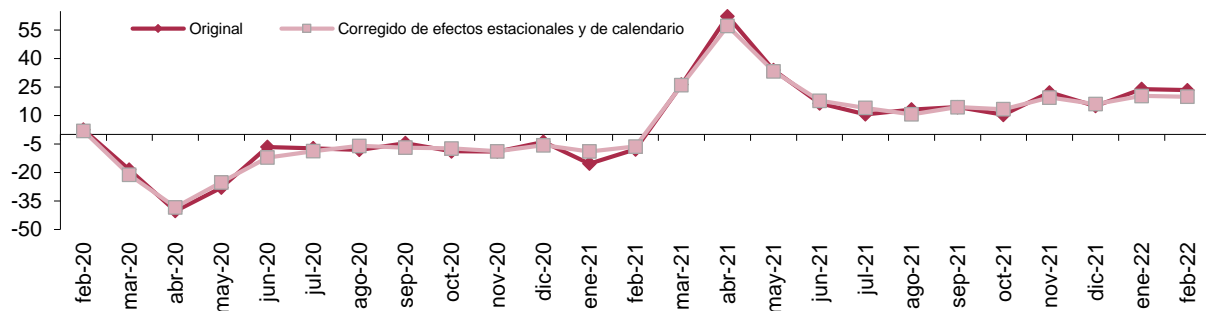
La tasa de variación anual del índice general de cifra de negocios del sector servicios de mercado de Aragón se sitúa en el mes de febrero de 2022 en el 23,4%, eliminando los efectos estacionales y de calendario la tasa es del 19,9%.

Índice general de cifra de negocios y tasas de variación.

	Aragón			España		
	Índice	Tasa de la media anual (%)	Tasa en lo que va de año (%)	Índice	Tasa de la media anual (%)	Tasa en lo que va de año (%)
Original	124,7	23,4	23,7	122,2	23,5	23,9
Corregido de efecto calendario	125,3	23,2	23,3	123,0	23,7	23,2
Corregido de efectos estacionales y de calendario	136,6	19,9	20,1	138,4	23,6	22,9

Índice general de cifra de negocios. Tasa anual. Aragón.

Unidad: porcentaje



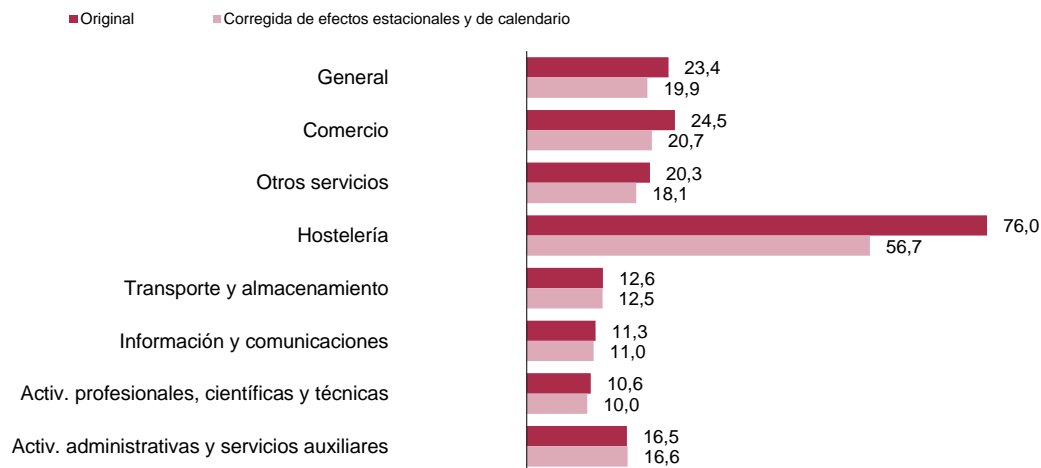
Índice general de cifra de negocios. Corregido de efectos estacionales y de calendario. Tasa mensual. Aragón.

Unidad: porcentaje



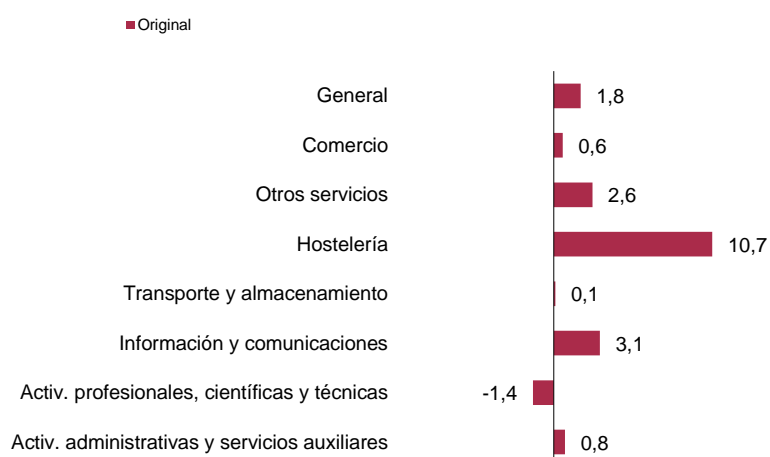
Índice de cifra de negocios general y por sectores. Aragón. Tasa de variación interanual.

Unidad: porcentaje



Índice de ocupación general y por sectores. Aragón. Tasa de variación interanual.

Unidad: porcentaje



Fuente: IAEST, según Indicadores de actividad del sector servicios. INE.

Más información

Twitter @IAEST.

Suscripciones públicas del Gobierno de Aragón

Instituto Aragonés de Estadística / Coyuntura económica de Aragón

Instituto Aragonés de Estadística / Servicios, comercio, transporte y turismo / Encuestas globales sector servicios