

Indicador de clima industrial.

Marzo de 2022

El Indicador de clima industrial (ICI) de Aragón en marzo de 2022 se sitúa, tras corregir los resultados de efectos estacionales y de calendario, en un valor de 5,8 puntos, lo que supone una mejora de 1,0 punto respecto al mes anterior.

Indicador de clima industrial de Aragón: general y componentes.

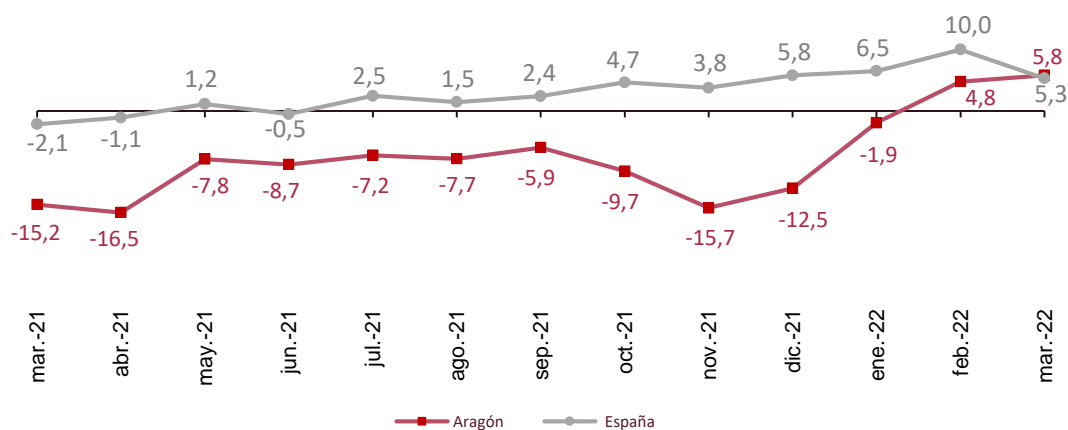
Datos desestacionalizados.

	Saldo	Variación mensual	Variación anual
Indicador de clima industrial	5,8	1,0	21,0
Cartera de pedidos	0,8	5,5	33,7
Existencias de productos terminados	0,9	-6,0	-8,0
Expectativas de producción	17,5	-8,4	21,3

Indicador de clima industrial. Aragón y España.

Datos desestacionalizados.

Unidad: saldo



Indicador de clima industrial.

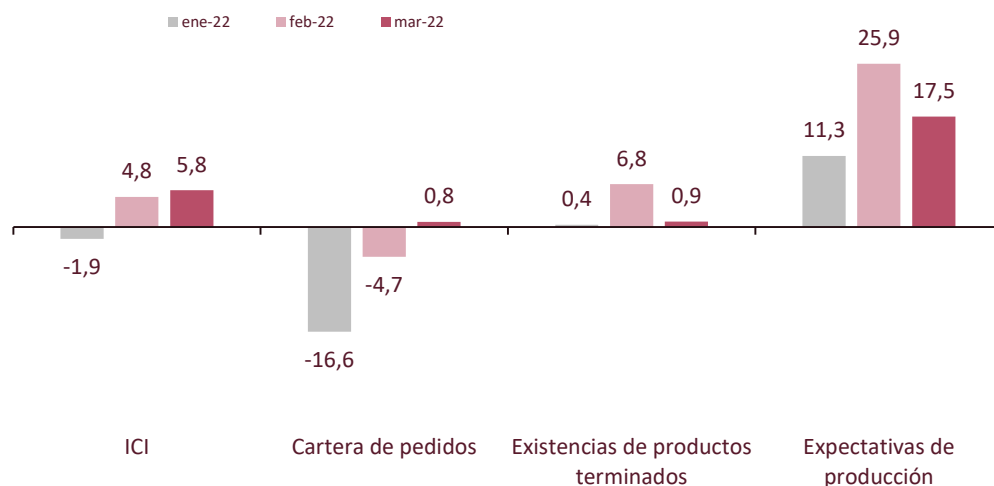
Marzo de 2022

La mejora del ICI de Aragón en marzo de 2022 (5,8) es consecuencia del mejor comportamiento de los indicadores Cartera de pedidos (0,8), Existencias de productos terminados (0,9) y del valor positivo de las Expectativas de producción (17,5).

Indicador de clima industrial de Aragón: general y componentes.

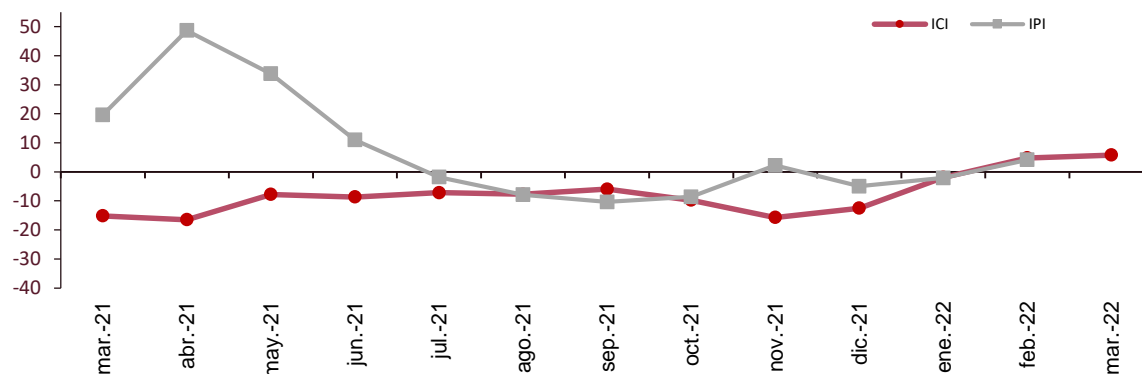
Datos desestacionalizados.

Unidad: saldo



Indicador de clima industrial y tasa de variación interanual del Índice de producción industrial desestacionalizados. Aragón.

Unidades: ICI en saldo e IPI en porcentaje



Fuente: IAEST.

Más información

[Twitter @IAEST](#)

[Suscripciones públicas del Gobierno de Aragón](#)

[Instituto Aragonés de Estadística / Coyuntura económica de Aragón](#)

[Instituto Aragonés de Estadística / Agricultura, industria y construcción / Índices e indicadores industriales](#)