

**Índices de producción industrial. Base 2015.**

**Febrero de 2022**

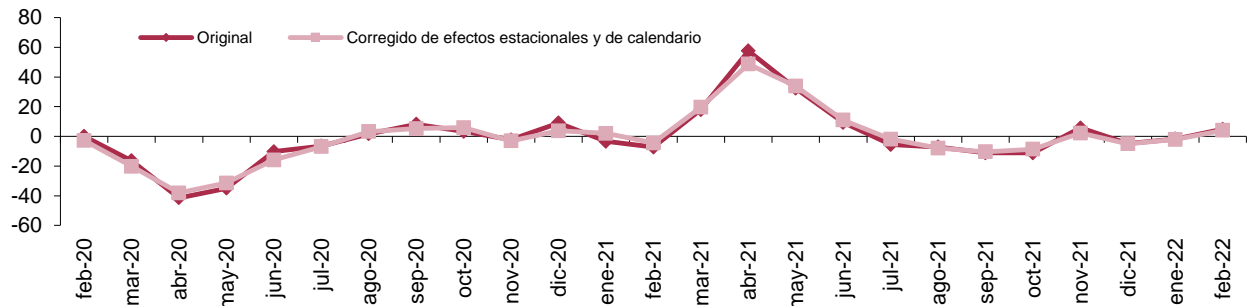
La tasa de variación anual del Índice de producción industrial de Aragón se sitúa en el mes de febrero de 2022 en el 4,8%, eliminando los efectos estacionales y de calendario la tasa es del 4,1%.

**Índices de producción industrial y tasas de variación.**

	Aragón		España			
	Índice	Tasa anual (%)	Tasa de la media en lo que va de año (%)	Índice	Tasa anual (%)	Tasa de la media en lo que va de año (%)
Original	107,0	4,8	1,6	104,0	3,9	4,0
Corregido de efecto calendario	108,4	4,7	1,5	105,0	4,2	2,8
Corregido de efectos estacionales y de calendario	106,0	4,1	1,0	106,2	3,0	2,5

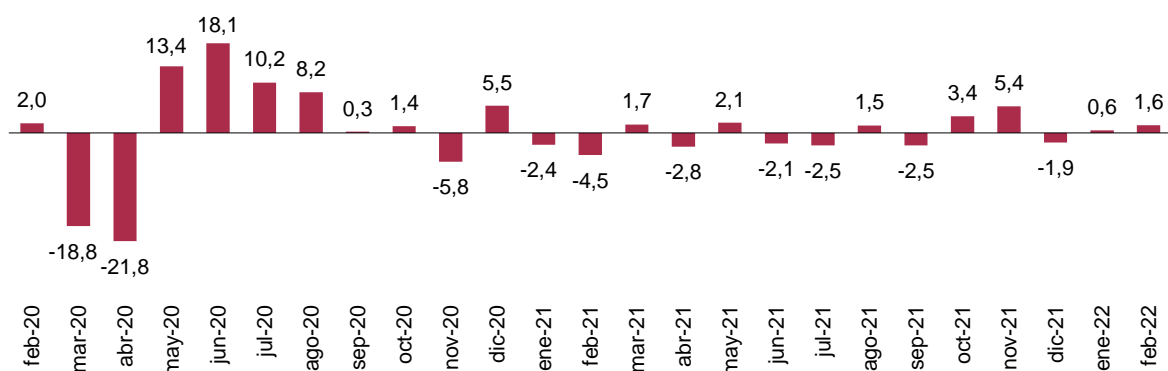
**Índice general de producción industrial. Tasa anual. Aragón.**

Unidad: porcentaje



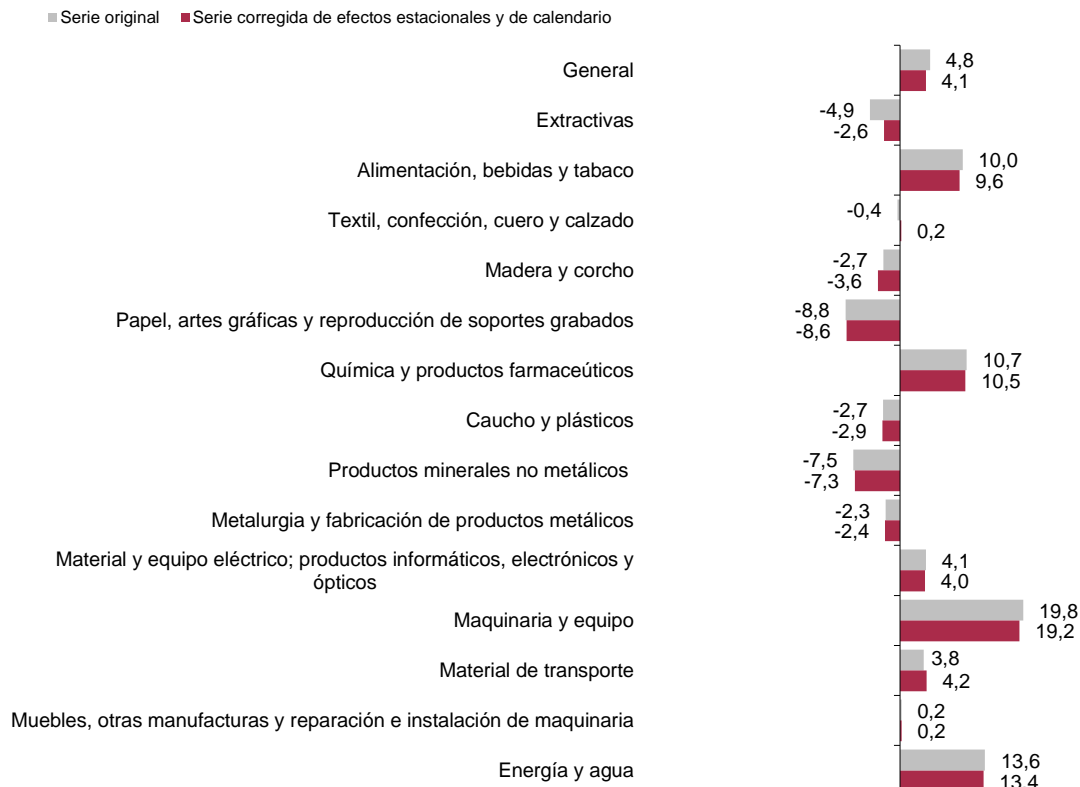
**Índice general de producción industrial. Corregido de efectos estacionales y de calendario. Tasa mensual. Aragón.**

Unidad: porcentaje



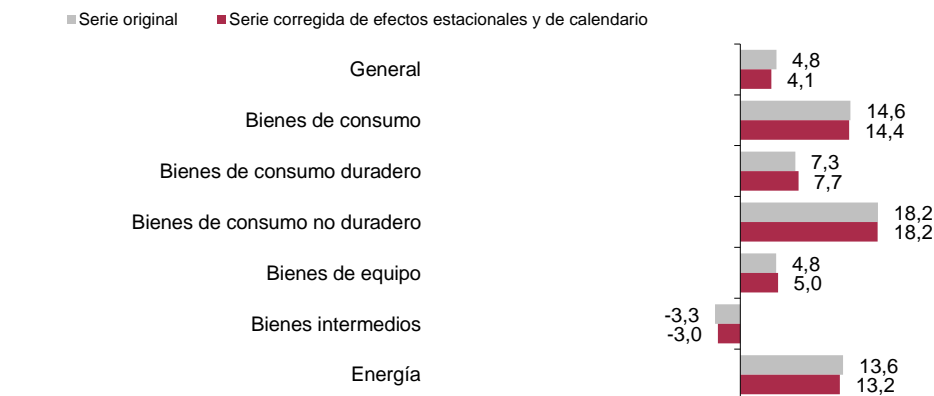
**Ramas de actividad. Aragón.  
Tasas de variación anual.**

Unidad: porcentaje



**Destino económico de los bienes. Aragón.  
Tasas de variación anual.**

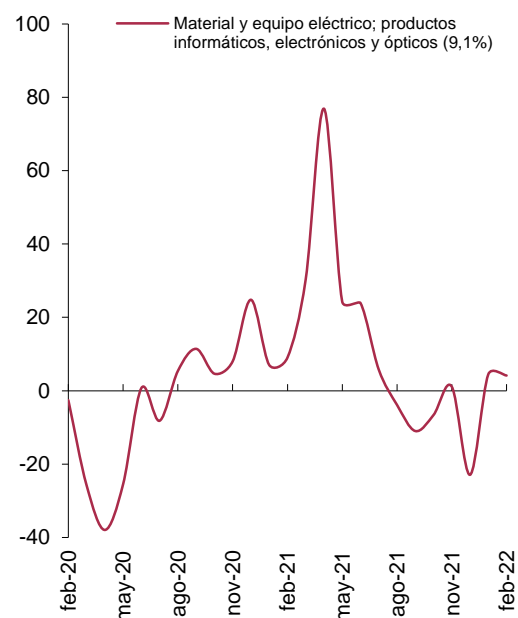
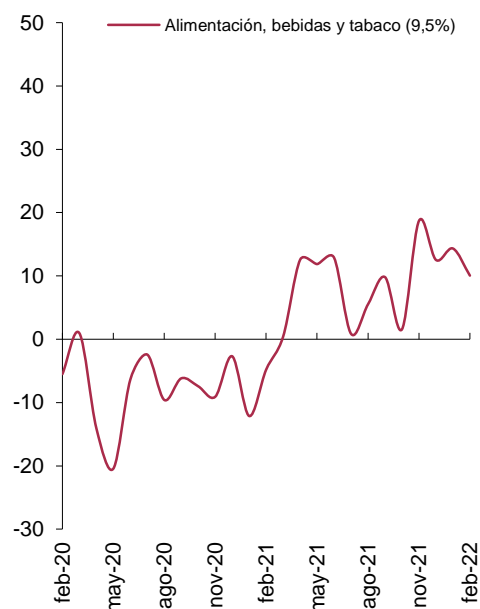
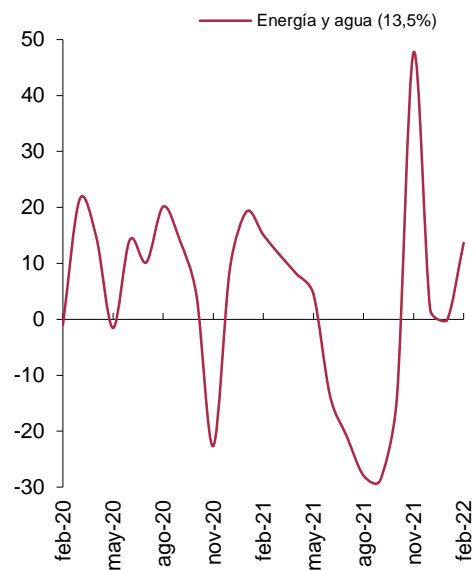
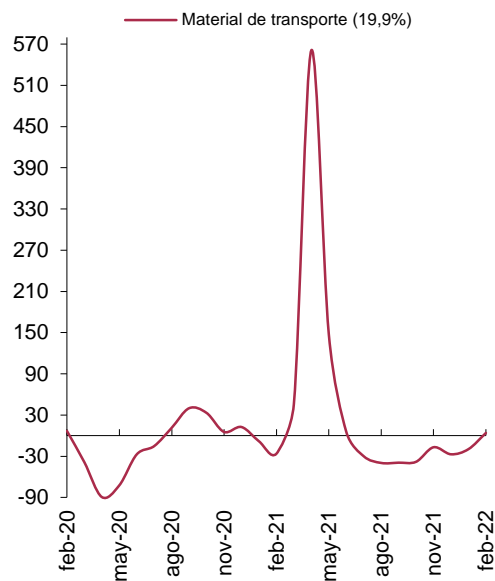
Unidad: porcentaje



## Ramas de actividad con mayor peso porcentual en la industria aragonesa.

### Tasas de variación anual.

Unidad: porcentaje



Los tres últimos datos son provisionales.

Fuente: IAEST, según Índices de producción industrial. INE.

### Más información

Twitter @IAEST

Suscripciones públicas del Gobierno de Aragón

Instituto Aragonés de Estadística / Coyuntura económica de Aragón

Instituto Aragonés de Estadística / Agricultura, industria y construcción / Índices e indicadores industriales