

	Aragón			España			Fecha del dato
	Último dato	Variación sobre periodo anterior %	Variación interanual %	Último dato	Variación sobre periodo anterior %	Variación interanual %	
<b>PRODUCCIÓN Y DEMANDA</b>							
✓ PIB a precios de mercado (%)		2,6	<b>4,2</b>		2,2	<b>5,5</b>	IV T 2021
Índice de producción industrial (Base 2015)	98,0	1,9	<b>-2,3</b>	99,5	-0,5	<b>4,0</b>	ene / 2022
Indicador del clima industrial <sup>(1)</sup>	4,5	6,2	<b>20,2</b>	10,4	3,5	<b>16,7</b>	feb / 2022
Utilización de la capacidad productiva (%) <sup>(1)</sup>	74,0	-4,7	<b>-0,2</b>	78,8	-0,4	<b>1,8</b>	I T 2022
✓ Visados dirección de obra (viviendas)	220	56,0	<b>-12,4</b>	10.994	-2,2	<b>13,4</b>	ene / 2022
✓ Índice de comercio al por menor deflactado	93,1	-7,3	<b>-2,2</b>	90,2	-11,7	<b>0,0</b>	feb / 2022
✓ Matriculación de vehículos de carga	309	10,4	<b>-15,3</b>	12.949	22,1	<b>-17,9</b>	feb / 2022
✓ Matriculación de turismos	1.307	52,5	<b>-19,9</b>	70.396	41,4	<b>8,6</b>	feb / 2022
✓ Pernoctaciones en establecimientos hoteleros	382.786	17,2	<b>333,6</b>	13.619.131	29,3	<b>458,9</b>	feb / 2022
<b>MERCADO DE TRABAJO</b>							
EPA							
Ocupados (miles)	589,0	0,0	<b>3,7</b>	20.184,9	0,8	<b>4,3</b>	IV T 2021
Población activa (miles)	647,4	0,2	<b>-0,3</b>	23.288,8	-0,7	<b>1,0</b>	IV T 2021
Tasa de paro <sup>(1)</sup>	9,02	0,2	<b>-3,5</b>	13,33	-1,2	<b>-2,8</b>	IV T 2021
Tasa de actividad 16-64 años <sup>(1)</sup>	77,76	0,2	<b>1,0</b>	75,20	-0,6	<b>0,8</b>	IV T 2021
Hogares con todos activos parados (miles)	15,7	-4,9	<b>-31,7</b>	1.023,9	-8,8	<b>-14,5</b>	IV T 2021
✓ Paro registrado	62.303	1,9	<b>-27,5</b>	3.108.763	-0,1	<b>-21,3</b>	mar / 2022
✓ Afiliados a la Seguridad Social	585.162	0,2	<b>3,8</b>	19.834.504	0,7	<b>4,8</b>	mar / 2022
<b>PRECIOS Y SALARIOS</b>							
Índice de precios de consumo (Base 2021)	104,9	1,0	<b>8,5</b>	104,4	0,8	<b>7,6</b>	feb / 2022
Inflación subyacente	101,8	0,8	<b>3,4</b>	101,7	0,6	<b>3,0</b>	feb / 2022
✓ Coste laboral medio por trabajador y mes	2.806,3	10,9	<b>4,0</b>	2.874,6	8,5	<b>4,4</b>	IV T 2021
Valor tasado de la vivienda libre (euros / m <sup>2</sup> )	1.238,3	2,2	<b>3,0</b>	1.694,1	2,0	<b>4,4</b>	IV T 2021
✓ Precio del petróleo Brent (\$/barril)				122,7	22,9	<b>86,1</b>	mar / 2022

	Aragón		España		Fecha del dato		
	Último dato	Variación sobre periodo anterior %	Variación interanual %	Último dato		Variación sobre periodo anterior %	
<b>COMERCIO DE MERCANCÍAS CON EL EXTRANJERO</b>							
✓ Importaciones e introducciones (miles euros)	993.908	-1,6	<b>19,6</b>	33.123.577	0,5	<b>48,8</b>	ene / 2022
✓ Exportaciones y expediciones (miles euros)	1.221.990	8,4	<b>2,2</b>	26.600.792	-3,7	<b>29,8</b>	ene / 2022
<b>FINANCIEROS Y MONETARIOS</b>							
✓ Tipo interés a corto <sup>(1)</sup> (Euribor a 1 año)				-0,237	0,10	<b>0,25</b>	mar / 2022
✓ Tipo interés a largo <sup>(1)</sup> (Deuda del Estado a 10 años)				1,225	0,11	<b>0,92</b>	mar / 2022
✓ Tipo cambio dólar USA/Euro <sup>(1)</sup>				1,102	-0,03	<b>-0,09</b>	mar / 2022

✓ Los datos relativos a estas variables han sido actualizados.

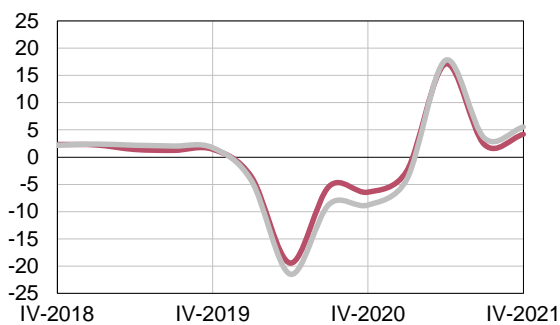
(1) Las variaciones están expresadas en puntos porcentuales.

**PRODUCCIÓN Y DEMANDA**

**PIB**

(Variación interanual en %)

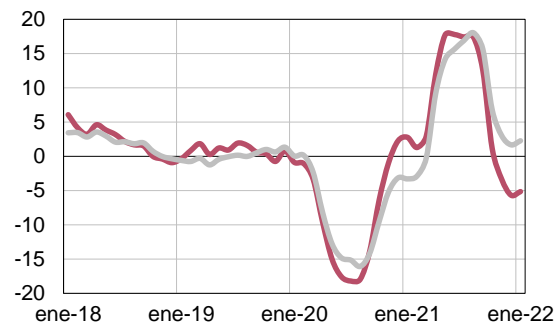
— Aragón — España



**Producción Industrial**

(Variación interanual suavizada en %)

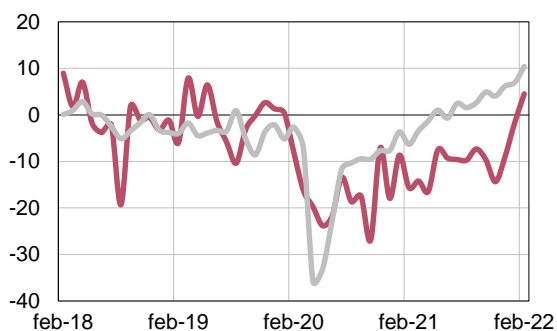
— Aragón — España



**Clima Industrial**

(saldo)

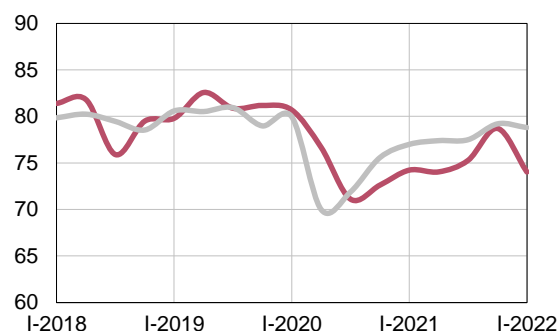
— Aragón — España



**Grado de utilización de la capacidad productiva (%)**

(%)

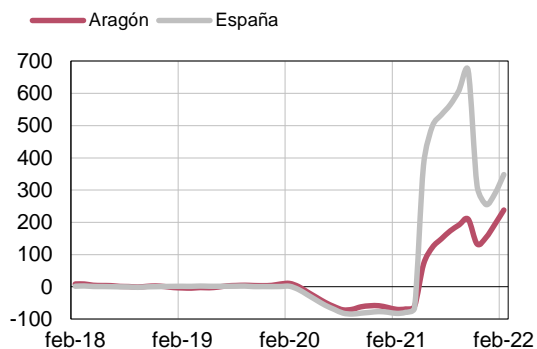
— Aragón — España



**PRODUCCIÓN Y DEMANDA**

**Pernoctaciones hoteleras**

(Variación interanual suavizada en %)



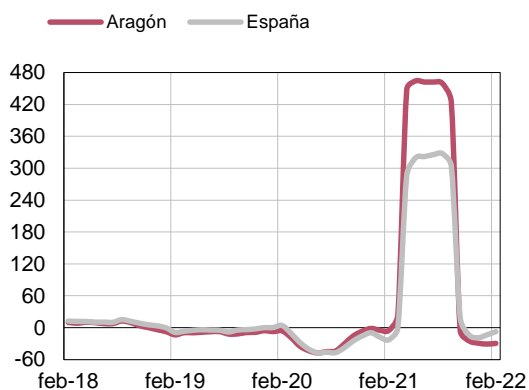
**Índice comercio al por menor general sin estaciones de servicio deflactado**

(Variación interanual suavizada en %)



**Matriculación de turismos**

(Variación interanual suavizada en %)



**Matriculación de vehículos de carga**

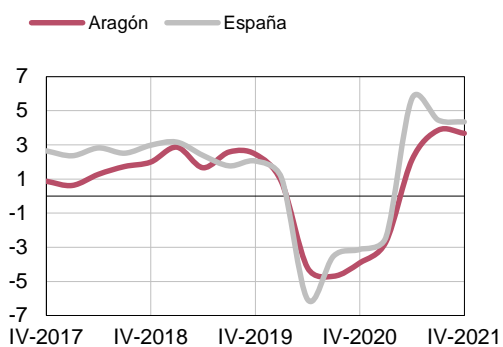
(Variación interanual suavizada en %)



**MERCADO DE TRABAJO**

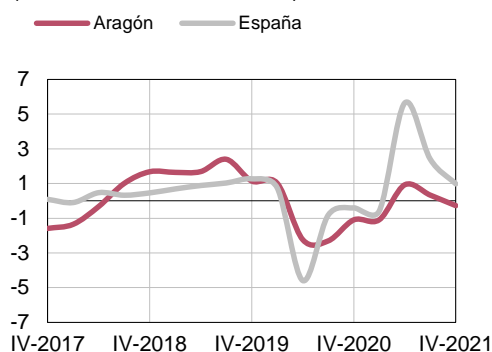
**Ocupados**

(Variación interanual en %)



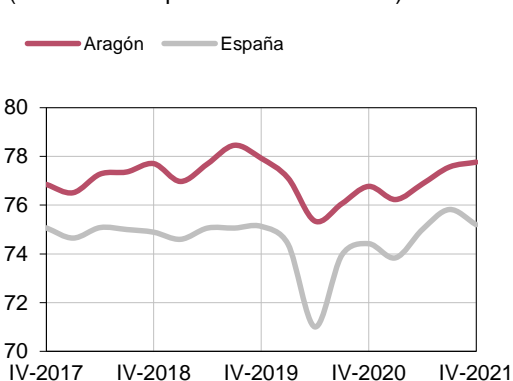
**Activos**

(Variación interanual en %)



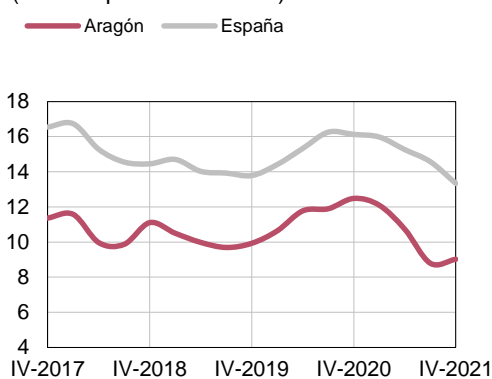
**Tasa de actividad 16-64 años**

(% de activos/ población 16-64 años)



**Tasa de paro**

(% de la población activa)



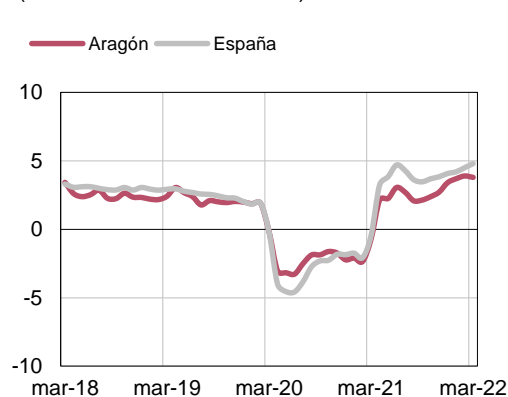
**Paro registrado.SPEE**

(Variación interanual en %)



**Afiliados a la Seguridad Social**

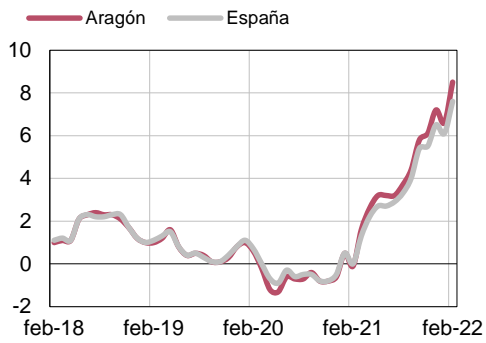
(Variación interanual en %)



**PRECIOS Y SALARIOS**

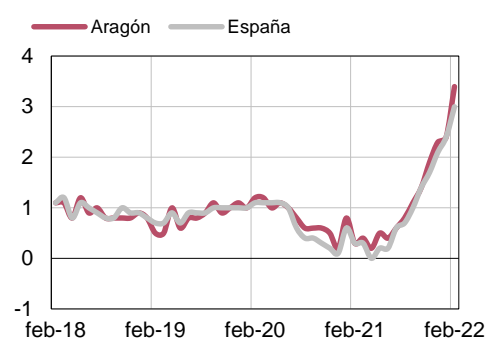
**Índice de Precios de Consumo**

(Variación interanual en %)



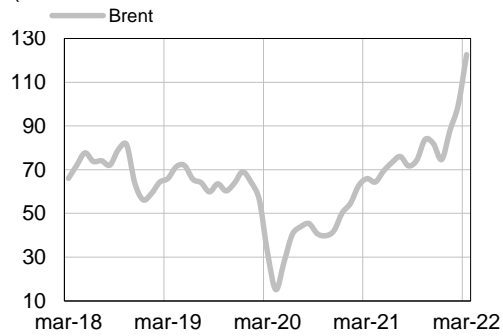
**Inflación subyacente**

(Variación interanual en %)



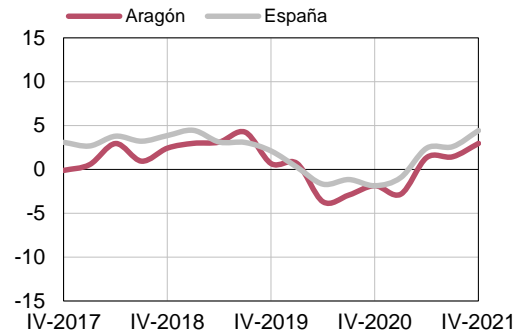
**Precio petróleo Brent**

(\$/barril)



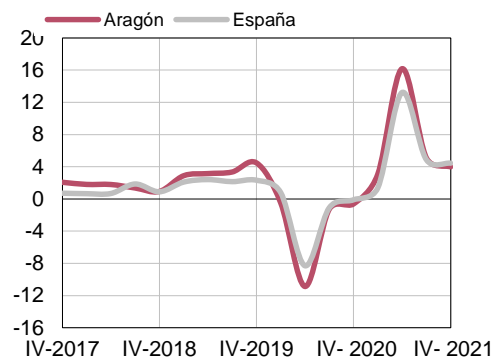
**Valor tasado de vivienda libre**

(Variación interanual en %)



**Coste laboral medio por trabajador y mes**

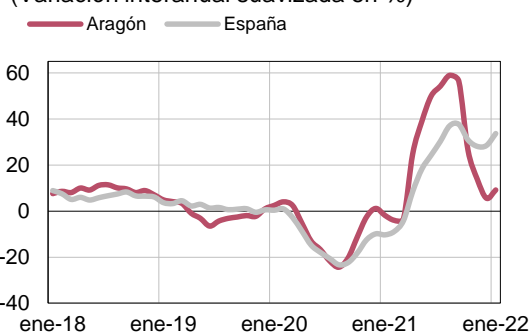
(Variación interanual en %)



**COMERCIO DE MERCANCIAS CON EL EXTRANJERO**

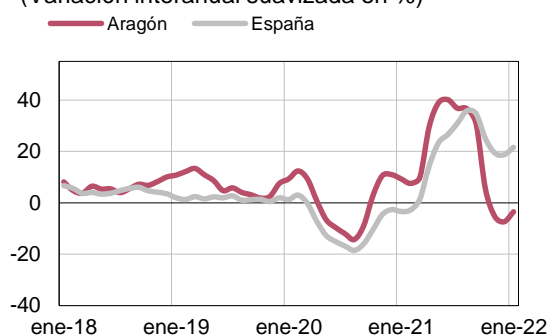
**Importaciones e introducciones**

(Variación interanual suavizada en %)



**Exportaciones y expediciones**

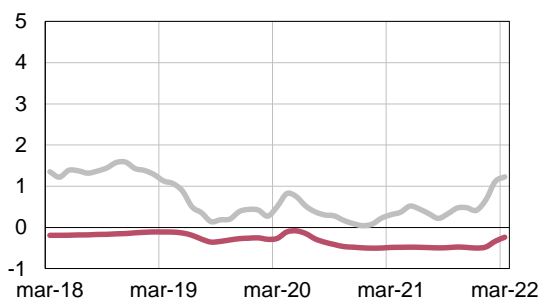
(Variación interanual suavizada en %)



**FINANCIEROS Y MONETARIOS**

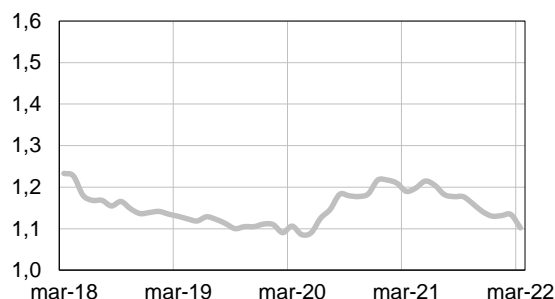
**Tipos de interés a corto y a largo**

Legend: Euribor a 1 año (red line), Deuda del Estado a 10 años. Mercado secundario (grey line)



**Tipo de cambio dólar/euro**

Legend: Tipo de cambio dólar USA/euro (grey line)



**Más información**