

El número de accidentes con baja en Aragón durante el año 2021 ascendió a 18.682, lo que representa una variación del 9,22% sobre 2020. De ellos 16.451 se registraron en el lugar de trabajo y 2.231 fueron siniestros *in itinere*.

Según su gravedad, el 99,1% de los accidentes fue de carácter leve, el 0,8% grave y un 0,1% mortal; según sexo, el 67,6% fueron de hombres y el 32,4% de mujeres.

El 52,7% de los accidentes con baja de 2021 se produjeron en el sector servicios, el 28,8% en la industria, el 11% en la construcción y el 7,6% en la agricultura.

Accidentes de trabajo con baja y tasas de variación.

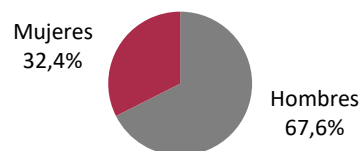
	Huesca	Teruel	Zaragoza	Aragón
Total accidentes	3.697	1.962	13.023	18.682
Variación interanual (%)	1,57	15,41	10,69	9,22

Gravedad de la siniestralidad laboral con baja, según territorio.

	Huesca	Teruel	Zaragoza	Aragón
Total accidentes	3.697	1.962	13.023	18.682
Leves	3.653	1.941	12.918	18.512
Graves	37	17	90	144
Mortales	7	4	15	26

Gravedad de la siniestralidad laboral con baja, según sexo. Aragón.

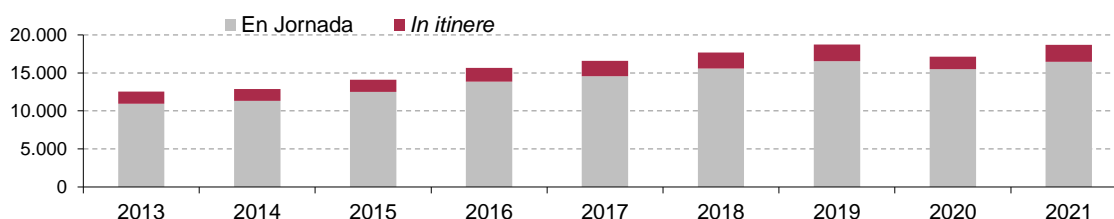
	Total	Hombres	Mujeres
Total accidentes	18.682	12.620	6.062
Leves	18.512	12.480	6.032
Graves	144	117	27
Mortales	26	23	3



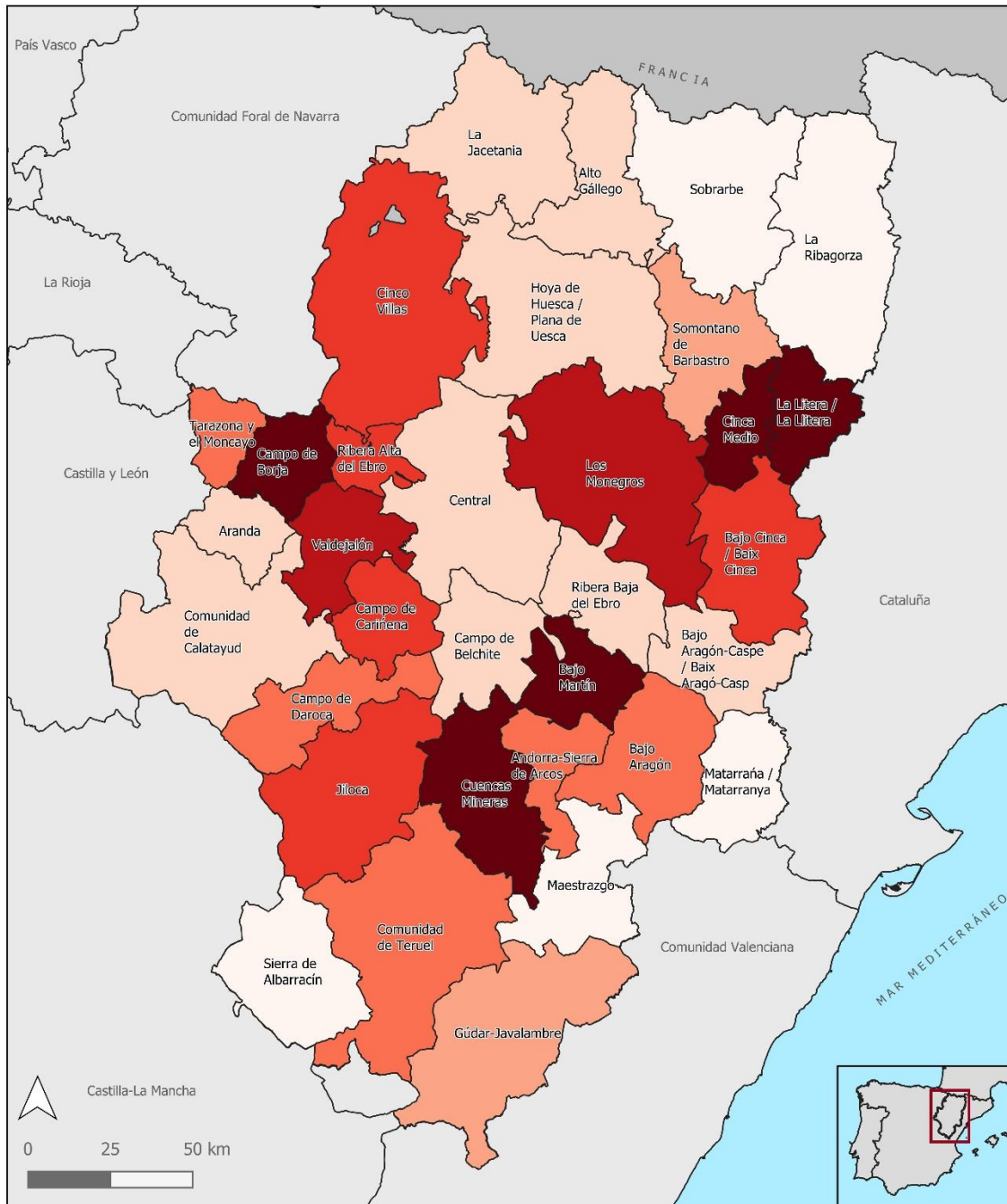
Gravedad de la siniestralidad laboral con baja, según sector de actividad. Aragón.

	Total	Agricultura	Industria	Construcción	Servicios
Total accidentes	18.682	1.416	5.374	2.048	9.844
Leves	18.512	1.400	5.324	2.015	9.773
Graves	144	14	43	28	59
Mortales	26	2	7	5	12

Evolución del número de accidentes de trabajo con baja. Aragón.



Incidencia de la siniestralidad laboral con baja, por comarcas.



Índice de incidencia	31,01 - 34	40,01 - 43	Proyección cartográfica: ETRS89 UTM Huso 30 N. Fuente: IAEST, según datos de Instituto Aragonés de Seguridad y Salud Laboral, y Tesorería General de la Seguridad Social. Fecha de creación: 2022. Elaboración: Instituto Aragonés de Estadística (IAEST).
	21,7 - 28	43,01 - 71,5	
	28,01 - 31	37,01 - 40	
Índice de incidencia de siniestralidad laboral: nº de siniestros por cada 1.000 trabajadores.			

Fuente: IAEST según datos del Instituto Aragonés de Seguridad y Salud Laboral.

Más información

Twitter @IAEST

Suscripciones públicas del Gobierno de Aragón

Instituto Aragonés de Estadística / Trabajo, salarios y relaciones laborales / Accidentes y enfermedades profesionales