

**Índices de comercio al por menor. Base 2015.**

**Febrero de 2022**

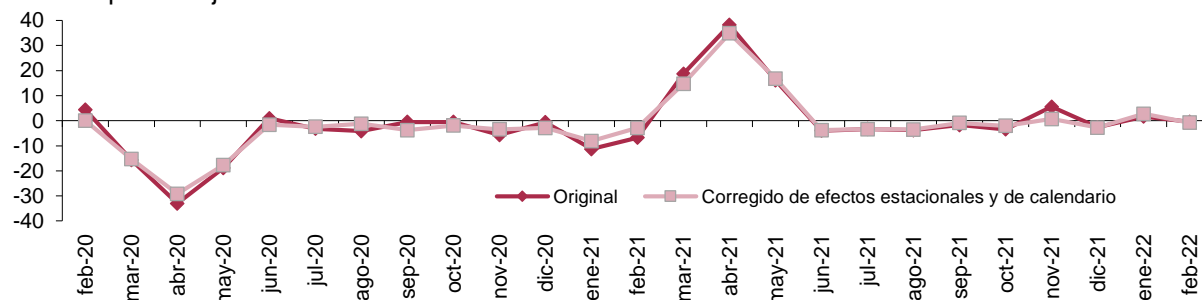
La tasa de variación anual del Índice general del comercio minorista a precios constantes de Aragón se sitúa en el mes de febrero de 2022 en el -0,5%, eliminando los efectos estacionales y de calendario la tasa es del -0,8%.

**Índices de ventas a precios constantes y tasas de variación.**

	Aragón		España			
	Índice	Tasa anual (%)	Tasa de la media en lo que va de año (%)	Índice	Tasa anual (%)	Tasa de la media en lo que va de año (%)
<b>General</b>						
Original	90,8	-0,5	0,6	90,6	1,7	2,6
Corregido de efecto calendario	91,6	-0,4	1,1	91,4	2,0	2,8
Corregido de efectos estacionales y de calendario	102,1	-0,8	1,0	103,9	0,9	2,5
<b>General sin estaciones de servicio</b>						
Original	93,1	-2,2	-1,0	90,2	0,0	1,4
Corregido de efecto calendario	93,9	-2,2	-0,8	90,9	0,3	1,5
Corregido de efectos estacionales y de calendario	105,0	-2,0	-0,4	104,1	0,1	1,5

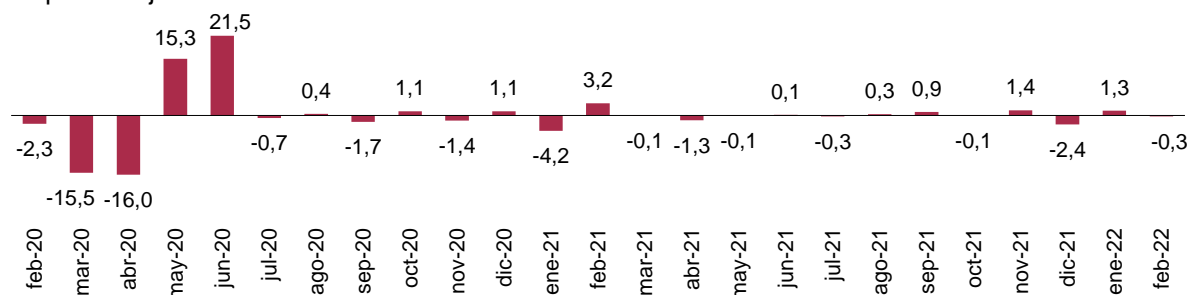
**Índice general de ventas a precios constantes. Tasa anual. Aragón.**

Unidad: porcentaje



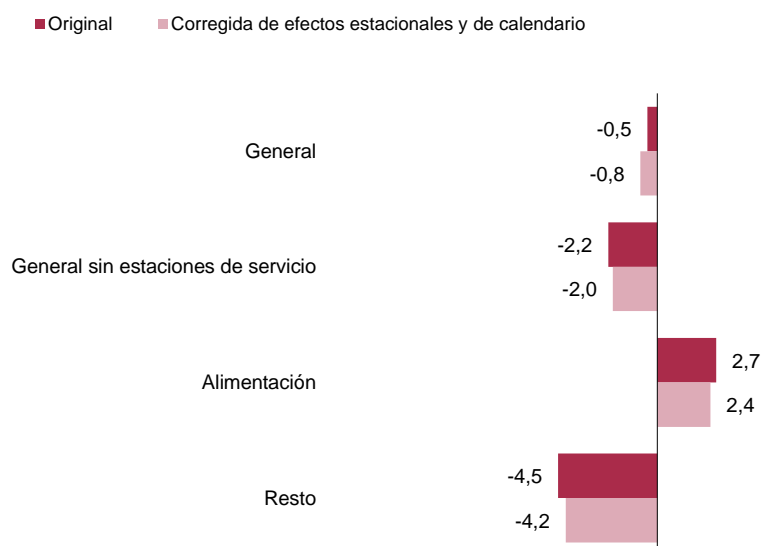
**Índice general de ventas a precios constantes. Corregido de efectos estacionales y de calendario. Tasa mensual. Aragón.**

Unidad: porcentaje



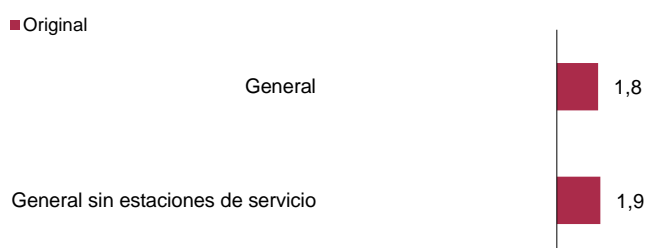
**Índices de ventas a precios constantes. Aragón.  
Tasas de variación interanual.**

Unidad: porcentaje



**Índices de ocupación. Aragón.  
Tasas de variación interanual.**

Unidad: porcentaje



Fuente: IAEST, según Índices de comercio al por menor. INE.

**Más información**

[Twitter @IAEST](#)

[Suscripciones públicas del Gobierno de Aragón](#)

[Instituto Aragonés de Estadística / Coyuntura económica de Aragón](#)

[Instituto Aragonés de Estadística / Servicios, comercio, transporte y turismo / Comercio](#)