

Coyuntura turística hotelera.

Febrero de 2022

El número de pernoctaciones en establecimientos hoteleros de Aragón durante el mes de febrero se sitúa en 382.786, un 333,6% superior al mismo mes de 2021.

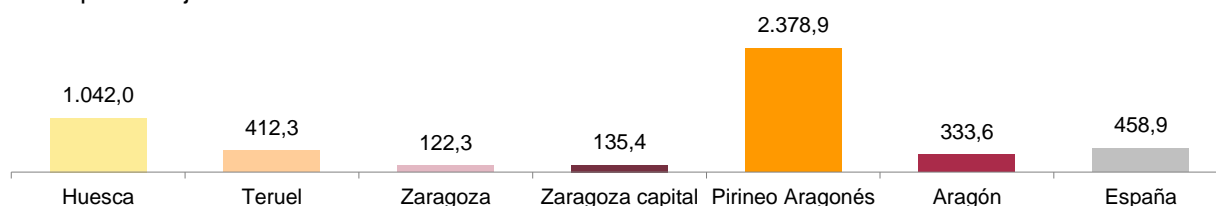
En febrero se cubren en Aragón el 39,8% de las plazas ofertadas. El mayor grado de ocupación corresponde al Pirineo Aragonés con el 55,2%.

Viajeros y pernoctaciones en establecimientos hoteleros.

	Huesca	Teruel	Zaragoza	Zaragoza capital	Pirineo Aragonés	Aragón	España
Nº de viajeros. Total	74.650	25.532	79.730	62.509	65.456	179.912	5.142.667
Residentes en España	66.904	23.705	64.032	49.576	58.960	154.640	3.167.837
Residentes en el extranjero	7.746	1.827	15.698	12.933	6.496	25.271	1.974.831
Nº de pernoctaciones. Total	198.624	46.944	137.219	104.699	180.015	382.786	13.619.131
Residentes en España	171.869	43.532	106.641	80.242	157.096	322.043	6.023.724
Residentes en el extranjero	26.754	3.412	30.577	24.457	22.919	60.743	7.595.407

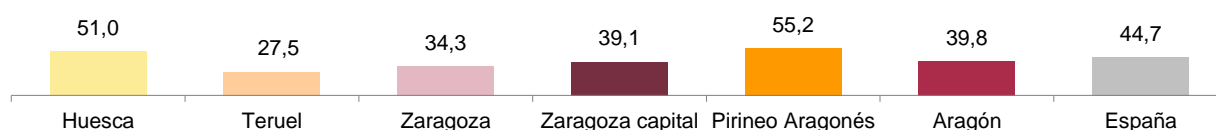
Tasas de variación interanual del total de pernoctaciones hoteleras.

Unidad: porcentaje



Grado de ocupación por plazas.

Unidad: porcentaje



Pernoctaciones hoteleras. Principales mercados.

Pernoctaciones residentes / Ranking según CA de procedencia.

	Número	Porcentaje
Total	322.043	100,0
Comunidad de Madrid	104.219	32,4
Aragón	47.249	14,7
Cataluña	39.317	12,2
Comunidad Valenciana	36.029	11,2

Pernoctaciones no residentes / Ranking según país de procedencia.

	Número	Porcentaje
Total	60.743	100,0
Francia	20.449	33,7
Portugal	6.119	10,1
Italia	4.113	6,8
Reino Unido	3.189	5,2

Coyuntura turística hotelera.

Febrero de 2022

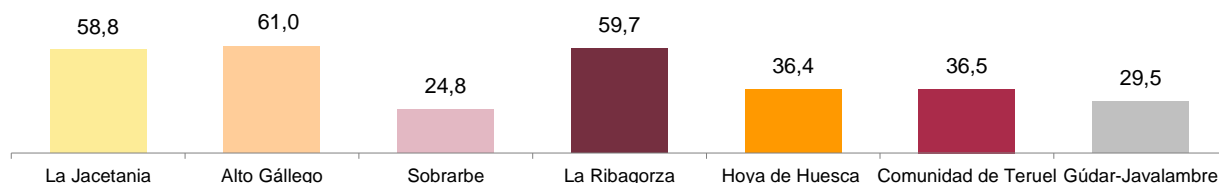
Viajeros y pernoctaciones en establecimientos hoteleros.

Comarcas de interés turístico.

	La Jacetania	Alto Gállego	Sobrarbe	Ribagorza	Hoya de Huesca / La Plana de Uesca	Comunidad de Teruel	Gúdar-Javalambre
Nº de viajeros. Total	21.200	24.942	4.115	13.974	6.393	10.515	5.761
Residentes en España	19.620	22.557	3.620	12.381	5.223	9.579	5.611
Residentes en el extranjero	1.581	2.385	495	1.593	1.170	936	150
Nº de pernoctaciones. Total	51.329	75.002	7.064	44.875	12.686	19.915	9.827
Residentes en España	47.379	66.274	6.333	36.101	9.454	17.910	9.612
Residentes en el extranjero	3.950	8.729	730	8.774	3.232	2.005	215

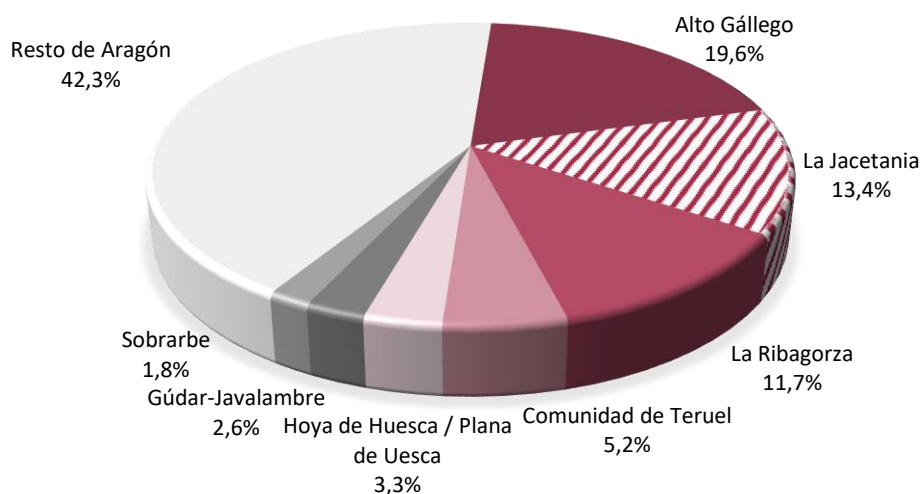
Grado de ocupación por plazas.

Unidad: porcentaje



Pernoctaciones hoteleras en comarcas de interés turístico.

Unidad: porcentaje



Fuente: IAEST según Coyuntura turística hotelera. INE.

Más información

Twitter @IAEST

Suscripciones públicas del Gobierno de Aragón

Instituto Aragonés de Estadística / Coyuntura económica de Aragón

Instituto Aragonés de Estadística / Servicios, comercio, transporte y turismo / Turismo