

	Aragón		España		Fecha del dato		
	Último dato	Variación sobre periodo anterior %	Variación interanual %	Último dato		Variación sobre periodo anterior %	
PRODUCCIÓN Y DEMANDA							
PIB a precios de mercado (%)		2,4	4,0		2,0	5,2	IV T 2021
✓ Índice de producción industrial (Base 2015)	98,0	1,9	-2,3	99,5	-0,5	4,0	ene / 2022
✓ Indicador del clima industrial ⁽¹⁾	4,5	6,2	20,2	10,4	3,5	16,7	feb / 2022
Utilización de la capacidad productiva (%) ⁽¹⁾	74,0	-4,7	-0,2	78,8	-0,4	1,8	I T 2022
Visados dirección de obra (viviendas)	141	-16,6	-48,0	11.236	-13,8	20,6	dic / 2021
Índice de comercio al por menor deflactado	127,9	14,2	-4,4	123,7	12,9	-4,0	dic / 2021
Matriculación de vehículos de carga	280	-8,8	-1,8	10.604	-28,3	-13,2	ene / 2022
Matriculación de turismos	857	-51,1	-35,0	49.787	-48,3	5,2	ene / 2022
Pernoctaciones en establecimientos hoteleros	326.612	-9,2	323,5	10.535.401	-20,1	328,4	ene / 2022
MERCADO DE TRABAJO							
EPA							
Ocupados (miles)	589,0	0,0	3,7	20.184,9	0,8	4,3	IV T 2021
Población activa (miles)	647,4	0,2	-0,3	23.288,8	-0,7	1,0	IV T 2021
Tasa de paro ⁽¹⁾	9,02	0,2	-3,5	13,33	-1,2	-2,8	IV T 2021
Tasa de actividad 16-64 años ⁽¹⁾	77,76	0,2	1,0	75,20	-0,6	0,8	IV T 2021
Hogares con todos activos parados (miles)	15,7	-4,9	-31,7	1.023,9	-8,8	-14,5	IV T 2021
Paro registrado	61.163	-0,3	-29,8	3.111.684	-0,4	-22,4	feb / 2022
Afiliados a la Seguridad Social	584.154	0,5	3,9	19.694.272	0,3	4,5	feb / 2022
PRECIOS Y SALARIOS							
✓ Índice de precios de consumo (Base 2021)	104,9	1,0	8,5	104,4	0,8	7,6	feb / 2022
✓ Inflación subyacente	101,8	0,8	3,4	101,7	0,6	3,0	feb / 2022
Coste laboral medio por trabajador y mes	2.529,4	-7,3	5,1	2.648,9	-4,2	4,9	III T 2021
Valor tasado de la vivienda libre (euros / m ²)	1.238,3	2,2	3,0	1.694,1	2,0	4,4	IV T 2021
Precio del petróleo Brent (\$/barril)				99,8	13,4	59,0	feb / 2022

	Aragón			España			Fecha del dato
	Último dato	Variación sobre periodo anterior %	Variación interanual %	Último dato	Variación sobre periodo anterior %	Variación interanual %	
COMERCIO DE MERCANCIAS CON EL EXTRANJERO							
Importaciones e introducciones (miles euros)	1.010.067	-10,2	21,3	32.960.218	-4,5	38,3	dic / 2021
Exportaciones y expediciones (miles euros)	1.127.079	-13,4	0,8	27.618.262	-8,9	21,3	dic / 2021
FINANCIEROS Y MONETARIOS							
Tipo interés a corto ⁽¹⁾ (Euribor a 1 año)				-0,335	0,14	0,17	feb / 2022
Tipo interés a largo ⁽¹⁾ (Deuda del Estado a 10 años)				1,113	0,45	0,89	feb / 2022
Tipo cambio dólar USA/Euro ⁽¹⁾				1,134	0,00	-0,08	feb / 2022

✓ Los datos relativos a estas variables han sido actualizados.

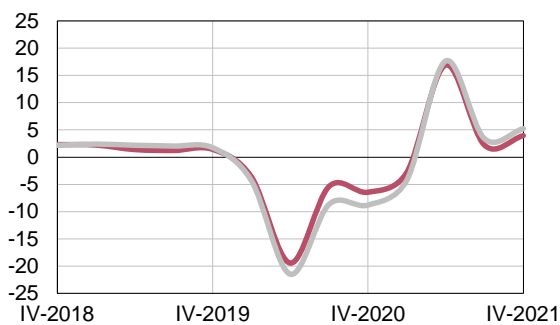
(1) Las variaciones están expresadas en puntos porcentuales.

PRODUCCIÓN Y DEMANDA

PIB

(Variación interanual en %)

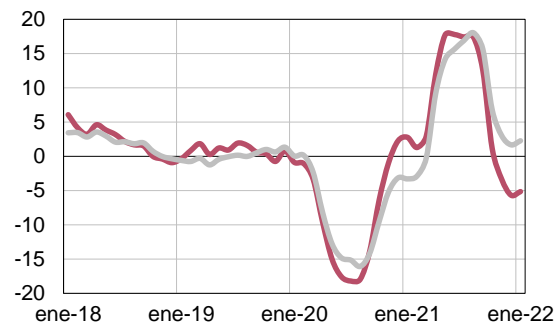
— Aragón — España



Producción Industrial

(Variación interanual suavizada en %)

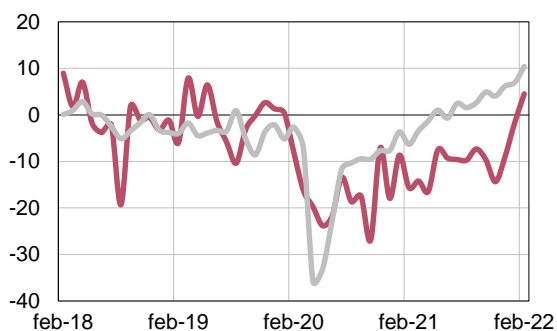
— Aragón — España



Clima Industrial

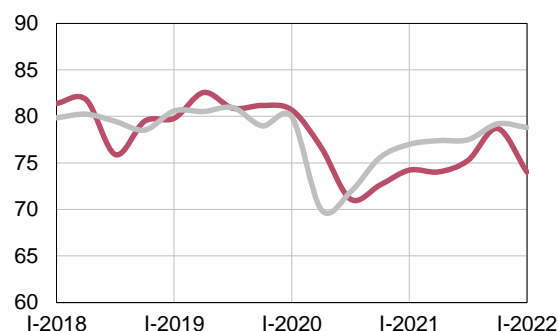
(saldo)

— Aragón — España



Grado de utilización de la capacidad productiva (%)

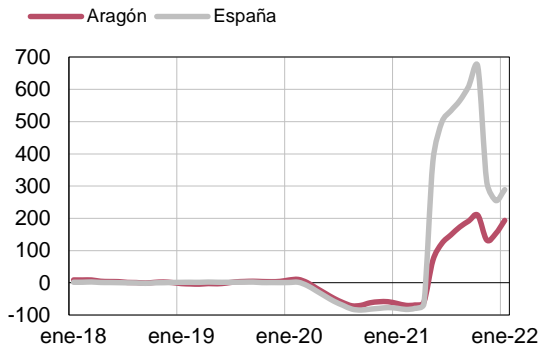
— Aragón — España



PRODUCCIÓN Y DEMANDA

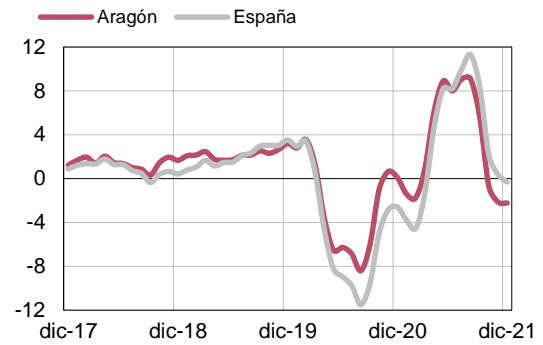
Pernoctaciones hoteleras

(Variación interanual suavizada en %)



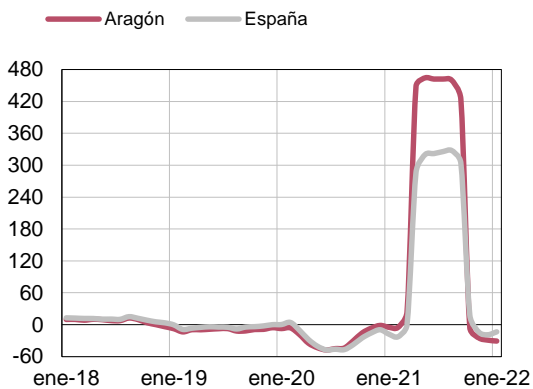
Índice comercio al por menor general sin estaciones de servicio deflactado

(Variación interanual suavizada en %)



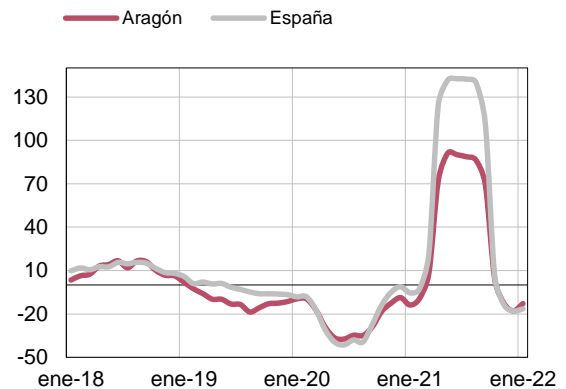
Matriculación de turismos

(Variación interanual suavizada en %)



Matriculación de vehículos de carga

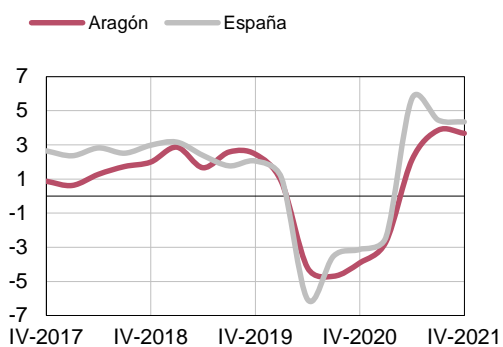
(Variación interanual suavizada en %)



MERCADO DE TRABAJO

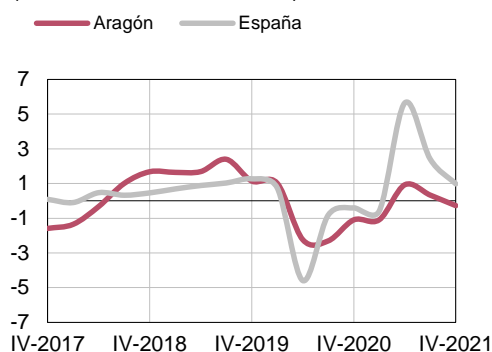
Ocupados

(Variación interanual en %)



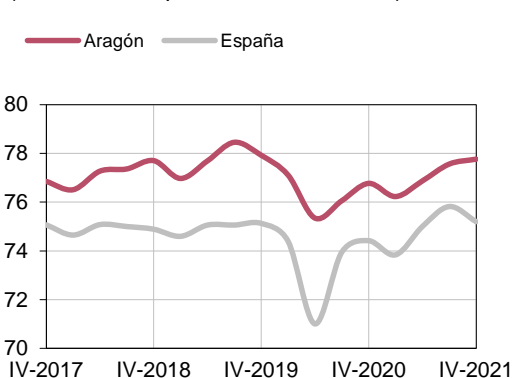
Activos

(Variación interanual en %)



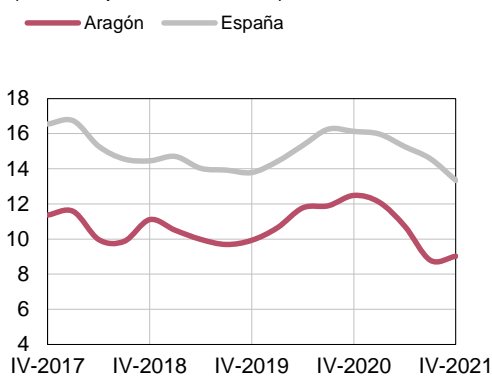
Tasa de actividad 16-64 años

(% de activos/ población 16-64 años)



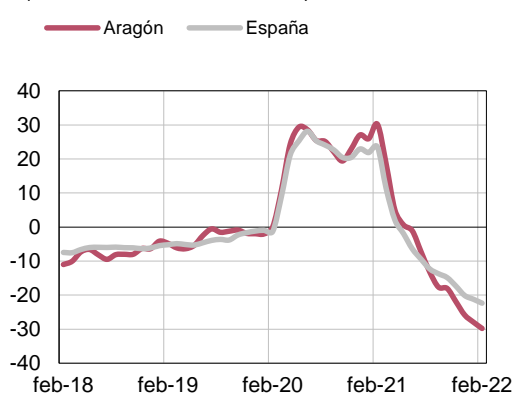
Tasa de paro

(% de la población activa)



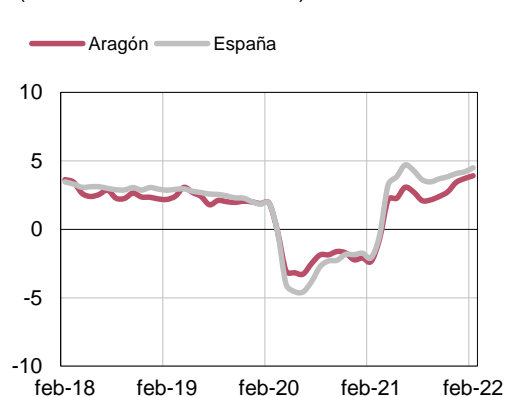
Paro registrado.SPEE

(Variación interanual en %)



Afiliados a la Seguridad Social

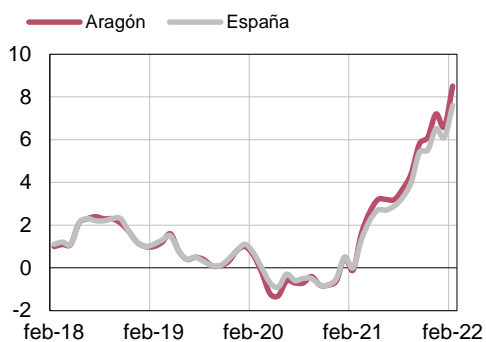
(Variación interanual en %)



PRECIOS Y SALARIOS

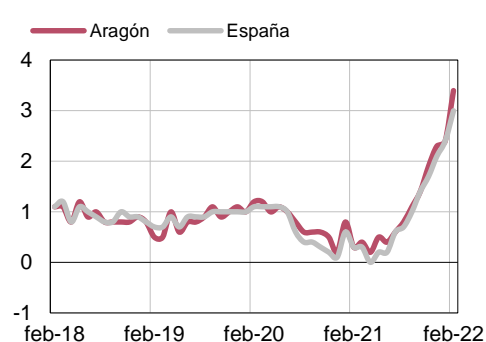
Índice de Precios de Consumo

(Variación interanual en %)



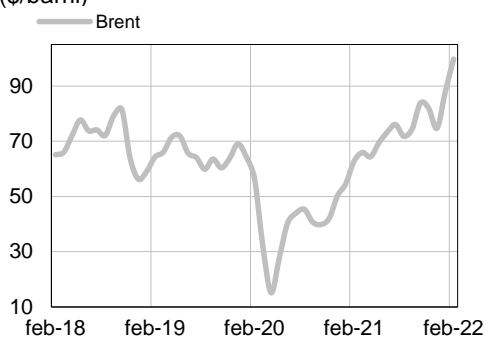
Inflación subyacente

(Variación interanual en %)



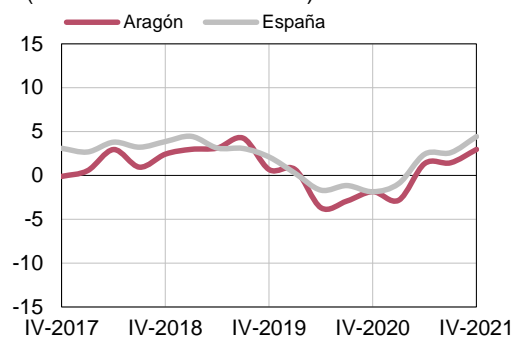
Precio petróleo Brent

(\$/barril)



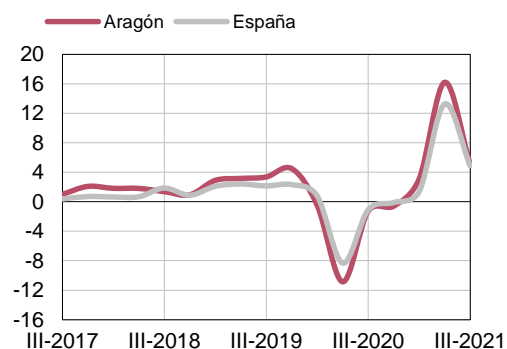
Valor tasado de vivienda libre

(Variación interanual en %)



Coste laboral medio por trabajador y mes

(Variación interanual en %)



COMERCIO DE MERCANCIAS CON EL EXTRANJERO

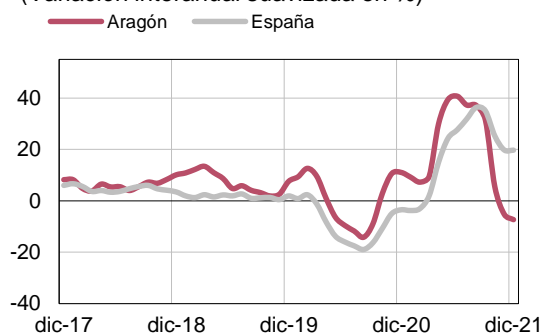
Importaciones e introducciones

(Variación interanual suavizada en %)



Exportaciones y expediciones

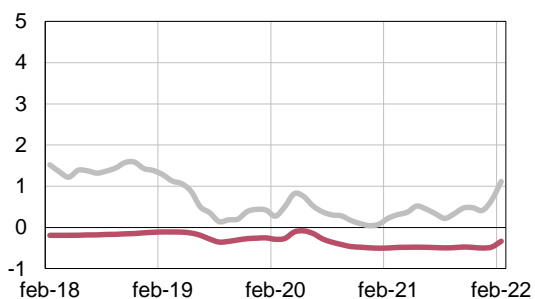
(Variación interanual suavizada en %)



FINANCIEROS Y MONETARIOS

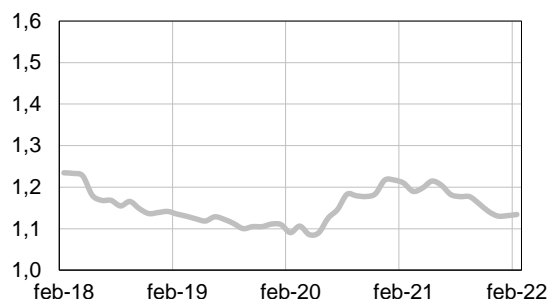
Tipos de interés a corto y a largo

— Euribor a 1 año
— Deuda del Estado a 10 años. Mercado secundario



Tipo de cambio dólar/euro

— Tipo de cambio dólar USA/euro



Más información