

Indicador de clima industrial.

Febrero de 2022

El Indicador de clima industrial (ICI) de Aragón en febrero de 2022 se sitúa, tras corregir los resultados de efectos estacionales y de calendario, en un valor de 4,5 puntos, lo que supone una mejora de 6,2 puntos respecto al mes anterior.

Indicador de clima industrial de Aragón: general y componentes.

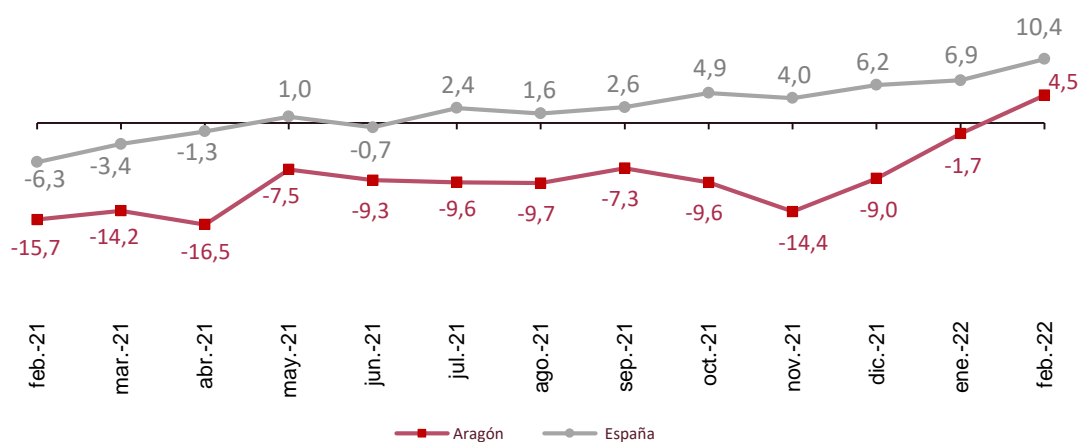
Datos desestacionalizados.

	Saldo	Variación mensual	Variación anual
Indicador de clima industrial	4,5	6,2	20,2
Cartera de pedidos	-5,3	10,6	33,3
Existencias de productos terminados	6,8	6,4	-4,4
Expectativas de producción	25,7	14,6	22,9

Indicador de clima industrial. Aragón y España.

Datos desestacionalizados.

Unidad: saldo



Indicador de clima industrial.

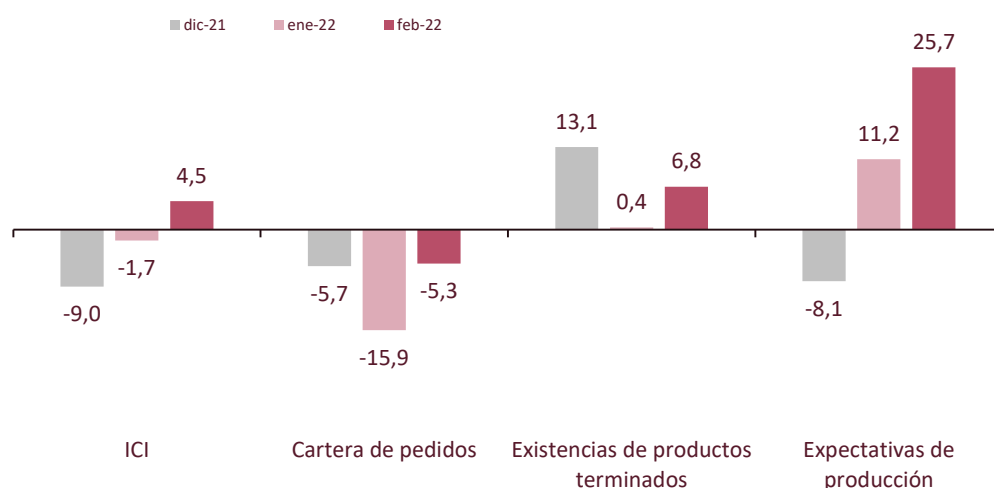
Febrero de 2022

El valor del ICI de Aragón en febrero de 2022 (4,5) es consecuencia de la mejora en las Expectativas de producción (25,7) y en la Cartera de pedidos (-5,3). Las Existencias de productos terminados muestran un peor comportamiento (6,8).

Indicador de clima industrial de Aragón: general y componentes.

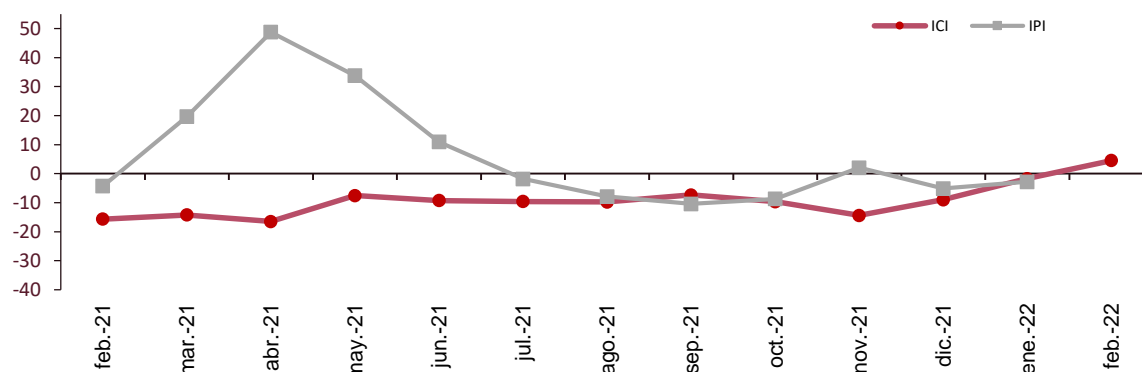
Datos desestacionalizados.

Unidad: saldo



Indicador de clima industrial y tasa de variación interanual del Índice de producción industrial desestacionalizados. Aragón.

Unidades: ICI en saldo e IPI en porcentaje



Fuente: IAEST.

Más información

[Twitter @IAEST](#)

[Suscripciones públicas del Gobierno de Aragón](#)

[Instituto Aragonés de Estadística / Coyuntura económica de Aragón](#)

[Instituto Aragonés de Estadística / Agricultura, industria y construcción / Índices e indicadores industriales](#)