

Contratos registrados.

Febrero de 2022

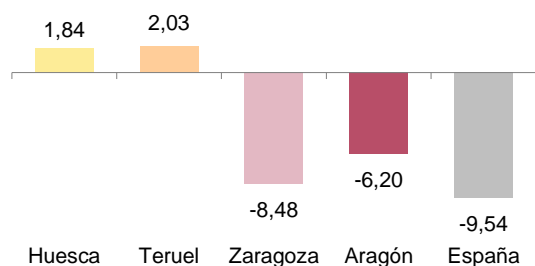
Durante el mes de febrero de 2022 se han registrado en Aragón 39.498 contratos, lo que supone una variación del 18,61% en tasa interanual, un incremento ligeramente inferior al de la tasa nacional (19,12%).

Contratos registrados y tasas de variación.

	Huesca	Teruel	Zaragoza	Aragón	España
Total contratos registrados	6.300	3.113	30.085	39.498	1.444.057
Variación mensual (%)	1,84	2,03	-8,48	-6,20	-9,54
Variación interanual (%)	30,92	29,65	15,33	18,61	19,12

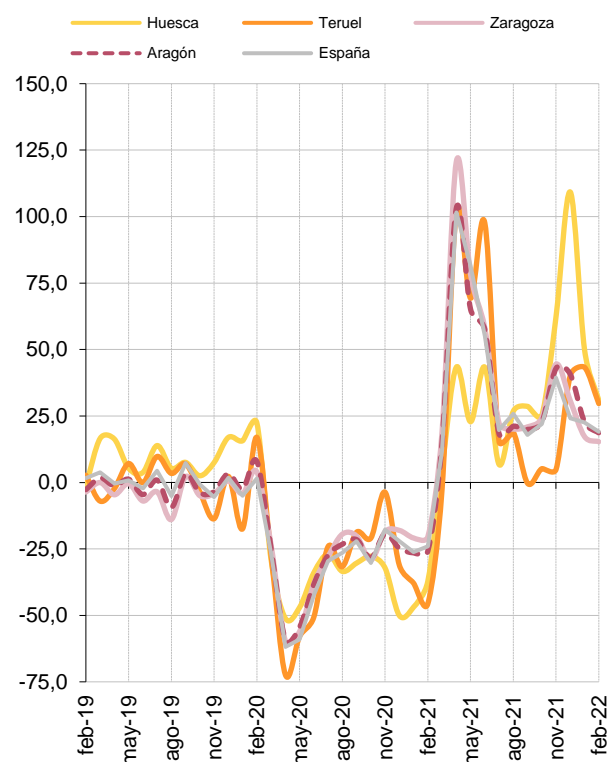
Tasas de variación mensual.

Unidad: porcentaje



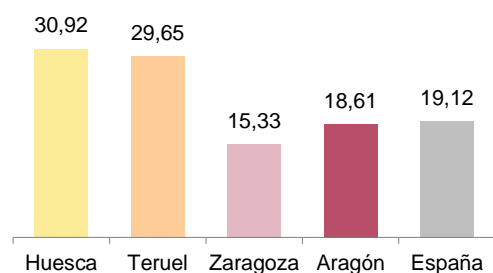
Tasas de variación interanual. Evolución.

Unidad: porcentaje



Tasas de variación interanual.

Unidad: porcentaje

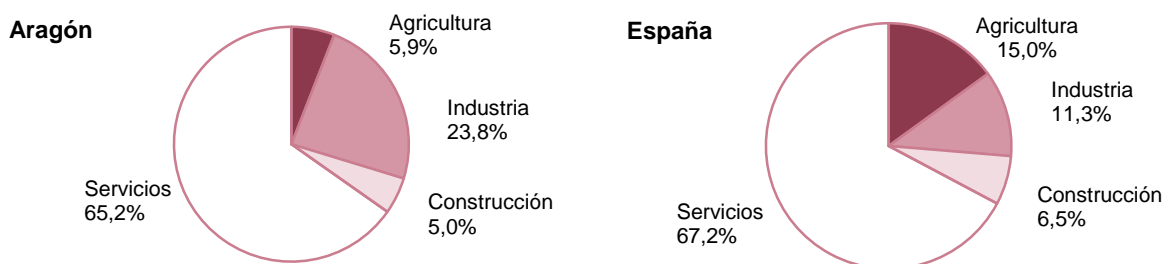


El 54% de los contratos registrados en Aragón en febrero de 2022 son de hombres y el 46% de mujeres. El porcentaje de contratos indefinidos sobre el total de contratos en Aragón se sitúa en el 21%, muy similar al nacional (21,9%).

Contratos registrados por sectores económicos.

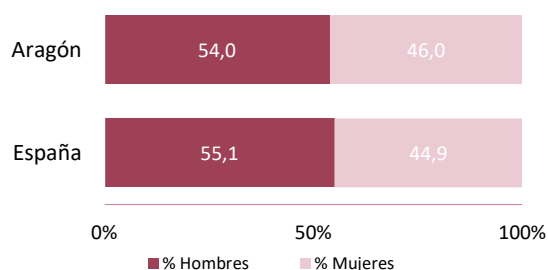
	Huesca	Teruel	Zaragoza	Aragón	España
Total	6.300	3.113	30.085	39.498	1.444.057
Agricultura, ganadería y pesca	753	239	1.355	2.347	216.479
Industria y energía	989	887	7.513	9.389	163.565
Construcción	380	194	1.419	1.993	93.170
Servicios	4.178	1.793	19.798	25.769	970.843

Participación de los sectores económicos en la contratación registrada.



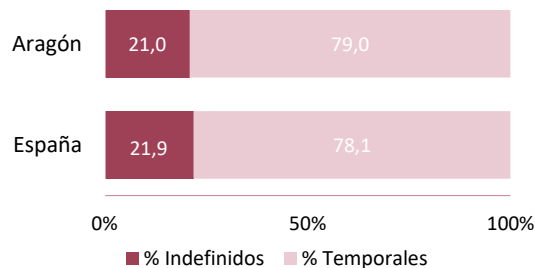
Contratos registrados según sexo.

	Aragón	España
Total	39.498	1.444.057
Hombres	21.320	795.930
Mujeres	18.178	648.127



Contratos registrados según temporalidad.

	Aragón	España
Total	39.498	1.444.057
Indefinidos	8.284	316.841
Temporales	31.214	1.127.216



Fuente: IAEST según datos Servicio Público de Empleo Estatal

Más información

Twitter @IAEST

Suscripciones públicas del Gobierno de Aragón

Instituto Aragonés de Estadística / Coyuntura económica de Aragón

Instituto Aragonés de Estadística / Trabajo, salarios y relaciones laborales / Contratos registrados