

## Coyuntura turística hotelera.

Enero de 2022

El número de pernoctaciones en establecimientos hoteleros de Aragón durante el mes enero se sitúa en 326.612, un 323,5% superior al mismo mes de 2021.

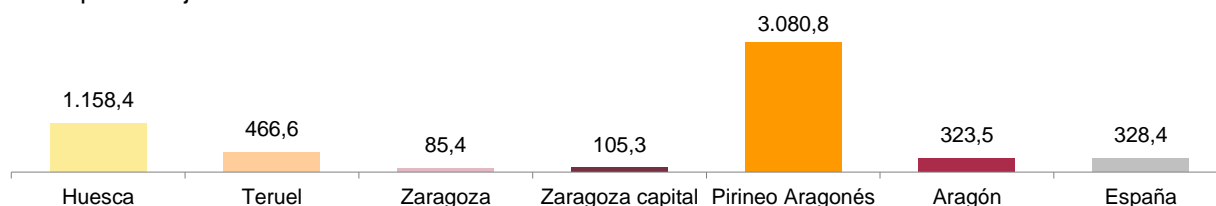
En enero se cubren en Aragón el 32,2% de las plazas ofertadas. El mayor grado de ocupación corresponde al Pirineo Aragonés con el 49,7%.

### Viajeros y pernoctaciones en establecimientos hoteleros.

	Huesca	Teruel	Zaragoza	Zaragoza capital	Pirineo Aragonés	Aragón	España
Nº de viajeros. Total	70.106	21.618	59.181	46.033	62.653	150.905	3.751.404
Residentes en España	66.019	19.724	47.432	36.260	59.562	133.175	2.328.516
Residentes en el extranjero	4.088	1.894	11.748	9.773	3.091	17.730	1.422.887
Nº de pernoctaciones. Total	183.948	39.797	102.867	78.856	167.786	326.612	10.535.401
Residentes en España	172.775	35.173	81.246	60.190	160.604	289.194	4.503.078
Residentes en el extranjero	11.173	4.624	21.622	18.666	7.182	37.419	6.032.324

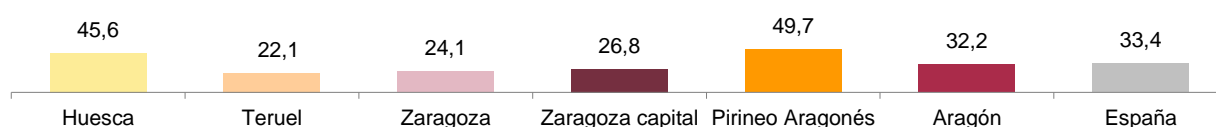
### Tasas de variación interanual del total de pernoctaciones hoteleras.

Unidad: porcentaje



### Grado de ocupación por plazas.

Unidad: porcentaje



### Pernoctaciones hoteleras. Principales mercados.

Pernoctaciones residentes / Ranking según CA de procedencia.

	Número	Porcentaje
<b>Total</b>	<b>289.194</b>	<b>100,0</b>
Comunidad de Madrid	89.131	30,8
Aragón	44.200	15,3
Comunidad Valenciana	37.352	12,9
Cataluña	32.538	11,3

Pernoctaciones no residentes / Ranking según país de procedencia.

	Número	Porcentaje
<b>Total</b>	<b>37.419</b>	<b>100,0</b>
Francia	6.392	17,1
Italia	3.383	9,0
Portugal	3.381	9,0
Estados Unidos	1.990	5,3

**Coyuntura turística hotelera.**

**Enero de 2022**

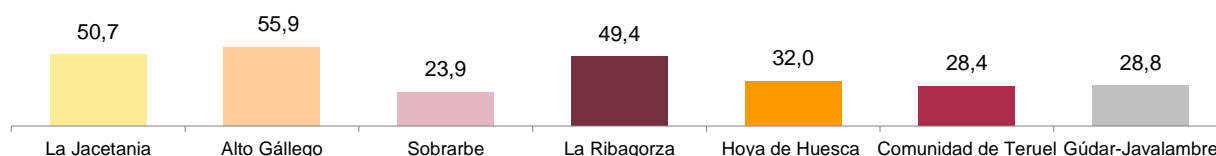
**Viajeros y pernoctaciones en establecimientos hoteleros.**

**Comarcas de interés turístico.**

	La Jacetania	Alto Gállego	Sobrarbe	Ribagorza	Hoya de Huesca / La Plana de Uesca	Comunidad de Teruel	Gúdar-Javalambre
Nº de viajeros. Total	20.104	25.878	2.909	13.445	5.886	8.687	6.163
Residentes en España	19.226	24.488	2.636	13.029	4.879	7.716	5.784
Residentes en el extranjero	878	1.390	273	416	1.007	971	379
Nº de pernoctaciones. Total	48.167	73.351	5.065	40.741	11.564	15.880	10.373
Residentes en España	46.594	69.466	4.632	39.708	8.481	13.912	9.814
Residentes en el extranjero	1.572	3.885	432	1.032	3.084	1.969	559

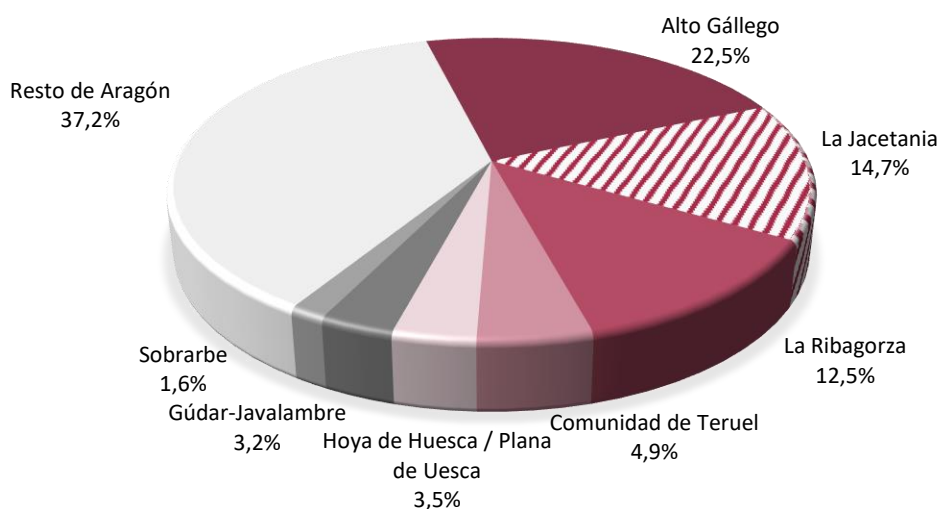
**Grado de ocupación por plazas.**

Unidad: porcentaje



**Pernoctaciones hoteleras en comarcas de interés turístico.**

Unidad: porcentaje



Fuente: IAEST según Coyuntura turística hotelera. INE.

**Más información**