

Indicador de clima industrial.

Enero de 2022

El Indicador de clima industrial (ICI) de Aragón en enero de 2022 se sitúa, tras corregir los resultados de efectos estacionales y de calendario, en un valor de -1,8 puntos, lo que supone una mejora de 7,4 puntos respecto al mes anterior.

Indicador de clima industrial de Aragón: general y componentes.

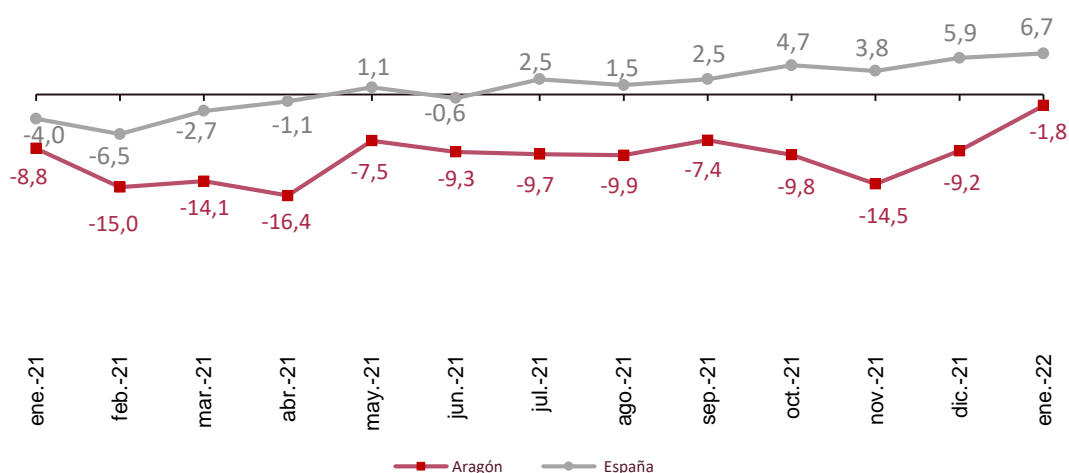
Datos desestacionalizados.

	Saldo	Variación mensual	Variación anual
Indicador de clima industrial	-1,8	7,4	7,0
Cartera de pedidos	-15,9	-10,2	13,0
Existencias de productos terminados	0,4	-12,7	-5,8
Expectativas de producción	10,9	19,5	2,1

Indicador de clima industrial. Aragón y España.

Datos desestacionalizados.

Unidad: saldo



Indicador de clima industrial.

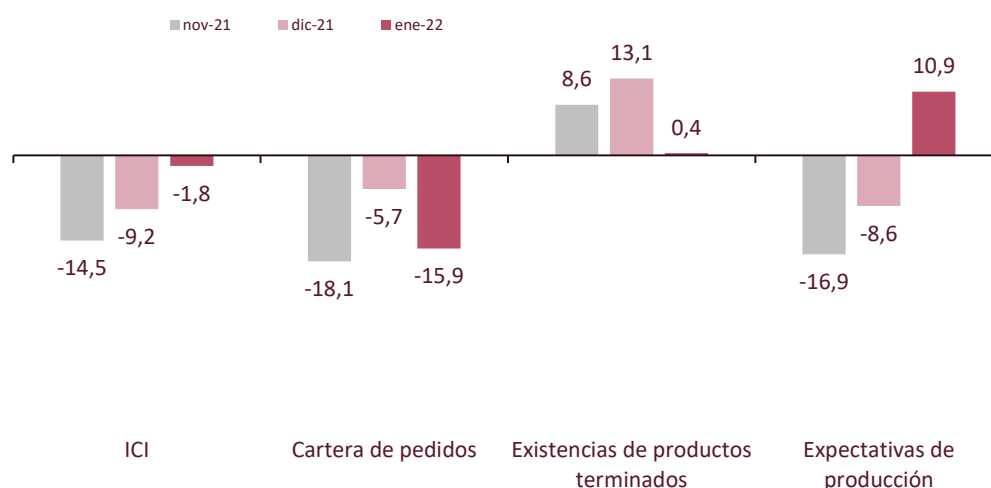
Enero de 2022

El valor del ICI de Aragón en enero de 2022 (-1,8) es consecuencia de la mejora en las Expectativas de producción (10,9) y las Existencias de productos terminados (0,4); la Cartera de pedidos continúa en valores negativos (-15,9).

Indicador de clima industrial de Aragón: general y componentes.

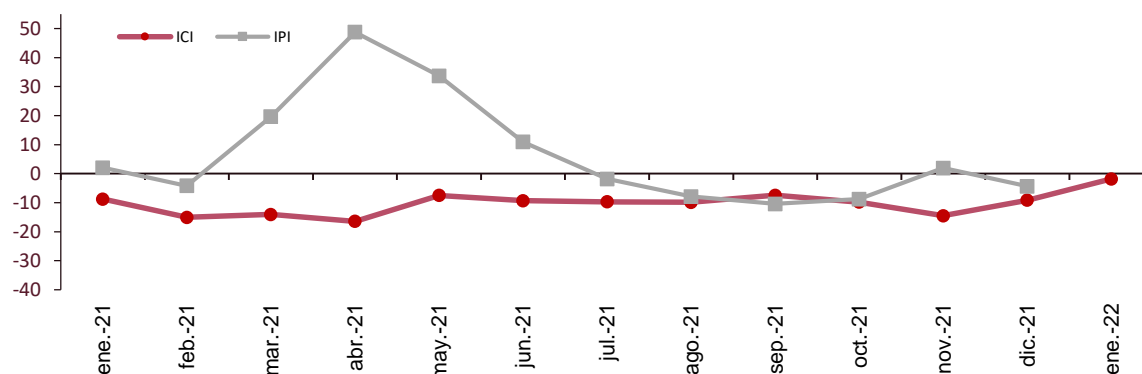
Datos desestacionalizados.

Unidad: saldo



Indicador de clima industrial y tasa de variación interanual del Índice de producción industrial desestacionalizados. Aragón.

Unidades: ICI en saldo e IPI en porcentaje



Fuente: IAEST.

Más información

[Twitter @IAEST](#)

[Suscripciones públicas del Gobierno de Aragón](#)

[Instituto Aragonés de Estadística / Coyuntura económica de Aragón](#)

[Instituto Aragonés de Estadística / Agricultura, industria y construcción / Índices e indicadores industriales](#)