

	Aragón		España		Fecha del dato		
	Último dato	Variación sobre periodo anterior %	Variación interanual %	Último dato		Variación sobre periodo anterior %	Variación interanual %
<b>PRODUCCIÓN Y DEMANDA</b>							
✓ PIB a precios de mercado (%)		2,3	<b>2,2</b>		2,0	<b>5,2</b>	III T21; IV T21
Índice de producción industrial (Base 2015)	114,8	12,7	<b>5,4</b>	111,9	7,5	<b>5,6</b>	nov / 2021
Indicador del clima industrial <sup>(1)</sup>	-9,3	5,4	<b>9,0</b>	5,9	2,1	<b>13,8</b>	dic / 2021
Utilización de la capacidad productiva (%) <sup>(1)</sup>	78,7	3,4	<b>6,1</b>	79,2	1,7	<b>3,6</b>	IV T 2021
✓ Visados dirección de obra (viviendas)	169	-43,3	<b>-74,6</b>	13.042	4,5	<b>10,2</b>	nov / 2021
✓ Índice de comercio al por menor deflactado	127,9	14,2	<b>-4,4</b>	123,7	12,9	<b>-4,0</b>	dic / 2021
✓ Matriculación de vehículos de carga	307	1,7	<b>-28,6</b>	14.789	2,5	<b>-15,6</b>	dic / 2021
✓ Matriculación de turismos	1.751	19,5	<b>-28,9</b>	96.289	25,8	<b>-16,7</b>	dic / 2021
✓ Pernoctaciones en establecimientos hoteleros	359.632	20,0	<b>354,7</b>	13.189.569	-11,2	<b>306,3</b>	dic / 2021
<b>MERCADO DE TRABAJO</b>							
EPA							
✓ Ocupados (miles)	589,0	0,0	<b>3,7</b>	20.184,9	0,8	<b>4,3</b>	IV T 2021
✓ Población activa (miles)	647,4	0,2	<b>-0,3</b>	23.288,8	-0,7	<b>1,0</b>	IV T 2021
✓ Tasa de paro <sup>(1)</sup>	9,02	0,2	<b>-3,5</b>	13,33	-1,2	<b>-2,8</b>	IV T 2021
✓ Tasa de actividad 16-64 años <sup>(1)</sup>	77,76	0,2	<b>1,0</b>	75,20	-0,6	<b>0,8</b>	IV T 2021
✓ Hogares con todos activos parados (miles)	15,7	-4,9	<b>-31,7</b>	1.023,9	-8,8	<b>-14,5</b>	IV T 2021
✓ Paro registrado	61.349	0,5	<b>-28,0</b>	3.123.078	0,6	<b>-21,2</b>	ene / 2022
✓ Afiliados a la Seguridad Social	581.464	-0,6	<b>3,7</b>	19.627.161	-1,0	<b>4,2</b>	ene / 2022
<b>PRECIOS Y SALARIOS</b>							
Índice de precios de consumo (Base 2016)	111,9	1,1	<b>7,2</b>	111,5	1,2	<b>6,5</b>	dic / 2021
Inflación subyacente	106,2	0,1	<b>2,3</b>	106,3	0,3	<b>2,1</b>	dic / 2021
Coste laboral medio por trabajador y mes	2.529,4	-7,3	<b>5,1</b>	2.648,9	-4,2	<b>4,9</b>	III T 2021
Valor tasado de la vivienda libre (euros / m <sup>2</sup> )	1.211,6	1,4	<b>1,4</b>	1.661,6	0,8	<b>2,6</b>	III T 2021
✓ Precio del petróleo Brent (\$/barril)				88,0	17,8	<b>61,2</b>	ene / 2022

	Aragón		España		Fecha del dato		
	Último dato	Variación sobre periodo anterior %	Variación interanual %	Último dato		Variación sobre periodo anterior %	
<b>COMERCIO DE MERCANCIAS CON EL EXTRANJERO</b>							
✓ Importaciones e introducciones (miles euros)	1.124.378	6,8	13,5	34.515.939	7,6	36,3	nov / 2021
✓ Exportaciones y expediciones (miles euros)	1.301.308	6,8	-2,2	30.308.844	5,5	22,6	nov / 2021
<b>FINANCIEROS Y MONETARIOS</b>							
✓ Tipo interés a corto <sup>(1)</sup> (Euribor a 1 año)				-0,477	0,03	<b>0,03</b>	ene / 2022
✓ Tipo interés a largo <sup>(1)</sup> (Deuda del Estado a 10 años)				0,665	0,25	<b>0,59</b>	ene / 2022
✓ Tipo cambio dólar USA/Euro <sup>(1)</sup>				1,131	0,00	<b>-0,09</b>	ene / 2022

✓ Los datos relativos a estas variables han sido actualizados.

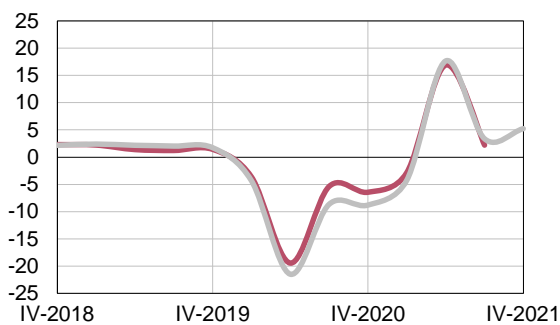
(1) Las variaciones están expresadas en puntos porcentuales.

**PRODUCCIÓN Y DEMANDA**

**PIB**

(Variación interanual en %)

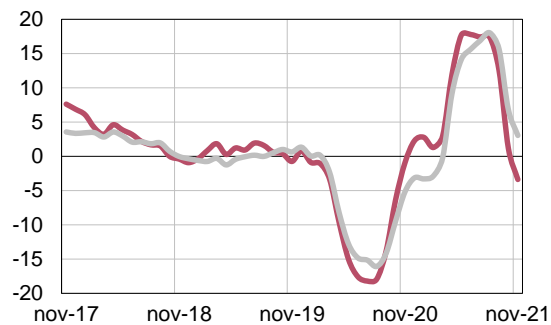
— Aragón — España



**Producción Industrial**

(Variación interanual suavizada en %)

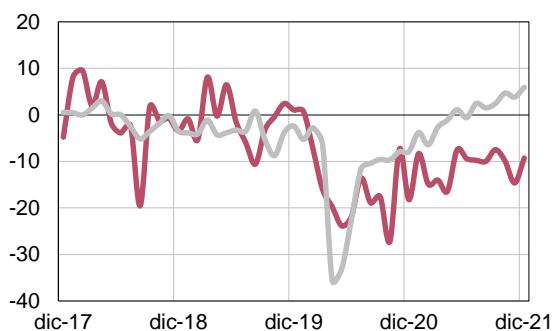
— Aragón — España



**Clima Industrial**

(saldo)

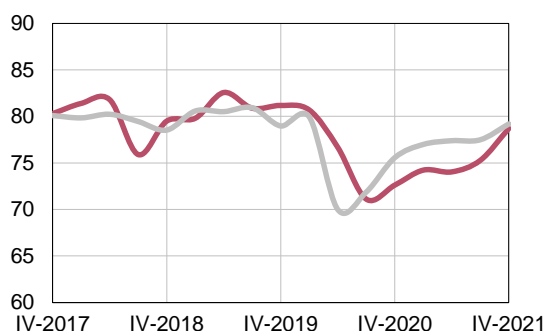
— Aragón — España



**Grado de utilización de la**

**capacidad productiva (%)**

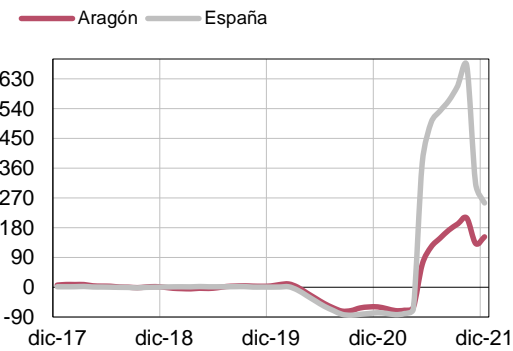
— Aragón — España



**PRODUCCIÓN Y DEMANDA**

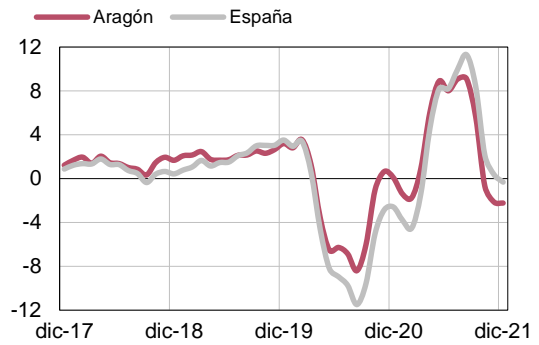
**Pernoctaciones hoteleras**

(Variación interanual suavizada en %)



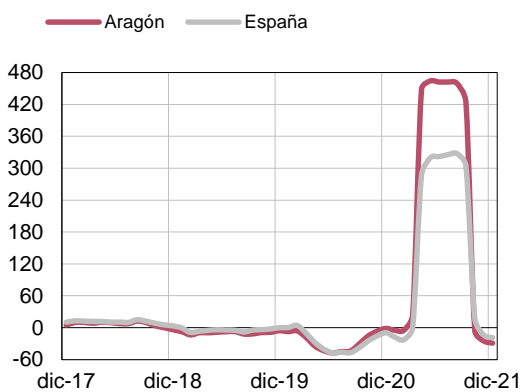
**Índice comercio al por menor general sin estaciones de servicio deflactado**

(Variación interanual suavizada en %)



**Matriculación de turismos**

(Variación interanual suavizada en %)



**Matriculación de vehículos de carga**

(Variación interanual suavizada en %)

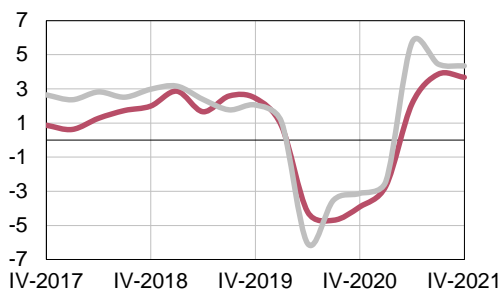


**MERCADO DE TRABAJO**

**Ocupados**

(Variación interanual en %)

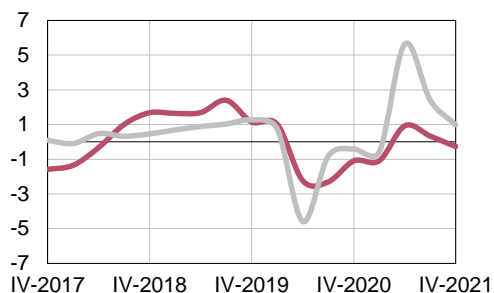
— Aragón — España



**Activos**

(Variación interanual en %)

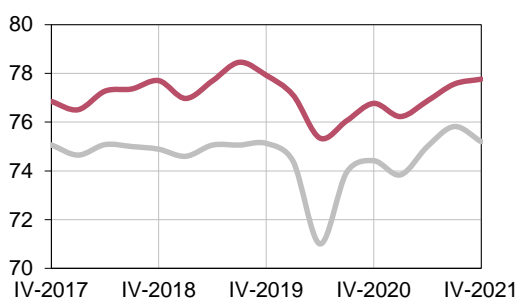
— Aragón — España



**Tasa de actividad 16-64 años**

(% de activos/ población 16-64 años)

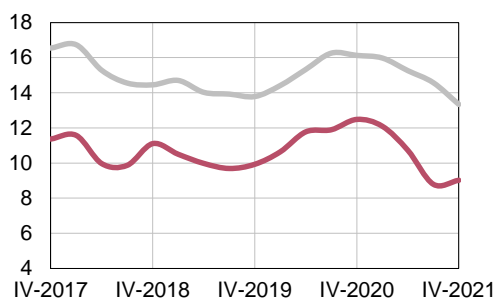
— Aragón — España



**Tasa de paro**

(% de la población activa)

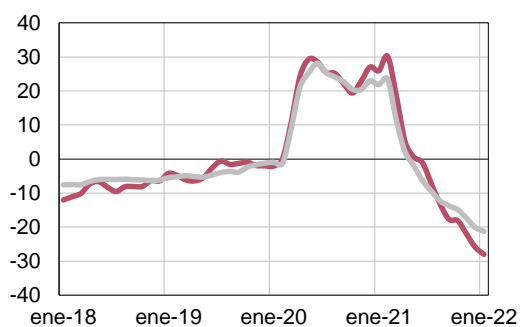
— Aragón — España



**Paro registrado.SPEE**

(Variación interanual en %)

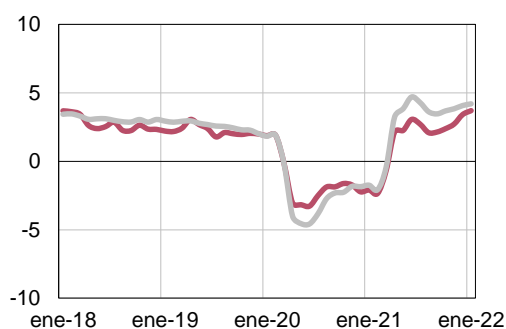
— Aragón — España



**Afiliados a la Seguridad Social**

(Variación interanual en %)

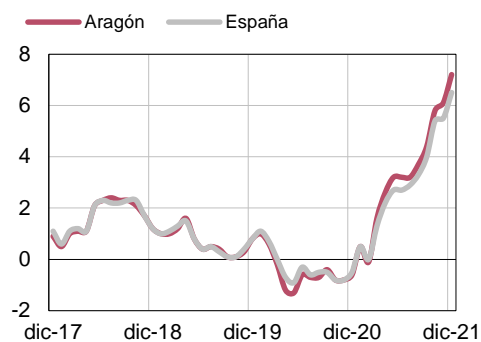
— Aragón — España



**PRECIOS Y SALARIOS**

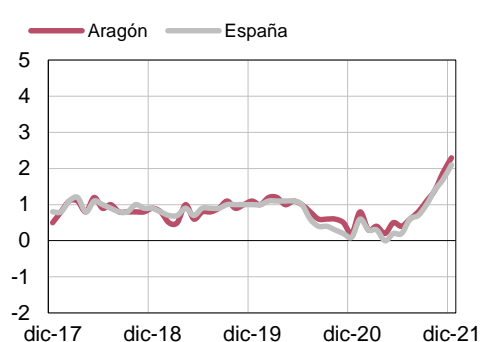
**Índice de Precios de Consumo**

(Variación interanual en %)



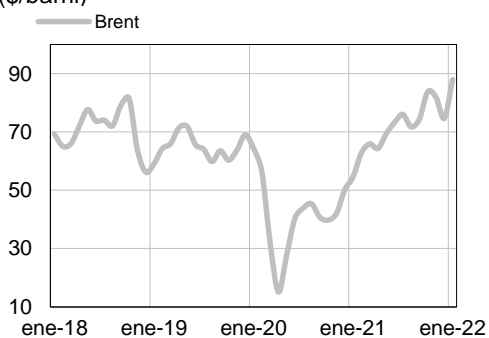
**Inflación subyacente**

(Variación interanual en %)



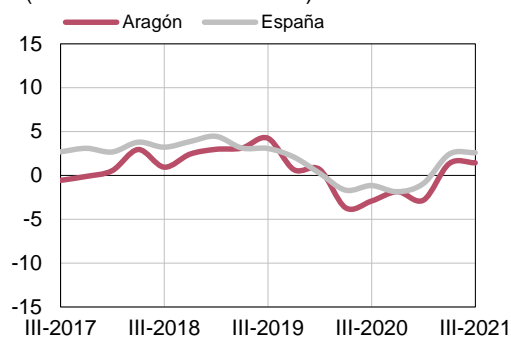
**Precio petróleo Brent**

(\$/barril)



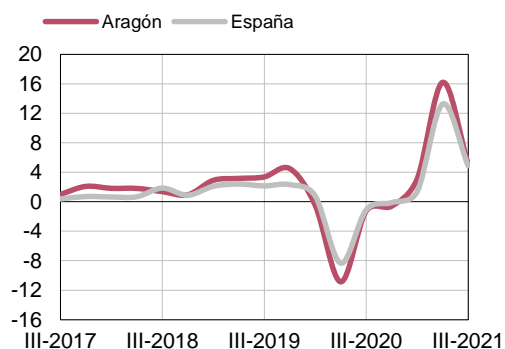
**Valor tasado de vivienda libre**

(Variación interanual en %)



**Coste laboral medio por trabajador y mes**

(Variación interanual en %)



**COMERCIO DE MERCANCIAS CON EL EXTRANJERO**

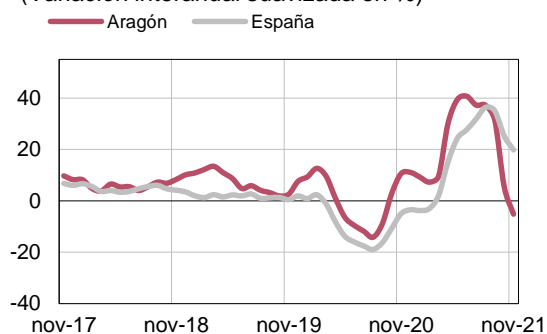
**Importaciones e introducciones**

(Variación interanual suavizada en %)



**Exportaciones y expediciones**

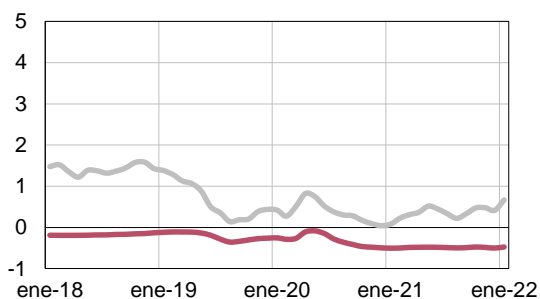
(Variación interanual suavizada en %)



**FINANCIEROS Y MONETARIOS**

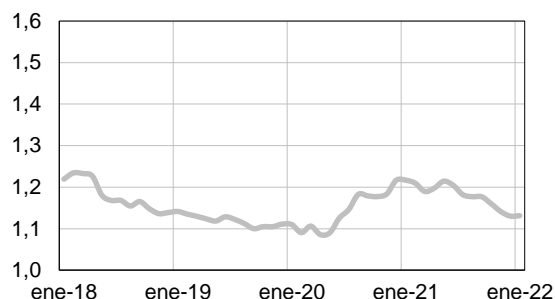
**Tipos de interés a corto y a largo**

— Euribor a 1 año  
— Deuda del Estado a 10 años. Mercado secundario



**Tipo de cambio dólar/euro**

— Tipo de cambio dólar USA/euro



**Más información**