

Índices de comercio al por menor. Base 2015.

Diciembre de 2021

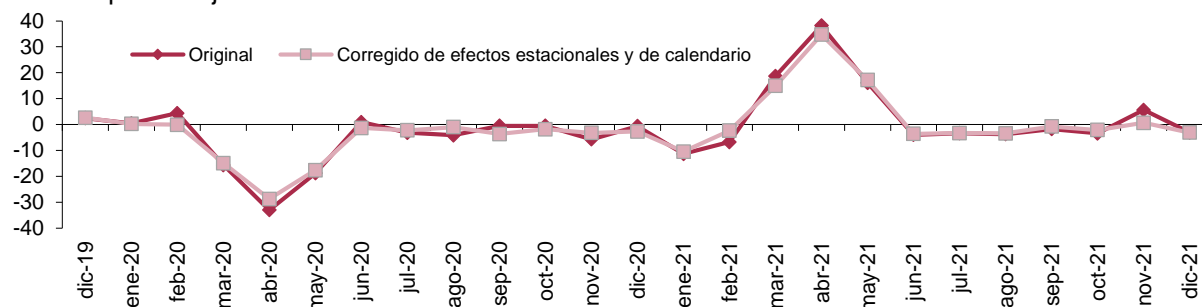
La tasa de variación anual del Índice general del comercio minorista a precios constantes de Aragón se sitúa en el mes de diciembre de 2021 en el -3,1%, eliminando los efectos estacionales y de calendario dicha tasa no varía.

Índices de ventas a precios constantes y tasas de variación.

	Aragón		España			
	Índice	Tasa anual (%)	Tasa de la media en lo que va de año (%)	Índice	Tasa anual (%)	Tasa de la media en lo que va de año (%)
General						
Original	120,6	-3,1	1,8	121,1	-3,3	3,2
Corregido de efecto calendario	119,9	-3,0	2,0	120,9	-2,9	3,5
Corregido de efectos estacionales y de calendario	101,0	-3,1	2,1	103,5	-2,3	3,8
General sin estaciones de servicio						
Original	127,9	-4,4	1,5	123,7	-4,0	2,6
Corregido de efecto calendario	126,9	-4,5	1,7	123,5	-3,7	2,9
Corregido de efectos estacionales y de calendario	103,4	-4,7	1,7	103,8	-3,7	3,1

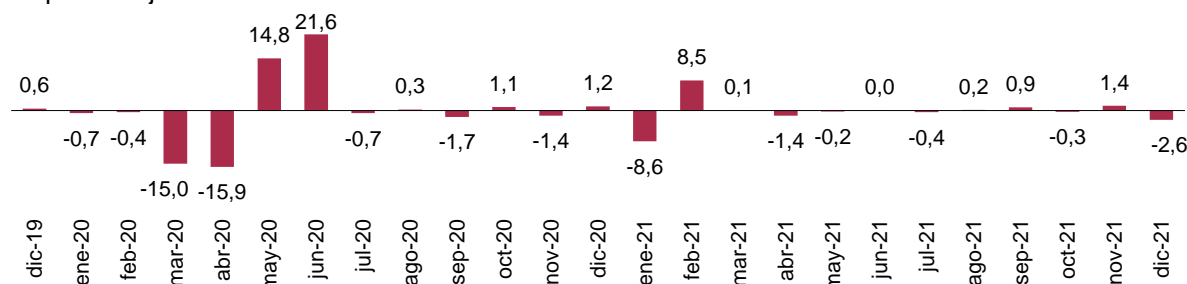
Índice general de ventas a precios constantes. Tasa anual. Aragón.

Unidad: porcentaje



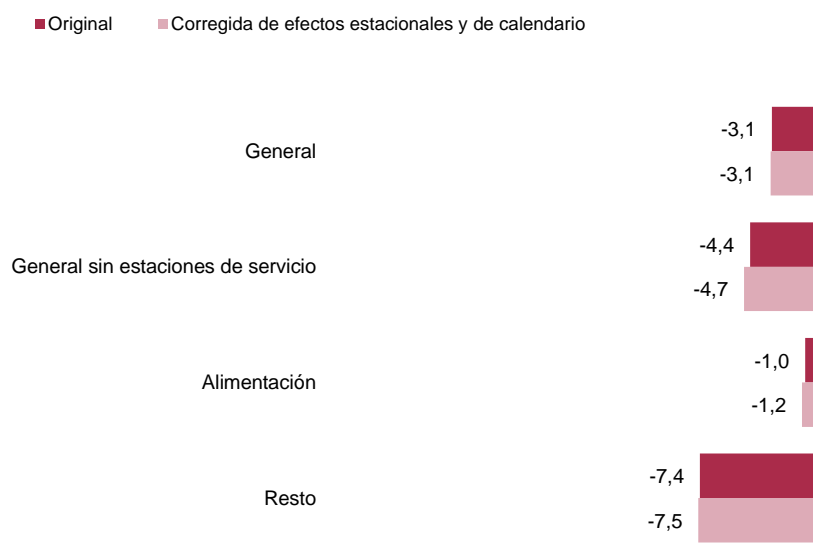
Índice general de ventas a precios constantes. Corregido de efectos estacionales y de calendario. Tasa mensual. Aragón.

Unidad: porcentaje



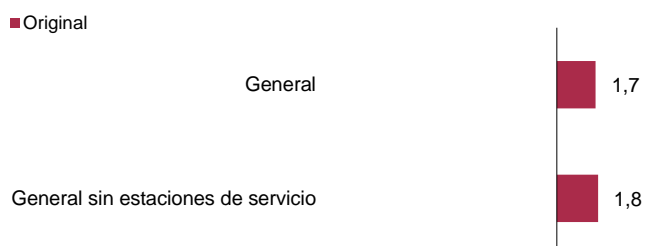
**Índices de ventas a precios constantes. Aragón.
Tasas de variación interanual.**

Unidad: porcentaje



**Índices de ocupación. Aragón.
Tasas de variación interanual.**

Unidad: porcentaje



Fuente: IAEST, según Índices de comercio al por menor. INE.

Más información

[Twitter @IAEST](#)

[Suscripciones públicas del Gobierno de Aragón](#)

[Instituto Aragonés de Estadística / Coyuntura económica de Aragón](#)

[Instituto Aragonés de Estadística / Servicios, comercio, transporte y turismo / Comercio](#)